



Министерство образования и молодежной политики Свердловской области
Государственное автономное профессиональное образовательное учреждение
Свердловской области
«Полевской многопрофильный техникум им. В.И. Назарова»
(ГАПОУ СО «Полевской многопрофильный техникум им. В.И. Назарова»)

**ОСНОВНАЯ ПРОФЕССИОНАЛЬНАЯ
ОБРАЗОВАТЕЛЬНАЯ ПРОГРАММА «ПРОФЕССИОНАЛИТЕТ»**

Среднее профессиональное образование

Образовательная программа

подготовки специалистов среднего звена

специальность 15.01.38 Оператор-наладчик металлообрабатывающих станков

На базе среднего общего образования

Квалификация выпускника

Оператор-наладчик металлообрабатывающих станков

Одобрено на заседании педагогического
совета:

протокол № 08 от 14.06.2024 г.

Утверждено Приказом ГАПОУ СО
«Полевской многопрофильный техникум им.
В.И. Назарова»

приказ № 100/1-ОД от 25.06.2024 г.

Согласовано с предприятием-работодателем
АО «Северский трубный завод»

Нагорный
Л.И.И.И.



2024 год

Лист согласования (оборотный лист в соответствии с ЛНА)

Указать перечень работодателей - представители кластера, участвующие в разработке данной ОПОП-П

Содержание

Раздел 1. Общие положения	1
1.1. Назначение основной профессиональной образовательной программы	2
1.2. Нормативные документы	2
1.3. Перечень сокращений	3
Раздел 2. Основные характеристики образовательной программы	4
Раздел 3. Характеристика профессиональной деятельности выпускника	5
3.1. Область(и) профессиональной деятельности выпускников:	5
3.2. Профессиональные стандарты	5
3.3. Осваиваемые виды деятельности	8
Раздел 4. Требования к результатам освоения образовательной программы	10
4.1. Общие компетенции	10
4.2. Профессиональные компетенции	15
4.3. Матрица компетенций выпускника	22
Раздел 5. Структура и содержание образовательной программы	26
5.1. Учебный план	27
5.2. Обоснование распределения вариативной части образовательной программы	29
5.3. План обучения в форме практической подготовки на предприятии (на рабочем месте)	29
5.4. Календарный учебный график	30
5.5. Рабочие программы учебных дисциплин и профессиональных модулей	31
5.6. Рабочая программа воспитания и календарный план воспитательной работы	31
5.7. Практическая подготовка	31
5.8. Государственная итоговая аттестация	32
Раздел 6. Условия реализации образовательной программы	32
6.1. Материально-техническое и учебно-методическое обеспечение образовательной программы	32
6.2. Применение электронного обучения и дистанционных образовательных технологий	32
6.3. Кадровые условия реализации образовательной программы	33
6.4. Расчеты финансового обеспечения реализации образовательной программы	34

Перечень приложений к ОПОП-П:

- Приложение 1. Рабочие программы профессиональных модулей
- Приложение 2. Рабочие программы учебных дисциплин
- Приложение 3. Материально-техническое оснащение
- Приложение 4. Программа государственной итоговой аттестации
- Приложение 5. Рабочая программа воспитания

Раздел 1. Общие положения

1.1. Назначение основной профессиональной образовательной программы

Настоящая основная профессиональная образовательная программа «Профессионалитет» (далее – ОПОП-П) по профессии 15.01.38 Оператор – наладчик металлообрабатывающих станков разработана в соответствии с федеральным государственным образовательным стандартом среднего профессионального образования по *профессии/специальности код Наименование*, утвержденным приказом *Министерства просвещения Российской Федерации/Министерства образования и науки Российской Федерации* от 15 ноября 2023 № 862 (далее – ФГОС, ФГОС СПО).

ОПОП-П определяет объем и содержание среднего профессионального образования по профессии 15.01.38 Оператор – наладчик металлообрабатывающих станков, требования к результатам освоения образовательной программы, условия реализации образовательной программы.

ОПОП-П разработана для реализации образовательной программы на базе среднего общего образования Основная профессиональная образовательная программа (далее – образовательная программа), реализуемая на базе основного общего образования, разработана образовательной организацией на основе требований соответствующих федеральных государственных образовательных стандартов среднего общего и среднего профессионального образования и положений федеральной основной общеобразовательной программы среднего общего образования, а также с учетом получаемой профессии/специальности среднего профессионального образования.¹

1.2. Нормативные документы

Федеральный закон от 29.12.2012 № 273-ФЗ «Об образовании в Российской Федерации»;

Федеральный государственный образовательный стандарт среднего профессионального образования по профессии 15.01.38 Оператор – наладчик металлообрабатывающих станков (Приказ *Минпросвещения России* от 15 ноября 2023 № 862);

Порядок организации и осуществления образовательной деятельности по образовательным программам среднего профессионального образования (Приказ Минпросвещения России от 24.08.2022 г. № 762);

Порядок проведения государственной итоговой аттестации по образовательным программам среднего профессионального образования (Приказ Минпросвещения России от 08.11.2021 № 800) (далее – Порядок);

Положение о практической подготовке обучающихся (Приказ Минобрнауки России № 885, Минпросвещения России № 390 от 05.08.2020);

Перечень профессий рабочих, должностей служащих, по которым осуществляется профессиональное обучение (Приказ Минпросвещения России от 14.07.2023 № 534);

Перечень профессий и специальностей среднего профессионального образования, реализация образовательных программ по которым не допускается с применением

¹ Необходимо выбрать только реализуемый уровень образования в ОПОП-П

исключительно электронного обучения, дистанционных образовательных технологий (приказ Минпросвещения России от 13.12.2023 N 932);

Постановление Правительства Российской Федерации от 13 октября 2020 г. № 1681 «О целевом обучении по образовательным программам среднего профессионального и высшего образования»;

Приказ Министерства науки и высшего образования Российской Федерации и Министерства просвещения Российской Федерации от 05.08.2020 № 882/391

«Об организации и осуществлении образовательной деятельности при сетевой форме реализации образовательных программ»;

Приказ Министерства труда и социальной защиты РФ от 24.05.2021 года № 324 –н Об утверждении профессионального стандарта «Наладчик металлорежущих станков с числовым программным управлением»;

Приказ Министерства труда и социальной защиты Российской Федерации от 02 июня 2021 № 364н «Об утверждении профессионального стандарта 40.078 «Токарь»;

Приказ Министерства труда и социальной защиты Российской Федерации от 29 июня 2021 № 431н «Об утверждении профессионального стандарта 40.222 «Оператор металлорежущих станков с числовым программным управлением»;

1.3. Перечень сокращений

ГИА – государственная итоговая аттестация;

ДЭ – демонстрационный экзамен;

МДК – междисциплинарный курс;

ОК – общие компетенции;

ОП – общепрофессиональный цикл;

ООД – общеобразовательные дисциплины;

ОТФ – обобщенная трудовая функция;

СГ – социально-гуманитарный цикл/ ОГСЭ – общий гуманитарный и социально-экономический цикл; ЕН – естественно-научный и математический цикл;

ПА – промежуточная аттестация;

ПК – профессиональные компетенции;

ПМ – профессиональный модуль;

ПМн – профессиональный модуль по направленности;

ОПОП-П – основная профессиональная образовательная программа «Профессионалитет»;

П– профессиональный цикл;

ПП- производственная практика;

ППП- Производственная практика по профилю (преддипломная);

ПС – профессиональный стандарт;

ТФ – трудовая функция;

УМК – учебно-методический комплект;

УП – учебная практика;

ФГОС СПО – федеральный государственный образовательный стандарт среднего профессионального образования.

Раздел 2. Основные характеристики образовательной программы

Параметр	Данные
Отрасль, для которой разработана образовательная программа	<i>отрасль Металлургия</i>
Перечень профессиональных стандартов, соответствующих профессиональной деятельности выпускников (при наличии)	Приказ Министерства труда и социальной защиты Российской Федерации от 02 июня 2021 № 364н «Об утверждении профессионального стандарта 40.078 «Токарь»; Приказ Министерства труда и социальной защиты Российской Федерации от 29 июня 2021 № 431н «Об утверждении профессионального стандарта 40.222 «Оператор металлорежущих станков с числовым программным управлением»; Приказ Министерства труда и социальной защиты Российской Федерации от 24 мая 2021 года № 324н «Об утверждении профессионального стандарта 40.026 «Наладчик металлорежущих станков с числовым программным управлением».
Специализированные допуски для прохождения практики, в том числе по охране труда и возраст до 18 лет	Не требуются
Реквизиты ФГОС СПО	Приказ Минпросвещения России от 15.11.2023 г. № 862)
Квалификация (-и) выпускника	Оператор-наладчик металлообрабатывающих станков
в т.ч. дополнительные квалификации	<i>из перечня профессий рабочих, должностей служащих с указанием разряда</i>
Направленности (при наличии)	Токарь (универсал) – оператор станков с программным управлением (токарные работы);
Нормативный срок реализации на базе ООО	1год 10 мес
Нормативный объем образовательной программы на базе ООО	2952
Согласованный с работодателем срок реализации образовательной программы	<i>1год 10 мес</i>
Согласованный с работодателем объем	2952

образовательной программы		
Форма обучения	очная	
Структура образовательной программы	Объем, в ак.ч.	в т.ч. в форме практической подготовки
Обязательная часть образовательной программы	1476	XXXX
<i>социально-гуманитарный цикл/ ОГСЭ, ЕН</i>	216	132
обще профессиональный цикл	126	56
профессиональный цикл	1098	794
в т.ч. практика:	540	540
- учебная	-	-
- производственная	-	-
- по профилю специальности/ <i>преддипломная (при наличии)</i>	-	-
Вариативная часть образовательной программы	-	-
в т.ч. запрос конкретного работодателя кластера и (или) отрасли (не менее 50% объема вариативной части образовательной программы), включая цифровой образовательный модуль:	-	-
<i>Наименование дисциплины, ПМ, ЦОМ</i>	-	-
<i>Наименование дисциплины, ПМ, ЦОМ</i>	-	-
<i>Наименование дисциплины, ПМ, ЦОМ</i>	X	-
ГИА в форме демонстрационного экзамена <i>указывается из ФГОС</i>	36	
Всего	2952	XXXX

Раздел 3. Характеристика профессиональной деятельности выпускника

3.1. Область(и) профессиональной деятельности выпускников:

28. Производство машин и оборудования,
31.Автомобилестроение;
32.Авиастроение,
40. Сквозные виды деятельности в промышленности

3.2. Профессиональные стандарты

Перечень профессиональных стандартов, учитываемых при разработке ОПОП-П:

№	Код и Наименование ПС	Реквизиты утверждения	Код и наименование ОТФ	Код и наименование ТФ
1	40.078 Токарь	Приказ Министерства Труда и социальной защиты Российской Федерации от 02 Июня 2021 № 364н «Об утверждении профессиональ	ОТФ 1. Изготовление на токарных станках простых деталей с точностью размеров по 10-14-му качеству, деталей средней сложности с точностью по 12-14-му качеству	ТФ 1.1. Токарная обработка заготовок простых деталей с точностью размеров по 10-14- му качеству ТФ 1.2. Токарная обработка заготовок деталей средней сложности с точностью размеров по 12-14-му качеству ТФ 1.3. Контроль простых деталей с точностью размеров по 10-14-му

		ного стандарта «Токарь»		<p>калиту и деталей средней сложности с точностью размеров по 12-14-му квалитету, а также простых крепежных наружных и внутренних резьб</p> <p>ОТФ 2. Изготовление на токарных станках простых деталей с точностью размеров по 7-9-му квалитету, деталей средней сложности с точностью размеров по 10-му, 11-му квалитету, сложных деталей - по 12-14-му квалитету</p>	<p>ТФ 2.1. Токарная обработка заготовок простых деталей с точностью по 7-9-му квалитету</p> <p>ТФ 2.2. Токарная обработка заготовок деталей средней сложности с точностью размеров по 10-му, 11-му квалитету</p> <p>ТФ 2.3. Нарезание наружной и внутренней однозаходной треугольного профиля, прямоугольной и трапецеидальной резьбы на заготовках деталей резцами и вихревыми головками</p> <p>ТФ 2.4. Контроль простых деталей с точностью размеров по 7-9-му квалитету, деталей средней сложности с точностью размеров по 10-му, 11-му квалитету и сложных деталей - по 12-14-му квалитету, а также наружных и внутренних</p>
2	40.222 Оператор металлорежущих станков с программным управлением	<p>Приказ Министерства труда и социальной защиты Российской Федерации от 29 июня 2021 года №431н «Об утверждении профессионального стандарта «Оператор металлорежущих станков с программным управлением»</p>	2	<p>ТФ1.1. Обработка заготовки простой детали типа тела вращения с точностью размеров по 12-14-му квалитету на токарном</p> <p>ТФ1.2. Контроль параметров простой детали типа тела вращения с точностью размеров по 12-14-му квалитету, изготовленной на токарном универсальном станке с ЧПУ</p> <p>ТФ 2.1. Обработка заготовки детали средней сложности типа тела вращения с точностью размеров по 8-го квалитета на токарном станке с ЧПУ с многопозиционной</p>	

				<p>револьверной головкой</p> <p>ТФ 2.2. Контроль параметров детали средней сложности типа тела вращения с точностью размеров до 8-го качества, изготовленной на токарном станке с ЧПУ с многопозиционной револьверной головкой</p>
			<p>ОТФ 3.(Е) Изготовление сложных деталей типа тел вращения на токарных станках с ЧПУ с приводным инструментом</p>	<p>ТФ 3.1. Обработка заготовки сложной детали типа тела вращения с точностью размеров до 7-го качества на токарном станке с ЧПУ с приводным инструментом</p>
				<p>ТФ 3.2. Контроль параметров сложной детали типа тела вращения с точностью размеров до 7-го качества, изготовленной на токарном станке с ЧПУ с приводным инструментом</p>
			<p>ОТФ 4.(В) Изготовление простых деталей не типа тел вращения на универсальных сверлильных, фрезерных или расточных станках с ЧПУ</p>	<p>ТФ 4.1. Обработка заготовки простой детали не типа тела вращения с точностью размеров по 12-14-му качеству на сверлильном, фрезерном или расточном станке с ЧПУ</p>
				<p>ТФ 4.2. Контроль параметров простой детали не типа тела вращения с точностью размеров по 12-14-му качеству, изготовленной на универсальном сверлильном, фрезерном или расточном станке с ЧП</p>
			<p>ОТФ 5 (D) Изготовление деталей средней сложности не типа тел вращения на 3-координатных сверлильно-фрезерно-расточных обрабатывающих центрах с ЧПУ</p>	<p>ТФ 5.1. Обработка заготовки детали средней сложности не типа тела вращения с точностью размеров до 8-го качества на 3-координатном сверлильно-фрезерно-расточном обрабатывающем центре с ЧПУ</p>
3	40.026 Наладчик металлорежущ	Приказ Министерства Труда и	ОТФ 1 Наладка универсальных токарных станков с ЧПУ	ТФ 1.1 Подготовка универсального токарного станка с ЧПУ и

их станков с числовым программным управлением	социальной защиты Российской Федерации от 24 мая 2021 года № 324н «Об утверждении профессионального стандарта «Наладчик металлорежущих станков с числовым программным управлением»		технологической оснастки к изготовлению простых деталей типа тел вращения
			ТФ 1.2. Изготовление пробной простой детали типа тела вращения на токарном универсальном станке с ЧПУ
			ТФ.1.3. Контроль параметров пробной простой детали типа тела вращения с точностью размеров по 12-14-му качеству, изготовленной на универсальном токарном станке с ЧПУ
			ТФ 2.1 Подготовка универсального сверлильного, фрезерного или расточного станка с ЧПУ и технологической оснастки к изготовлению простых деталей не типа тел вращения
ОТФ 2 Наладка универсальных сверлильных, фрезерных, расточных станков с ЧПУ			ТФ 2.2. Изготовление пробной простой детали не типа тел вращения на универсальном сверлильном, фрезерном или расточном станке с ЧПУ
			ТФ.2.3. Контроль параметров пробной простой детали не типа тел вращения с точностью размеров по 12-14-му качеству, изготовленной на универсальном сверлильном, фрезерном или расточном станке с ЧПУ

3.3. Осваиваемые виды деятельности

Наименование видов деятельности	Код и наименование ПМ
Виды деятельности (общие)	
Изготовление различных деталей на токарных станках	ПМ 01 Изготовление различных деталей на токарных станках
Изготовление различных деталей а фрезерных станках	ПМ 02 Изготовление различных деталей а фрезерных станках
Наладка оборудования и изготовление различных деталей на токарных станках	ПМ 03 Наладка оборудования и изготовление различных деталей на токарных станках с

с программным управлением	программным управлением
---------------------------	-------------------------

Раздел 4. Требования к результатам освоения образовательной программы

4.1. Общие компетенции

Код ОК	Формулировка компетенции	Знания, умения
ОК 01	Выбирать способы решения задач профессиональной деятельности применительно к различным контекстам	Умения:
		распознавать задачу и/или проблему в профессиональном и/или социальном контексте, анализировать и выделять её составные части
		определять этапы решения задачи, составлять план действия, реализовывать составленный план, определять необходимые ресурсы
		выявлять и эффективно искать информацию, необходимую для решения задачи и/или проблемы
		владеть актуальными методами работы в профессиональной и смежных сферах
		оценивать результат и последствия своих действий (самостоятельно или с помощью наставника)
		Знания:
		актуальный профессиональный и социальный контекст, в котором приходится работать и жить
		структура плана для решения задач, алгоритмы выполнения работ в профессиональной и смежных областях
		основные источники информации и ресурсы для решения задач и/или проблем в профессиональном и/или социальном контексте
		методы работы в профессиональной и смежных сферах
порядок оценки результатов решения задач профессиональной деятельности		
ОК 02	Использовать современные средства поиска, анализа и интерпретации информации, и информационные	Умения:
		определять задачи для поиска информации, планировать процесс поиска, выбирать необходимые источники информации
		выделять наиболее значимое в перечне информации, структурировать получаемую информацию, оформлять

	технологии для выполнения задач профессиональной деятельности	результаты поиска
		оценивать практическую значимость результатов поиска
		применять средства информационных технологий для решения профессиональных задач
		использовать современное программное обеспечение в профессиональной деятельности
		использовать различные цифровые средства для решения профессиональных задач
		Знания:
		номенклатура информационных источников, применяемых в профессиональной деятельности
		приемы структурирования информации
		формат оформления результатов поиска информации
		современные средства и устройства информатизации, порядок их применения и
		программное обеспечение в профессиональной деятельности, в том числе цифровые средства
ОК 03	Планировать и реализовывать собственное профессиональное и личностное развитие, предпринимательскую деятельность в профессиональной сфере, использовать знания по правовой и финансовой грамотности в различных жизненных ситуациях	Умения:
		определять актуальность нормативно-правовой документации в профессиональной деятельности
		применять современную научную профессиональную терминологию
		определять и выстраивать траектории профессионального развития и самообразования
		выявлять достоинства и недостатки коммерческой идеи
		определять инвестиционную привлекательность коммерческих идей в рамках профессиональной деятельности, выявлять источники финансирования
		презентовать идеи открытия собственного дела в профессиональной деятельности
		определять источники достоверной правовой информации
		составлять различные правовые документы

		находить интересные проектные идеи, грамотно их формулировать и документировать
		оценивать жизнеспособность проектной идеи, составлять план проекта
		Знания:
		содержание актуальной нормативно-правовой документации
		современная научная и профессиональная терминология
		возможные траектории профессионального развития и самообразования
		основы предпринимательской деятельности, правовой и финансовой грамотности
		правила разработки презентации
		основные этапы разработки и реализации проекта
ОК 04	Эффективно взаимодействовать и работать в коллективе и команде	Умения:
		организовывать работу коллектива и команды
		взаимодействовать с коллегами, руководством, клиентами в ходе профессиональной деятельности
		Знания:
		психологические основы деятельности коллектива
		психологические особенности личности
ОК 05	Осуществлять устную и письменную коммуникацию на государственном языке Российской Федерации с учетом особенностей социального и культурного контекста	Умения:
		грамотно излагать свои мысли и оформлять документы по профессиональной тематике на государственном языке
		проявлять толерантность в рабочем коллективе
		Знания:
		правила оформления документов

		правила построения устных сообщений
		особенности социального и культурного контекста
ОК 06	Проявлять гражданско-патриотическую позицию, демонстрировать осознанное поведение на основе традиционных российских духовно-нравственных ценностей, в том числе с учетом гармонизации межнациональных и межрелигиозных отношений, применять стандарты антикоррупционного поведения	Умения:
		проявлять гражданско-патриотическую позицию
		демонстрировать осознанное поведение
		описывать значимость своей <i>профессии/ специальности</i>
		применять стандарты антикоррупционного поведения
		Знания:
		сущность гражданско-патриотической позиции
		традиционных общечеловеческих ценностей, в том числе с учетом гармонизации межнациональных и межрелигиозных отношений
		значимость профессиональной деятельности по <i>профессии/ специальности</i>
		стандарты антикоррупционного поведения и последствия его нарушения
ОК 07	Содействовать сохранению окружающей среды, ресурсосбережению, применять знания об изменении климата, принципы бережливого производства, эффективно действовать в чрезвычайных ситуациях	Умения:
		соблюдать нормы экологической безопасности
		определять направления ресурсосбережения в рамках профессиональной деятельности по <i>профессии/ специальности</i>
		организовывать профессиональную деятельность с соблюдением принципов бережливого производства
		организовывать профессиональную деятельность с учетом знаний об изменении климатических условий региона
		эффективно действовать в чрезвычайных ситуациях
		Знания:

		правила экологической безопасности при ведении профессиональной деятельности
		основные ресурсы, задействованные в профессиональной деятельности
		пути обеспечения ресурсосбережения
		принципы бережливого производства
		основные направления изменения климатических условий региона
		правила поведения в чрезвычайных ситуациях
ОК 08	Использовать средства физической культуры для сохранения и укрепления здоровья в процессе профессиональной деятельности и поддержания необходимого уровня физической подготовленности	Умения:
		использовать физкультурно-оздоровительную деятельность для укрепления здоровья, достижения жизненных и профессиональных целей
		применять рациональные приемы двигательных функций в профессиональной деятельности
		пользоваться средствами профилактики перенапряжения, характерными для данной <i>профессии/ специальности</i>
		Знания:
		роль физической культуры в общекультурном, профессиональном и социальном развитии человека
		основы здорового образа жизни
		условия профессиональной деятельности и зоны риска физического здоровья для <i>профессии/ специальности</i>
		средства профилактики перенапряжения
ОК 09	Пользоваться профессиональной документацией на государственном и иностранном языках	Умения:
		понимать общий смысл четко произнесенных высказываний на известные темы (профессиональные и бытовые), понимать тексты на базовые профессиональные темы
		участвовать в диалогах на знакомые общие и профессиональные темы
		строить простые высказывания о себе и о своей профессиональной деятельности

	кратко обосновывать и объяснять свои действия (текущие и планируемые)
	писать простые связные сообщения на знакомые или интересующие профессиональные темы
	Знания:
	правила построения простых и сложных предложений на профессиональные темы
	основные общеупотребительные глаголы (бытовая и профессиональная лексика)
	лексический минимум, относящийся к описанию предметов, средств и процессов профессиональной деятельности
	особенности произношения
	правила чтения текстов профессиональной направленности

4.2. Профессиональные компетенции

Виды деятельности	Код и наименование компетенции	Показатели освоения компетенции
Изготовление различных деталей на токарных станках (по выбору)	ПК 1.1. Осуществлять подготовку, наладку и обслуживание рабочего места для работы на токарных станках	Навыки:
		выполнения подготовительных работ и обслуживание рабочего места токаря
		Умения:
		- осуществлять подготовку к работе и обслуживание рабочего места токаря в соответствии с техническим регламентом, с требованиями охраны труда, производственной санитарии, пожарной безопасности и электробезопасности
	ПК 1.2. Осуществлять подготовку к использованию инструмента и оснастки для работы на токарных станках	Знания:
		- устройства и принципа действия универсальных токарных станков; правила подготовки к работе и содержания рабочего места токаря, технического регламента, требований охраны труда, производственной санитарии, пожарной безопасности и электробезопасности
		Навыки:
		- подготовка к использованию инструмента и оснастки для работы на токарных станках в соответствии с полученным заданием

	станках в соответствии с заданием	Умения:
		- выбирать и подготавливать к работе технологическую оснастку, в т.ч. универсальные, специальные приспособления, режущий и контрольно-измерительный инструмент
	Знания:	
	- конструктивных особенностей, правил управления, наладки и проверки точности токарных станков различных типов;	
	- устройство, правил применения, проверки на точность технологической оснастки, в т.ч. универсальных и специальных приспособлений, режущего инструмента, контрольно-измерительных инструментов	
	ПК 1.3. Определять последовательность и оптимальные режимы обработки различных деталей на токарных станках в соответствии с заданием	Навыки:
- определения последовательности и оптимальных режимов обработки различных изделий на токарных станках в соответствии с заданием		
Умения:		
- рассчитывать и устанавливать последовательность и оптимальный режим токарной обработки в соответствии с требованиями чертежа		
Знания:		
- основы теории резания металлов;		
- правила определения режимов резания по справочникам и паспорту станка		
ПК 1.4. Осуществлять технологический процесс обработки деталей на токарных станках с соблюдением требований к качеству, в соответствии с заданием и с	Навыки:	
	- осуществление технологического процесса обработки и доводки изделий на токарных станках с соблюдением требований к качеству, в соответствии с заданием и технической документацией	
	Умения:	

	<p>технической документацией</p>	<ul style="list-style-type: none"> - осуществлять токарную обработку заготовок простых деталей: с точностью размеров по 10–14-му качеству; - с точностью по 7–9-му качеству; по 5-му, 6-му качеству; - осуществлять токарную обработку заготовок деталей средней сложности: с точностью размеров по 10-му, 11-му качеству; по 12–14-му качеству; по 7–9-му качеству; - осуществлять токарную обработку заготовок сложных деталей по 10-му, 11-му качеству - нарезать наружную и внутреннюю резьбу на заготовках деталей метчиком и плашкой; - нарезать наружную и внутреннюю однозаходной треугольного профиля, прямоугольную и трапецеидальную резьбу на заготовках деталей резцами и вихревыми головками; - нарезать и накатывать наружные и внутренние двухзаходные резьбы на заготовках деталей - осуществлять контроль простых деталей с точностью размеров по 10–14-му качеству и деталей средней сложности с точностью размеров по 12–14-му качеству, а также простых крепежных наружных и внутренних резьб; осуществлять контроль простых деталей с точностью размеров по 7–9-му - качеству, деталей средней сложности с точностью размеров по 10-му, 11-му качеству и сложных деталей – по 12–14-му качеству, а также наружных и внутренних однозаходных резьб; - осуществлять контроль простых деталей с точностью размеров по 5-му, 6-му качеству, деталей средней сложности с точностью размеров по 7–9-му качеству и сложных с точностью размеров по 10-му, 11-му качеству, а также наружных и внутренних двухзаходных резьб
<p>ПМ 02. Изготовление различных деталей на</p>	<p>ПК 2.1. Осуществлять подготовку, наладку и обслуживание рабочего</p>	<p>Знания:</p> <ul style="list-style-type: none"> - технология выполнения токарных работ; - правила проведения и технологию проверки качества выполненных работ <p>Навыки:</p> <p>выполнения подготовительных работ и обслуживание рабочего места</p>

фрезерных станках	места для работы на фрезерных станках	фрезеровщика
		Умения:
		- осуществлять подготовку к работе и обслуживание рабочего места фрезеровщика в соответствии с техническим регламентом, с требованиями охраны труда, производственной санитарии, пожарной безопасности и электробезопасности
		Знания:
		- устройства и принципа действия фрезерных станков; - правила подготовки к работе и содержания рабочего места фрезеровщика, технического регламента, требований охраны труда, производственной санитарии, пожарной безопасности и электробезопасности
		Навыки:
ПК 2.2. Осуществлять подготовку к использованию инструмента и оснастки для работы на фрезерных станках в соответствии с заданием	- подготовка к использованию инструмента и оснастки для работы на фрезерных станках в соответствии с полученным заданием	
	Умения:	
	- выбирать и подготавливать к работе технологическую оснастку, в т.ч. универсальные, специальные приспособления, режущий и контрольно-измерительный инструмент	
	Знания:	
ПК 2.3. Определять последовательность и оптимальные режимы обработки различных деталей на фрезерных станках в соответствии с заданием	- конструктивных особенностей, правил управления, наладки и проверки точности фрезерных станков различных типов; - устройство, правил применения, проверки на точность технологической оснастки, в т.ч. универсальных и специальных приспособлений, режущего инструмента, контрольно-измерительных инструментов	
	Навыки:	
	- определения последовательности и оптимальных режимов обработки различных изделий на фрезерных станках в соответствии с заданием	
	Умения:	
	- рассчитывать и устанавливать последовательность и оптимальный режим фрезерной обработки в соответствии с требованиями чертежа	

		Знания:
		- основы теории резания металлов; - правила определения режимов резания по справочникам и паспорту станка
		Навыки:
		- определения последовательности и оптимальных режимов обработки различных изделий на фрезерных станках в соответствии с заданием
		Умения:
ПК 2.4. Осуществлять технологический процесс обработки деталей на фрезерных станках с соблюдением требований к качеству, в соответствии с заданием и с технической документацией		- рассчитывать и устанавливать последовательность и оптимальный режим фрезерной обработки в соответствии с требованиями чертежа
		Знания:
		- основы теории резания металлов; - правила определения режимов резания по справочникам и паспорту станка
		Навыки:
		- выполнения подготовительных работ и обслуживания рабочего места оператора станка с программным управлением
ПМ 03 Наладка оборудования и изготовление различных деталей на токарных станках с программным управлением (по выбору)	ПК 3.1. Осуществлять подготовку, наладку и обслуживание рабочего места для работы на токарных станках с программным управлением	Умения:
		- осуществлять подготовку к работе и обслуживание рабочего места оператора станка с программным управлением в соответствии с требованиями охраны труда, производственной санитарии, пожарной безопасности и электробезопасности
		Знания:
		- устройства и принципы работы токарных станков с программным управлением; - правила подготовки к работе и содержания рабочих мест оператора станка с программным управлением, технического регламента, требования охраны труда, производственной санитарии, пожарной безопасности и электробезопасности
		Навыки:
ПК 3.2. Осуществлять подготовку к использованию инструмента и оснастки для работы на токарных станках с программным управлением в		Навыки:
		- подготовки к использованию инструмента и оснастки для работы на токарных станках с программным управлением, настройки станка в соответствии с заданием (включая пробную деталь и контроль

	соответствии с полученным заданием (включая изготовление пробной детали и контроль параметров)	<p>параметров пробной детали)</p> <ul style="list-style-type: none"> - Умения: - выбирать и подготавливать к работе универсальные, специальные приспособления, режущий и контрольно-измерительный инструмент и оснастку - Знания: - наименования, назначения, устройства и правила применения приспособлений, режущего и измерительного инструмента; - основы теории резания металлов; - правила определения режимов резания по справочникам и паспорту станка
	<p>ПК3.3. Разрабатывать управляющие программы с применением систем автоматического программирования, систем автоматизированного проектирования и систем автоматизированного производства, диалогового программирования с пульта управления станком</p>	<ul style="list-style-type: none"> - Навыки: - разработки управляющих программ с применением систем автоматического программирования, систем автоматизированного проектирования и систем автоматизированного производства, диалогового программирования с пульта управления станком - Умения: - осуществлять построение 3d модели детали по чертежу; разрабатывать технологический процесс обработки деталей; - осуществлять написание управляющей программы в CAD/CAM (для 3 осей); осуществлять написание управляющей программы в CAD/CAM (до 5 осей); осуществлять написание управляющей программы со стойки станка с программным управлением; - подбирать оптимальные параметры и режимы резания под конкретный инструмент и поставленную задачу; - проверять управляющие программы средствами вычислительной техники и осуществлять ее коррекцию; - кодировать информацию и готовить данные для ввода в станок, записывая их на носитель; - вводить управляющие программы в станок с программным управлением и контролировать циклы их выполнения при изготовлении деталей;

		<ul style="list-style-type: none"> - применять методы и приемы отладки программного кода; работать в режиме корректировки управляющей программы
		<ul style="list-style-type: none"> - Знания:
		<ul style="list-style-type: none"> - методы разработки технологического процесса изготовления деталей натокарных станках с программным управлением; - теории программирования станков с программным управлением с использованием G-кода; - приемы программирования одной или более систем программного управления;приемы работы в CAD/CAM системах; - порядок заполнения и чтения операционной карты работы станка с программным управлением; - способы использования (корректировки) существующих программ длявыполнения задания по изготовлению детали
	<p>ПК 3.4. Адаптировать разработанные управляющие программы на основе анализа входных данных, технологической и конструкторской документации в соответствии с полученным заданием</p>	<ul style="list-style-type: none"> - Навыки:
		<ul style="list-style-type: none"> - переноса программы на станок, адаптации разработанных управляющих программ на основе анализа входных данных, технологической и конструкторской документации
		<ul style="list-style-type: none"> - Умения:
		<ul style="list-style-type: none"> - составлять технологический процесс обработки деталей, изделий; определять возможности использования готовых управляющих программ на станках ЧПУ
		<ul style="list-style-type: none"> - Знания:
		<ul style="list-style-type: none"> - режимы резания по справочнику и паспорту станка правила подналадки и наладки; - устройства, назначения и правила применения приспособлений и оснастки;правила проведения анализа и выбора готовых управляющих программ; основные направления автоматизации производственных процессов; - системы программного управления станками;основные способы подготовки программы
	<p>ПК 3.5. Выполнять обработку деталей натокарных станках с программным управлением с соблюдением требований к качеству, в соответствии</p>	<ul style="list-style-type: none"> - Навыки:
		<ul style="list-style-type: none"> - обработки и доводки деталей, заготовок и инструментов на токарных станках с программным управлением с соблюдением требований к качеству в соответствии с заданием, технологической и

	с заданием и технической документацией	конструкторской документацией
		Умения:
		<ul style="list-style-type: none"> - обрабатывать заготовки простой детали типа тела вращения с точностью размеров по 12 - 14-му качеству; - обрабатывать заготовки детали средней сложности типа тела вращения с точностью размеров до 8-го качества на токарном станке с ЧПУ с многопозиционной револьверной головкой; - обрабатывать заготовки сложной детали типа тела вращения с точностью размеров до 7-го качества на токарном станке с ЧПУ с приводным инструментом; - осуществлять контроль параметров простой детали типа тела вращения с точностью размеров по 12 - 14-му качеству, изготовленной на токарном универсальном станке с ЧПУ; - осуществлять контроль параметров детали средней сложности типа тела вращения с точностью размеров до 8-го качества, изготовленной на токарном станке с ЧПУ с многопозиционной револьверной головкой; - осуществлять контроль параметров сложной детали типа тела вращения с точностью размеров до 7-го качества, изготовленной на токарном станке с ЧПУ с приводным инструментом
		Знания:
		<ul style="list-style-type: none"> - технологии работ на токарных станках с программным управлением; - приемов, обеспечивающих заданное качество изготовления деталей

4.3. Матрица компетенций выпускника

4.3.1. Матрица соответствия видов деятельности по ФГОС СПО, видам деятельности по запросу работодателя видам профессиональной деятельности по профессиональным стандартам, квалификационным справочникам с учетом отраслевой специфики

УП.01	Учебная практика																										
ПП.02	Производственная практика																										
ПМ.03	Наладка оборудования и изготовление различных деталей на токарных станках с программным управлением	○	○																								
МДК.03.01	Наладка оборудования и изготовление различных деталей на токарных станках с программным управлением	○	○																								
УП.03	Учебная практика	○	○																								
ПП.03	Производственная практика	○	○																								

:

Раздел 5. Структура и содержание образовательной программы

5.1. Учебный план

Индекс	Наименование	Форма промежуточной аттестации (зачет, диф. Зачет, экзамен и др.)	Всего	В т.ч. в форме практической подготовки	Объем образовательной программы в академических часах					Обязательная часть образовательной программы в ак.ч.	Вариативная часть образовательной программы в ак.ч.	Объем образовательной программы, распределённой по курсам и семестрам			
					Учебные занятия	Практики	Курсовой проект (работа)	Самостоятельная работа	Промежуточная аттестация			1 курс		2 курс	
												1 семестр	2 семестр	3 семестр	4 семестр
1	2	3	4	5	6	7	8	9	11	12	13				
	<i>Общеобразовательные дисциплины</i>														
БД	Базовые дисциплины		1 476	442	442	972			6	1476					
БД. 01	Русский язык	ЭК	72	46	20	46			6	72		72			
БД. 02	Литература	ЭК	108	58	50	58				108		50	58		
БД. 03	Иностранный язык	ДЗ	72	56	16	56				72		40	32		
БД. 04	История	ДЗ	136	68	68	68				136		68	68		
БД. 05	Физическая культура	ДЗ	72	56	16	56				72		40	32		
БД. 06	Основы безопасности и защита Родины	ДЗ	68	48	20	48				68		34	34		
БД. 07	Химия	ЭК	72	36	36	36				72			72		
БД. 08	Обществознание	ЭК	72	52	20	52				72		32	40		
БД. 09	География	ДЗ	72	52	20	52				72		32	40		
БД. 10	Биология	ДЗ	36	16	20	16				36			36		
БД. 11	Основы проектной деятельности	ЭК	32						32				32		

	процесса обработки деталей на токарных станках													
МДК 02.03	Машиностроительное черчение		36	26	10	26							36	
УП.01	Учебная практика													
ПП 02	Производственная практика		144	144		144			144					144
ПМ 02 кв.эк	Квалификационный экзамен		2						6					6
ПМ.03	Наладка оборудования и изготовление различных деталей на токарных станках с программным управлением		294	216	72	216								
МДК.03.01	Наладка оборудования и изготовление различных деталей на токарных станках с программным управлением		144	72	72	72								144
УП.03	Учебная практика		144	144		144			144					
ПП.03	Производственная практика													144
ПМ 03 кв.эк	Квалификационный экзамен		6						6					6
ГИА.00	Государственная итоговая аттестация		36											36
Итого:			2952	1424	852	1954								

5.3. План обучения в форме практической подготовки на предприятии (на рабочем месте)

План обучения на предприятии заполняется образовательной организацией при формировании основной профессиональной образовательной программы исходя из наличия помещений для организации образовательного процесса на базе предприятия-партнера. Работодатель снабжает необходимым оборудованием, инструментами, расходными материалами, обеспечивающими выполнение всех видов работ, определенных содержанием программ профессиональных модулей.

№ п/п	Вид учебного занятия. Тема / Виды работ практик	Код и наименование МДК, практики	Длительность обучения (в ак. часах)	Семестр обучения	Наименование рабочего места, участка/структурного подразделения	Ответственный от предприятия
1.	ПМ 01 Изготовление различных деталей на токарных станках	МДК 01.01 Основы токарного дела	72	1	АО СТЗ	
		МДК 01.02 Осуществление технологического процесса обработки деталей на токарных станках	144	1-2	АО СТЗ	
		МДК 01.03 Машиностроительное черчение	36	1	АО СТЗ	
		ПП 01 Производственная практика	252	2	АО СТЗ	
2	ПМ 02 Изготовление различных деталей на фрезерных станках	МДК 02.01 Основы фрезерного дела	72	1	АО СТЗ	
		МДК 02.02 Осуществление технологического процесса обработки деталей на фрезерных станках	36	1	АО СТЗ	

5.5. Рабочие программы учебных дисциплин и профессиональных модулей

Рабочая программа учебной дисциплины (модуля) является составной частью образовательной программы и определяет содержание дисциплины (модуля), запланированные результаты обучения, составные части учебного процесса, формы и методы организации учебного процесса и контроля знаний обучающихся, учебно-методическое и материально-техническое обеспечение учебного процесса по соответствующей дисциплине (модулю).

Совокупность запланированных результатов обучения по дисциплинам (модулям) должна обеспечивать формирование у выпускника всех компетенций, установленных ФГОС СПО.

Рабочие программы профессиональных модулей и дисциплин, включая профессиональные модули *и/или* дисциплины по запросу работодателя, приведены в Приложениях 1, 2 к ОПОП-П.

5.6. Рабочая программа воспитания и календарный план воспитательной работы

Цель рабочей программы воспитания – развитие личности, создание условий для самоопределения и социализации на основе социокультурных, духовно-нравственных ценностей и принятых в российском обществе правил и норм поведения в интересах человека, семьи, общества и государства, формирование у обучающихся чувства патриотизма, гражданственности, уважения к памяти защитников Отечества и подвигам Героев Отечества, закону и правопорядку, человеку труда и старшему поколению, взаимного уважения, бережного отношения к культурному наследию и традициям многонационального народа Российской Федерации, природе и окружающей среде.

Рабочая программа воспитания и календарный план воспитательной работы по [профессии 15.01.38 Оператор-наладчик металлообрабатывающих станков](#) являются частью программы воспитания образовательной организации и представлены в Приложении 5.

5.7. Практическая подготовка

Практическая подготовка при реализации образовательных программ СПО направлена на формирование, закрепление, развитие практических навыков и компетенции по профилю образовательной программы путем расширения компонентов (частей) образовательной программы, предусматривающих моделирование реальных условий или смоделированных производственных процессов, непосредственно связанных с будущей профессиональной деятельностью.

Образовательная деятельность в форме практической подготовки:

- реализуется, в том числе на рабочих местах *Наименование работодателя*, при проведении *практических и лабораторных занятий, выполнении курсового проектирования (для специальности)*, всех видов практики и *иных видов учебной деятельности (перечислить при наличии)*;

- включает в себя *отдельные лекционного типа, семинары*, которые предусматривают передачу учебной информации обучающимся, необходимой для последующего выполнения работ, связанных с будущей профессиональной деятельностью.

Образовательная деятельность в форме практической подготовки осуществляется на ... курсе (-ах) обучения, охватывая дисциплины, профессиональные модули, все виды практики, предусмотренные учебным планом образовательной программы.

Практическая подготовка организуется в специальных помещениях и структурных подразделениях образовательной организации, а также в специально оборудованных помещениях (на рабочих местах) *АО Северский трубный завод* на основании договора о практической подготовке обучающихся.

5.8. Государственная итоговая аттестация

Государственная итоговая аттестация осуществляется в соответствии с Порядком проведения ГИА.

Государственная итоговая аттестация обучающихся проводится в следующей форме:

демонстрационный экзамен

демонстрационный экзамен и защита дипломного проекта (работы)

государственный экзамен и (или) защита дипломного проекта (работы)

(формы проведения ГИА указываются в соответствии с ФГОС СПО).

Программа ГИА включает общие сведения; *примерные требования к проведению демонстрационного экзамена / государственного экзамена; описание организации и проведения защиты дипломного проекта (работы) / выпускной квалификационной работы.*

Программа ГИА представлена в приложении 4.

Раздел 6. Условия реализации образовательной программы

6.1. Материально-техническое и учебно-методическое обеспечение образовательной программы

6.1.1. Требования к материально-техническому и учебно-методическому обеспечению реализации образовательной программы установлены в соответствующем ФГОС СПО.

Состав материально-технического и учебно-методического обеспечения, используемого в образовательном процессе, определяется в Приложении 3 и рабочих программах дисциплин (модулей).

6.1.2. Перечень специальных помещений для проведения занятий всех видов, предусмотренных образовательной программой

Кабинеты:

Перечисляются наименования кабинетов, минимально достаточных для реализации ОПОП-П с учетом ПОП-П.

Лаборатории:

Перечисляются наименования лабораторий, минимально достаточных для реализации ОПОП-П с учетом ПОП-П.

Мастерские и зоны по видам работ:

Перечисляются наименования мастерских и зоны по видам работ, минимально достаточных для реализации ОПОП-П с учетом ПОП-П.

Спортивный комплекс

Залы:

– библиотека, читальный зал с выходом в Интернет;

– актовый зал.

6.1.3. Перечень материально-технического обеспечения и перечень необходимого комплекта лицензионного и свободно распространяемого программного обеспечения представлен в Приложении 3.

6.2. Применение электронного обучения и дистанционных образовательных технологий

Программа сочетает обучение в образовательной организации и на рабочем месте на базе работодателя с широким использованием в обучении цифровых технологий.

При реализации образовательной программы применяются электронное обучение и дистанционные образовательные технологии (перечислить наименование дисциплин, МДК или ПМ).

Не допускается реализация образовательной программы с применением исключительно электронного обучения, дистанционных образовательных технологий (указывается, если профессия/специальность входит в Перечень профессий среднего профессионального образования, реализация образовательных программ по которым не допускается с применением исключительно электронного обучения, дистанционных образовательных технологий)

6.3. Кадровые условия реализации образовательной программы

Требования к кадровым условиям реализации образовательной программы установлены в соответствующем ФГОС СПО.

Реализация образовательной программы обеспечивается педагогическими работниками образовательной организации, а также лицами, привлекаемыми к реализации образовательной программы на иных условиях, в том числе из числа руководителей и работников организаций, направление деятельности которых соответствует области профессиональной деятельности: *указывается из ФГОС СПО*, и имеющими стаж работы в данной профессиональной области не менее трех лет.

Работники, привлекаемые к реализации образовательной программы осваивают дополнительное профессиональное образование по программам повышения квалификации не реже одного раза в три года с учетом расширения спектра профессиональных компетенций, в том числе в форме стажировки *Наименование работодателя*, а также в других областях профессиональной деятельности и (или) сферах профессиональной деятельности при условии соответствия полученных компетенций требованиям к квалификации педагогического работника.

Доля педагогических работников (в приведенных к целочисленным значениям ставок), имеющих опыт деятельности не менее трех лет в организациях, направление деятельности которых соответствует области профессиональной деятельности, в общем числе педагогических работников, обеспечивающих освоение обучающимися профессиональных модулей образовательной программы, должна быть не менее 25 % (*указывается из ФГОС СПО*).

Сведения о педагогических (научно-педагогических) работниках, участвующих в реализации образовательной программы, и лицах, привлекаемых к реализации образовательной программы на иных условиях²

№ п/п	ФИО (при наличии) специалиста-практика	Наименование организации, осуществляющей деятельность в профессиональной сфере, в которой работает специалист-практик по основному месту работы или на условиях внешнего совместительства	Занимаемая специалистом-практиком должность	Общий трудовой стаж работы специалиста-практика в организациях, осуществляющих деятельность в профессиональной сфере, соответствующей профессиональной деятельности, к которой готовятся обучающиеся
1	<i>Иванов Иван Иванович</i>	<i>ОАО «Сельэнергопроект»</i>	<i>начальник цеха...</i>	<i>15 лет</i>

² Таблица может быть дополнена информацией на усмотрение образовательной организации

6.4. Расчеты финансового обеспечения реализации образовательной программы

Расчеты нормативных затрат оказания государственных услуг по реализации образовательной программы в соответствии с направленностью и квалификацией осуществляются в соответствии с Перечнем и составом стоимостных групп профессий и специальностей по государственным услугам по реализации основных профессиональных образовательных программ среднего профессионального образования – программ подготовки специалистов среднего звена, итоговые значения и величина составляющих базовых нормативов затрат по государственным услугам по стоимостным группам профессий и специальностей, отраслевые корректирующие коэффициенты и порядок их применения, утверждаемые Минпросвещения России ежегодно.

Финансовое обеспечение реализации образовательной программы, определенное в соответствии с бюджетным законодательством Российской Федерации и Федеральным законом от 29 декабря 2012 № 273-ФЗ «Об образовании в Российской Федерации», включает в себя затраты на оплату труда преподавателей и мастеров производственного обучения с учетом обеспечения уровня средней заработной платы педагогических работников за выполняемую ими учебную (преподавательскую) работу и другую работу в соответствии с Указом Президента Российской Федерации от 7 мая 2012 г. № 597 «О мероприятиях по реализации государственной социальной политики».

Расчетная величина стоимости обучения из расчета на одного обучающегося в соответствии с рекомендациями федеральных и региональных нормативных документов составляет (дописать величину в рублях и при необходимости представить обоснование в табличной форме).

ПРИЛОЖЕНИЕ 1
к ОПОП-П по профессии
5.01.38 Оператор-наладчик
металлообрабатывающих станков

РАБОЧИЕ ПРОГРАММЫ ПРОФЕССИОНАЛЬНЫХ МОДУЛЕЙ

ОГЛАВЛЕНИЕ

«ПМ.01 ИЗГОТОВЛЕНИЕ РАЗЛИЧНЫХ ДЕТАЛЕЙ НА ТОКАРНЫХ СТАНКАХ»	2
«ПМ.02 ИЗГОТОВЛЕНИЕ РАЗЛИЧНЫХ ДЕТАЛЕЙ НА ФРЕЗЕРНЫХ СТАНКАХ» ..	14
«ПМ.03 НАЛАДКА ОБОРУДОВАНИЯ И ИЗГОТОВЛЕНИЕ РАЗЛИЧНЫХ ДЕТАЛЕЙ НА ТОКАРНЫХ СТАНКАХ С ПРОГРАММЫМ УПРАВЛЕНИЕМ»	28

Приложение 1.1
к ОПОП-П по профессии
15.01.38 Оператор-наладчик
металлообрабатывающих станков

Рабочая программа профессионального модуля
«ПМ.01 ИЗГОТОВЛЕНИЕ РАЗЛИЧНЫХ ДЕТАЛЕЙ НА ТОКАРНЫХ СТАНКАХ»

2024 г.

СОДЕРЖАНИЕ ПРОГРАММЫ

1. Общая характеристика РАБОЧЕЙ ПРОГРАММЫ ПРОФЕССИОНАЛЬНОГО МОДУЛЯ.....	4
1.1. <i>Цель и место профессионального модуля в структуре образовательной программы</i>	4
1.2. <i>Планируемые результаты освоения профессионального модуля</i>	4
1.3. <i>Обоснование часов вариативной части ОПОП-П.....</i>	<i>Error! Bookmark not defined.</i>
2. Структура и содержание профессионального модуля	17
2.1. <i>Трудоемкость освоения модуля</i>	17
2.2. <i>Структура профессионального модуля</i>	17
2.3. <i>Содержание профессионального модуля</i>	7
3. Условия реализации профессионального модуля.....	40
3.1. <i>Материально-техническое обеспечение</i>	25
3.2. <i>Учебно-методическое обеспечение</i>	25
4. Контроль и оценка результатов освоения профессионального модуля	26

1. ОБЩАЯ ХАРАКТЕРИСТИКА РАБОЧЕЙ ПРОГРАММЫ ПРОФЕССИОНАЛЬНОГО МОДУЛЯ «ПМ.01 ИЗГОТОВЛЕНИЕ РАЗЛИЧНЫХ ДЕТАЛЕЙ НА ТОКАРНЫХ СТАНКАХ»

1.1. Цель и место профессионального модуля в структуре образовательной программы

Цель модуля: освоение вида деятельности *«Изготовление различных деталей на токарных станках.(повыбору)»*.

Профессиональный модуль включен в *обязательную часть образовательной программы по профессии 15.01.38 Оператор-наладчик металлообрабатывающих станков*

1.2. Планируемые результаты освоения профессионального модуля

Результаты освоения профессионального модуля соотносятся с планируемыми результатами освоения образовательной программы, представленными в матрице компетенций выпускника (п. 4.3 ОПОП-П).

В результате освоения профессионального модуля обучающийся должен:

Код ОК, ПК	Уметь	Знать	Владеть навыками
ОК.01 Выбирать способы решения задач профессиональной деятельности, применительно к различным контекстам	<i>определять этапы решения задачи, составлять план действия, реализовывать составленный план, определять необходимые ресурсы</i>	<i>структура плана для решения задач, алгоритмы выполнения работ в профессиональной и смежных областях</i>	<i>определять этапы решения задачи, составлять план действия, реализовывать составленный план, определять необходимые ресурсы</i>
ОК.02 Использовать современные средства поиска, анализа и интерпретации информации, и информационные технологии для выполнения задач профессиональной деятельности	<i>устанавливать оптимальный режим обработки в соответствии с технологической картой</i>	<i>правила определения режимов резания по справочникам и паспорту станка;</i>	<i>определение последовательности и оптимального режима обработки различных изделий на металлорежущих станках различного вида и типа (сверлильных, токарных, фрезерных, копировальных, шпоночных и шлифовальных)</i>
ПК 01.01 Осуществлять подготовку, наладку и обслуживание рабочего места для работы на токарных станках	<i>выбирать и подготавливать к работе универсальные, специальные приспособления, режущий инструмент и контрольно-измерительный</i>	<i>наименование, назначение, устройству правила применения приспособлений, режущего и измерительного инструмента</i>	<i>Подготовка к использованию инструмента и оснастки для работы на металлорежущих станках с программным управлением, настройка станка в соответствии</i>
ПК 01.02	<i>выбирать и</i>	<i>наименование,</i>	<i>Подготовка к</i>

<p>Осуществлять подготовку к использованию инструмента и оснастки для работы на токарных станках в соответствии с заданием</p>	<p><i>подготавливать к работе универсальные, специальные приспособления, режущий инструмент и контрольно-измерительный</i></p>	<p><i>назначение, устройствови правила применения приспособлений, режущего и измерительного инструмента</i></p>	<p><i>использованию инструмента и оснастки для работы на металлорежущих станках с программным управлением, настройку станка в соответствии</i></p>
<p>ПК 01.03 Определять последовательность и оптимальные режимы обработки различных деталей на токарных станках в соответствии с заданием</p>	<p><i>Рассчитывать режимы резки</i></p>	<p><i>последовательность оптимальной обработки деталей на токарных станках</i></p>	<p><i>Расчета режимов резания и выбора оптимальных режимов обработки</i></p>
<p>ПК 01.04 Осуществлять технологический процесс обработки деталей на токарных станках с соблюдением требований к качеству в соответствии с заданием и технической документацией</p>	<p><i>Осуществлять технологический процесс обработки деталей на токарных станках</i></p>	<p><i>Требования к качеству деталей</i></p>	<p><i>Требования к качеству деталей</i></p>

2. СТРУКТУРА И СОДЕРЖАНИЕ ПРОФЕССИОНАЛЬНОГО МОДУЛЯ

2.1. Трудоемкость освоения модуля

Наименование составных частей модуля	Объем в часах	В т.ч. в форме практической подготовки
Учебные занятия	252	118
Курсовая работа (проект)		
Самостоятельная работа		
Практика, в т.ч.:	252	252
учебная		
производственная	252	252
Промежуточная аттестация, в том числе: <i>МДК 01.01 Основы токарного дела</i> <i>МДК 01.02 осуществление технологического процесса обработки деталей на токарных станках</i> <i>МДК 01.03. Машиностроительное черчение</i>	6	
252	252	
Всего	510	370

2.2. Структура профессионального модуля

Код ОК, ПК	Наименования разделов профессионального модуля	Всего, час.	форме практической подготовки	Обучение по МДК, в т.ч.:	Учебные занятия	Курсовая работа (проект)	Самостоятельная работа	Учебная практика	Производственная практика
1	2	3	4	5	6	7	8	9	10
	МДК.01.01 Основы токарного дела	72	20	72	46			-	-
	МДК.01.02 Осуществление технологического процесса обработки деталей на токарных станках	144	72	144	72			-	-
	МДК 01.03 Машиностроительное черчение	36	26	36	10			-	-
	Учебная практика	-	-	-				-	-
	Производственная практика	252	252	252					252
	Промежуточная аттестация	6							6
	Всего:	510	370	510	128				252

2.3. Содержание профессионального модуля

Наименование разделов и тем профессионального модуля (ПМ), междисциплинарных курсов (МДК)	Содержание учебного материала, лабораторные работы и практические занятия, самостоятельная учебная работа обучающихся, курсовая работа (проект)	Объем, акад.ч / в том числе в форме практической подготовки, акад ч	Коды компетенций, формированию которых способствует элемент программы
1	2	3	4
МДК.01.01. Основы токарного дела			
Раздел 1. Основы теории резания металлов.		30/8	
Тема 1.1 Общие сведения о станках	Содержание	2	ОК 01, ОК 02 ПК 1.1, ПК 1.2
	1 Введение. Классификация металлорежущих станков.	2	
Тема 1.2 Характеристики станков	Содержание	8/2	ОК 01, ОК 02 ПК 1.1, ПК 1.2
	1 Точность, производительность и надежность станков. Точность, производительность и надежность станков. Организация рабочего места. Правила безопасной работы.	4	
	2. Основные понятия теории резания. Элементы резания Обрабатываемость материалов резанием и режущие свойства инструментов. Режущий инструмент. Токарные резцы.	4	
	3. Обрабатываемость материалов резанием и режущие свойства инструментов. Геометрические параметры и заточка режущей части резца. Основные понятия теории резания. Элементы резания	4	
	В том числе практических и лабораторных занятий		
	Практическая работа №1 «Геометрия токарного резца, износ режущего инструмента».	4	
Тема 1.3 Основы	Содержание	20/6	

обработки материалов резанием и режущий инструмент.	1. <i>Процесс стружкообразования.</i> Виды стружки, условия образования.	4	ОК 01, ОК 02 ПК 1.1, ПК 1.2	
	2. <i>Основные понятия о процессе точения и резцах.</i> Виды резцов, применение	4		
	3. <i>Режимы резания. Износ режущего инструмента. СОЖ.</i> Износ инструмента, влияние, перегрев. Настройка оборудования на выполнение задач	6		
	4. <i>Приспособления для токарных станков.</i> Виды приспособлений, применение.	6		
	5. <i>Автоматизация производственных процессов.</i> Увеличение производительности. Единичное, мелкосерийное и серийное производство	4		
	6. <i>Прогрессивные методы обработки.</i> Новые методы обработки, материал, станки	4		
	7. <i>Типовые детали и механизмы</i> Элементы станка, назначение	4		
	В том числе практических и лабораторных занятий			
	1. <i>Практическая работа №2 «Расчет режимов резания при точении».</i>	4	ОК 01, ОК 02 ПК 1.1, ПК 1.2	
	3. <i>Практическая работа №3 «Кинематика станков.»</i>	4		
	4. <i>Практическая работа №4 «Типовые детали и механизмы»</i>	4		
	<i>Дифференцированный зачет</i>	4		
	<i>Итого</i>	46/20		
МДК.01.02. Осуществление технологического процесса обработки деталей на токарных станках				
Раздел 1. Основы обработки металлов на станках				
Тема 1.1 Токарные станки и технология токарной обработки	Содержание	40/16		
	1. Техника безопасности работы на токарных станках Техника безопасности работы на токарных станках			
	2. Типы станков. Устройство токарно-винторезного станка. Виды станков. Различие и применение. Устройство токарно-винторезного станка	2	ОК 01, ОК 02 ПК 1.1, ПК 1.2	
	3. Типовые механизмы токарных станков. Механизмы токарного станка. Наладка оборудования под выполнение задачи	2		

4. Установка и выверка деталей на станке и в приспособлениях. Особенности наладки станков. Наладка токарных станков. Приспособления для установки и обработки деталей.	2		
5. Технология обработки цилиндрических поверхностей. Обработка внутренних и наружных цилиндрических поверхностей	2		
6 Технология подрезания торцов и плоских уступов. Технология подрезания торцов и плоских уступов. Вытачивание канавок и отрезание.	2		
7 Технология нарезания резьб. Технология нарезания наружной резьбы на токарных станках Технология нарезания внутренней резьбы на токарных станках Технология обработки цилиндрических отверстий. Нарезание резьбы метчиками и плашками.	2		
8. Нарезание ходовых резьб. Нарезание многозаходных резьб	2		
9. Смазка станков. Правила наладки.	2		
Обслуживание станков. Смазка. Наладка оборудования			
10. Кинематической схемы коробки скоростей Кинематическая система коробки скоростей токарного станка	2		
11. Построение графиков частот вращения шпинделя. Расчет частоты вращения шпинделя	2		
12. Технологический процесс токарной обработки Обработка деталей различной сложности на токарных станках по технологическим процессам	2		
В том числе практических и лабораторных занятий	16		
1. Практическая работа №1 «Токарно-винторезные станки».	2		ОК 01, ОК 02 ПК 1.1, ПК 1.2
2. Практическая работа №2 «Нарезание наружной резьбы плашкой на токарных станках».	2		
3. Практическая работа №3 «Нарезание внутренней резьбы метчиком на токарных станках».	2		
4. Практическая работа №4 «Определение угла и направления поворота верхней части суппорта».	2		
5. Практическая работа №5 «Определение величины и направления смещения задней бабки»	2		
6. Практическая работа №6 «Обработка фасонных поверхностей сочетанием двух подач»	2		
7 Практическая работа №7 «Инструмент для работы на токарных станках».	2		
8 Практическая работа №8 «Приспособления для работы на токарных станках».	2		

	Итого	40	
Раздел 3			
МДК 01.03 Машиностроительное черчение			
Тема 1. Сборочный чертеж	Соединение деталей.	2	
	Разъемные и неразъемные соединения	4	
	Назначение, правила выполнения, изображения на сборочных чертежах	4	
	Практическая работа №2 Графическая работа. Изображение Сборочного чертежа	2	
	Практическая работа №3 Графическая работа. Изображение деталировка сб. чертежа	2	
	Практическая работа №4 Графическая работа. Изображение разъемного соединения	2	
	Практическая работа №5 Графическая работа. Изображение неразъемного соединения	2	
	Практическая работа №6 Графическая работа. Простановка допусков и посадок на сб. чертеже	2	
	Практическая работа №7 Графическая работа. Выполнение и заполнение спецификации сб. чертежа	4	
	Практическая работа №8 Чтение сборочного чертежа	2	
	Промежуточная аттестация Чтение чертежа	2	
Производственная практика Виды работ: Знакомство с рабочими местами на предприятии. Инструктаж по технике безопасности Изготовление деталей на токарных станках по стадиям технологического процесса (валы, втулки и т.д.) Изготовление корпусных деталей на токарных станках по стадиям технологического процесса		252	
Экзамен (квалификационный) по ПМ.01		6	
Итого		510	

1. УСЛОВИЯ РЕАЛИЗАЦИИ ПРОФЕССИОНАЛЬНОГО МОДУЛЯ

3.1. Материально-техническое обеспечение

Мастерская «Токарная универсальная», оснащенная в соответствии с приложением 3 ОПОП_П.

3.2. Учебно-методическое обеспечение

3.2.1. Основные печатные издания

1. Ловыгин А. А., Теверовский Л. В Современный станок с ЧПУ и CAD/CAM-система ДМК Пресс 2018 М.А.Босинзон Изготовление деталей на металлорежущих станках различного вида и типа (сверлильные, токарные, фрезерные, копировальные, шпоночные и шлифовальные, учебник для студентов учреждений среднего профессионального образования/ Издательский центр «Академия» 2018

3.2.2. Основные электронные издания

1. <http://www.fsapr2000.ru> Крупнейший русскоязычный форум, посвященный тематике CAD/CAM/CAE/PDM-систем, обсуждению производственных вопросов и конструкторско-технологической подготовки производства
2. <http://www/i-mash.ru> Специализированный информационно-аналитический интернет-ресурс, посвященный машиностроению.

4. КОНТРОЛЬ И ОЦЕНКА РЕЗУЛЬТАТОВ ОСВОЕНИЯ ПРОФЕССИОНАЛЬНОГО МОДУЛЯ

Код ПК, ОК	Критерии оценки результата (показатели освоения компетенций)	Формы контроля и методы оценки
ОК.01 Выбирать способы решения задач профессиональной деятельности, применительно к различным контекстам	<i>Определяет этапы решения задачи, составляет план действия, реализовывает составленный план, определяет необходимые ресурсы, структура плана для решения задач, алгоритмы выполнения работ в профессиональной и смежных областях</i> <i>определяет этапы решения задачи, составляет план действия, реализовывает составленный план, определяет необходимые ресурсы</i>	<i>Графические работы, оценка тестового контроля.</i>
ОК.02 Использовать современные средства поиска, анализа и интерпретации информации, и информационные технологии для выполнения задач профессиональной деятельности	<i>устанавливает оптимальный режим обработки в соответствии с технологической картой</i> <i>правила определения режимов резания по справочникам и паспорту станка;</i> <i>определяет последовательность и оптимальный режим обработки различных изделий на металлорежущих станках различного вида и типа (сверлильных, токарных, фрезерных, копировальных, шпоночных и шлифовальных)</i>	
ПК 01.01 Осуществлять подготовку, наладку и обслуживание рабочего места для работы на токарных станках	<i>Выбирает и подготавливает к работе универсальные, специальные приспособления, режущий инструмент и контрольно- измерительный;</i> <i>демонстрирует знание наименования, назначения, устройства и правила применения приспособлений, режущего и измерительного инструмента;</i> <i>подготавливает к использованию инструмента и оснастки для работы на металлорежущих станках с программным управлением, настраивает станки в соответствии с техническим паспортом</i>	
ПК 01.02 Осуществлять подготовку к использованию инструмента и оснастки для работы на токарных станках в соответствии с заданием	<i>Выбирает и подготавливает к работе универсальные, специальные приспособления, режущий инструмент и контрольно- измерительный.</i> <i>Знает наименование, назначение, устройство и правила применения приспособлений, режущего и измерительного инструмента</i>	
ПК 01.03 Определять последовательность и оптимальные	<i>Подготавливает к использованию инструмента и оснастку для работы на металлорежущих станках с программным управлением, настраивает станки в соответствии с требованием</i> <i>Рассчитывает режимы резки</i>	

<p>режимы обработки различных деталей на токарных станках в соответствии с заданием</p>	<p><i>Знает последовательность оптимальной обработки деталей на токарных станках</i></p>	
<p>ПК 01.04 Осуществлять технологический процесс обработки деталей на токарных станках с соблюдением требований к качеству в соответствии с заданием и технической документацией</p>	<p><i>Выполняет работу на токарном станке; точит уступы; нарезает резьбу и сверлит отверстия Осуществляет технологический процесс обработки деталей на токарных станках; Владеет требованиями к качеству деталей; определяет этапы решения задачи, составляет план действия; реализовывает составленный план, определять необходимые ресурсы структура плана для решения задач; владеет алгоритмами выполнения работ в профессиональной и смежных областях определяет этапы решения задачи, составлять план действия, реализовывает составленный план, определяет необходимые ресурсы</i></p>	

Приложение 1.2
к ОПОП-П по профессии
15.01.38 Оператор-наладчик
металлообрабатывающих станков

Рабочая программа профессионального модуля
«ПМ.02 ИЗГОТОВЛЕНИЕ РАЗЛИЧНЫХ ДЕТАЛЕЙ НА ФРЕЗЕРНЫХ СТАНКАХ»

2024 г.

**1. ОБЩАЯ ХАРАКТЕРИСТИКА РАБОЧЕЙ ПРОГРАММЫ
ПРОФЕССИОНАЛЬНОГО МОДУЛЯ
«ПМ 02. ИЗГОТОВЛЕНИЕ РАЗЛИЧНЫХ ДЕТАЛЕЙ НА ФРЕЗЕРНЫХ СТАНКАХ»**

1.1. Цель и место профессионального модуля в структуре образовательной программы

Цель модуля: освоение вида деятельности *«Изготовление различных деталей на фрезерных станках(по выбору)»*.

Профессиональный модуль включен в *обязательную часть образовательной программы 15.01.38 Оператор-наладчик металлообрабатывающих станков*

1.2. Планируемые результаты освоения профессионального модуля

Результаты освоения профессионального модуля соотносятся с планируемыми результатами освоения образовательной программы, представленными в матрице компетенций выпускника (п. 4.3 ОПОП-П).

В результате освоения профессионального модуля обучающийся должен:

Код ОК, ПК	Уметь	Знать	Владеть навыками
ОК.01 Выбирать способы решения задач профессиональной деятельности применительно к различным контекстам	<ul style="list-style-type: none"> - <i>распознавать задачу и/или проблему в профессиональном и/или социальном контекст</i> - <i>определять этапы решения задачи</i> - <i>составлять план действия</i> - <i>определять необходимые ресурсы</i> - <i>владеть актуальными методами работы в профессиональной и смежных сферах</i> 	<ul style="list-style-type: none"> - <i>алгоритмы выполнения работ в профессиональной и смежных областях</i> - <i>порядок оценки результатов решения задач профессиональной деятельности</i> 	-
ОК.02 Использовать современные средства поиска, анализа и интерпретации информации, и информационные технологии для выполнения задач профессиональной деятельности	<ul style="list-style-type: none"> - <i>использовать различные цифровые средства для решения профессиональных задач</i> 	<ul style="list-style-type: none"> - <i>номенклатуру информационных источников применяемых в профессиональной деятельности;</i> - <i>порядок их применения и программное обеспечение в профессиональной деятельности, в том числе с использованием цифровых средств.</i> 	-
ПК 02.01	<i>Осуществлять</i>	<i>Требования к</i>	<i>Наладки и</i>

Осуществляет подготовку, наладку и обслуживание рабочего места для работы на фрезерных станках	<i>подготовку и наладку фрезерных станков для работы</i>	<i>рабочему месту фрезеровщика</i>	<i>обслуживания рабочего места для работы на фрезерных станках</i>
ПК 02.02. Осуществлять подготовку к исполнению инструмента и оснастки для работы на фрезерных станках в соответствии с заданием	<i>Подготавливать инструмент и оснастку к работе</i>	<i>Порядок подготовки инструмента и оснастки к работе</i>	<i>Подготовки инструмента и оснастки для работы на фрезерных станках</i>
ПК 02.03 Определять последовательность и оптимальные режимы обработки различных деталей на фрезерных станках в соответствии с заданием	<i>Определять режимы обработки различных деталей на фрезерных станках Определять последовательность работ</i>	<i>Последовательность и оптимальные режимы резания</i>	<i>Определения режимов обработки различных деталей</i>
ПК 02.04 Осуществлять технологический процесс обработки деталей на фрезерных станках с соблюдением требований к качеству в соответствии с заданием и технической документацией	<i>Определять качество деталей Вести технологический процесс обработки деталей на фрезерных станках</i>	<i>Требования к качеству деталей в соответствии с заданием Знание причин брака и его исправление</i>	<i>Ведения технологического процесса обработки деталей на фрезерных станках</i>

2. СТРУКТУРА И СОДЕРЖАНИЕ ПРОФЕССИОНАЛЬНОГО МОДУЛЯ

2.1. Трудоемкость освоения модуля

Наименование составных частей модуля	Объем в часах	В т.ч. в форме практической подготовки
Учебные занятия	144	44
Курсовая работа (проект)	-	-
Самостоятельная работа	-	-
Практика, в т.ч.:	144	144
учебная	-	-
производственная	144	144
Промежуточная аттестация, в том числе: МДК 02.01 Основы фрезерного дела МДК 02.02. Осуществление технологического процесса обработки деталей на фрезерных станках МДК 02.03 Машиностроительное черчение УП 0Х ПП 02 ПМ 02 (квалификационный экзамен по модулю)	6	
Всего	294	188

2.2. Структура профессионального модуля

Код ОК, ПК	Наименования разделов профессионального модуля	Всего, час.	В т.ч. в форме практической подготовки	Обучение по МДК, в т.ч.:	Учебные занятия	Курсовая работа (проект)	Самостоятельная работа	Учебная практика	Производственная практика
1	2	3	4	5	6	7	8	9	10
	Раздел 1. Основы фрезерного дела	72	18	72	46	x	-		
	Раздел 2. Осуществление технологического процесса обработки деталей на фрезерных станках	36	26	36	18	x	-		
	Раздел 3. Машиностроительное черчение	36	26	36	10				
	Учебная практика	-	-					-	
	Производственная практика	144	144					-	144
	Промежуточная аттестация	6							
	Всего:	294	X		X	X	X	X	144

2.3. Содержание профессионального модуля

Наименование разделов и тем	Содержание учебного материала, практических и лабораторных занятия, <i>курсовая работа (проект)</i>	Объем, ак. ч. / в том числе в форме практической подготовки, ак. ч.	Коды компетенций, формированию которых способствует элемент программы
Раздел 1. Основы фрезерного дела			
МДК 02.01 Основы фрезерного дела		66	
Тема 1.1. Металлорежущие станки фрезерной группы	Содержание	4	
	Классификация фрезерных станков Приспособления и оснастка, применяемые на фрезерных станках		
Тема 1.2. Фрезерование плоских поверхностей	Содержание	4	ОК 01, ОК 02, ПК 02.01, ПК 02.02., ПК 02.03, ПК 02.04, ПК 02.05
	Способы фрезерования горизонтальных, вертикальных, наклонных поверхностей		
	В том числе практических и лабораторных занятий	10	
	Практическая работа №1: Настройка консольно - фрезерного станка для обработки плоских поверхностей		
	Практическое занятия № 2. Фрезерование прямоугольной наружной поверхности		
	Практическое занятия № 3 Фрезерование прямоугольной внутренней поверхности		
	Практическое занятия №4. Фрезерование торцевыми и цилиндрическими фрезами		
	Практическое занятия №5. Фрезерование плоскостей набором фрез		
Тема 1.3. Фрезерование фасонных поверхностей.	Содержание	4	ОК 01, ОК 02, ПК 02.01, ПК 02.02., ПК 02.03, ПК 02.04, ПК 02.05
	Способы фрезерования фасонных поверхностей: фасонными фрезами, наборами фрез, комбинированием двух подач, с применением круглого стола, с применением копировальных приспособлений		

	Способы фрезерования прямоугольных, сквозных и замкнутых пазов и канавок		
	В том числе практических и лабораторных занятий	6	ОК 01, ОК 02, ПК 02.01, ПК 02.02., ПК 02.03, ПК 02.04, ПК 02.05
	Практическая работа №6: Разработка технологической карты изготовления детали «Зубчатое колесо»		
	Практическая работа №7: Фрезерование шпоночных пазов		
Тема 1.4. Делительные головки.	Содержание	12	ОК 01, ОК 02, ПК 02.01, ПК 02.02., ПК 02.03, ПК 02.04, ПК 02.05
	Виды делительных головок, их назначение. Устройство универсальных делительных головок		
	Делительные головки непосредственного деления. Технология фрезерования многогранников		
	Технология нарезания резьбы и спирали на УДГ и ОДГ с выполнением необходимых расчетов.		
	В том числе практических и лабораторных занятий		
	Практическая работа № 8: «Установка деталей в УДГ»; «Работа со справочными таблицами при настройке ДГ на простое деление»; «Выполнение необходимых расчетов настройки ДГ при делении на любое число равных частей»	6	ОК 01, ОК 02, ПК 02.01, ПК 02.02., ПК 02.03, ПК 02.04, ПК 02.05
1.5. Технология фрезерования уступов и пазов	Уступы и требования к ним. Виды брака и контроль. Технология фрезерования уступов дисковыми и концевыми фрезами	6	ОК 01, ОК 02, ПК 02.01, ПК 02.02., ПК 02.03, ПК 02.04, ПК 02.05
	Виды пазов и требования к ним Фрезы для обработки пазов. Виды брака и контроль. Технология фрезерования сквозных пазов и пазов открытых с одной стороны. Технология фрезерования закрытых и замкнутых пазов		
	Технология фрезерования шпоночных пазов. Инструменты, приспособления и установка фрезы. Технология фрезерования Т-образных пазов и типа «Ласточкина хвоста»		
	В том числе практических и лабораторных занятий	14	ОК 01, ОК 02, ПК 02.01, ПК 02.02., ПК 02.03, ПК 02.04, ПК 02.05
	Практическая работа №9 «Выбор оптимального типоразмера дисковой фрезы для фрезерования уступов. «Подбор и расчет режимов резания по табличным данным для фрезерования		

	уступов дисковыми фрезам		
	Практическая работа № 10 Выбор оптимального типоразмера концевой фрезы для фрезерования уступов. Подбор и расчет режимов резания по табличным данным для фрезерования уступов концевыми фрезами		
	Практическая работа № 11 «Подбор и расчет режимов резания по табличным данным для фрезерования пазов концевыми фрезами		
	Практическая работа № 12 «Фрезерование уступов», «Фрезерование Т-образного паза» ¹³ «Фрезерование паза типа «ласточкин хвост».		
Раздел 2. Осуществление технологического процесса обработки деталей на фрезерных станках			
МДК 02.02. Осуществление технологического процесса обработки деталей на фрезерных станках			
Тема 1.1.	Содержание	4	ОК 01, ОК 02, ПК 02.01, ПК 02.02., ПК 02.03, ПК 02.04, ПК 02.05
Введение. Техника безопасности. Охрана труда	Опасные и вредные производственные факторы, Техника безопасности при работе на фрезерных станках. Противопожарные мероприятия, Правила пожарной; электробезопасности при работе на фрезерных станках Гигиена труда фрезеровщика, Охрана труда.		
Тема 1.2	Содержание	4	

Технология фрезерования плоских поверхностей	Виды плоских поверхностей и требования к ним. Виды брака и контроль Технология фрезерования цилиндрическими фрезами. Технология фрезерования наружных и внутренних поверхностей Технология фрезерования торцевыми фрезами. Технология фрезерования наружных поверхностей Технология фрезерования набором фрез. Технология фрезерования наружных и цилиндрических поверхностей Технология фрезерования наклонных плоскостей Технология фрезерования прямоугольных поверхностей		
1.3. Технология фрезерования уступов и пазов	<p>Содержание</p> <p>Уступы и требования к ним. Виды брака и контроль. Технология фрезерования уступов дисковыми и концевыми фрезами</p> <p>Виды пазов и требования к ним Фрезы для обработки пазов. Виды брака и контроль. Технология фрезерования сквозных пазов и пазов открытых с одной стороны. Технология фрезерования закрытых и замкнутых пазов</p> <p>Технология фрезерования шпоночных пазов. Инструменты, приспособления и установка фрезы. Технология фрезерования Т-образных пазов и типа «Ласточкина хвоста»</p> <p>В том числе практических и лабораторных занятий</p> <p>Практическая работа № 1 «Выбор оптимального типоразмера дисковой фрезы для фрезерования уступов. «Подбор и расчет режимов резания по табличным данным для фрезерования уступов дисковыми фрезам</p> <p>Практическая работа № 2 Выбор оптимального типоразмера концевой фрезы для фрезерования уступов. Подбор и расчет режимов резания по табличным данным для фрезерования уступов концевыми фрезами</p> <p>Практическая работа № 3 «Подбор и расчет режимов резания</p>	<p>4</p> <p>8</p>	

	по табличным данным для фрезерования пазов концевыми фрезами		
	Практическая работа № 4 «Фрезерование уступов», «Фрезерование Т-образного паза» ¹³ «Фрезерование паза типа «ласточкин хвост».		
Тема 1.4 Технология разрезания и отрезания заготовок	Содержание.	4	ОК 01, ОК 02, ПК 02.01, ПК 02.02., ПК 02.03, ПК 02.04, ПК 02.05
	Технология отрезания и разрезания. Виды брака и контроль Технология прорезания шлицев и пазов. Виды брака и контроль		
Тема 1.5. Технология обработки отверстий	Содержание	4	ОК 01, ОК 02, ПК 02.01, ПК 02.02., ПК 02.03, ПК 02.04, ПК 02.05
	Сверление и рассверливание отверстий. Зенкерование и зенкование отверстий. Развертывание отверстий. Виды брака и контроль Нарезание резьбы. Виды брака и контроль Технология фрезерования однозаходной резьбы и спирали		
	В том числе практических и лабораторных занятий	4	ОК 01, ОК 02, ПК 02.01, ПК 02.02., ПК 02.03, ПК 02.04, ПК 02.05
	Практическое занятие № 5 «Расчет диаметра сверла для сверления отверстия заданного размера»; «Расчет диаметра зенкера для зенкерования отверстия»;		
Тема 1.6. Технология обработки при выполнении сложных фрезерных работ	Содержание	4	ОК 01, ОК 02, ПК 02.01, ПК 02.02., ПК 02.03, ПК 02.04, ПК 02.05
	Обработка сложных деталей. Технология фрезерования наружных и внутренних поверхностей штампов сложной конфигурации.		
	Технология фрезерования пресс-форм и матриц сложной конфигурации.		
	Обработка сложных деталей. Технология фрезерования кулачков.		
	Деление окружности на неравные части.		
	Технология фрезерования винтовых канавок.		
	В том числе практических и лабораторных занятий	6	ОК 01, ОК 02, ПК 02.01, ПК 02.02., ПК 02.03,
Практическая работа № 6 «Фрезерование прямых канавок с длиной более 500 мм на цилиндре»			

	Практическая работа № 7.Фрезерование зубчатых реек по произведенным расчетам»; «О		ПК 02.04, ПК 02.05
	Практическая работа № 8. Обработка деталей игольно - платинных изделий на универсальном оборудовании		
	Практическая работа № 9.Многосторонняя обработка нескольких деталей набором специальных фрез»		
Раздел 3. Машиностроительное черчение		36	
МДК 02.03 Машиностроительное черчение			
Тема 1.1 Кинематические схемы	Содержание	10	ОК 01, ОК 02, ПК 02.01, ПК 02.02., ПК 02.03, ПК 02.04, ПК 02.05
	Условные графические обозначения в кинематических схемах.		
	Порядок чтения и выполнения схем		
	В том числе практические и лабораторные занятия	26	ОК 01, ОК 02, ПК 02.01, ПК 02.02., ПК 02.03, ПК 02.04, ПК 02.05
	Практическая работа № 1 Выполнение условных графических обозначений в кинематических схемах		
	Практическая работа № 2 Чтение кинематических схем		
	Практическая работа № 3 Выполнение кинематической схемы		
	Практическая работа № 4 Графическое обозначение зубчатых передачи		
	Практическая работа № 5 Графическая работа Схема цилиндрических и конических передач		
	Практическая работа № 6 Выполнение кинематической схемы червячных передач		
Практическая работа №7 Выполнение кинематической схемы клиноременных передач			
Производственная практика Виды работ: 1. Фрезерование плоских поверхностей, пазов, прорезей, цилиндрических поверхностей фрезами 2. Выполнение установки и выверки деталей на столе станка и в		144	ОК 01, ОК 02, ПК 02.01, ПК 02.02., ПК 02.03, ПК 02.04, ПК 02.05

приспособлениях 3. Выполнение обработки деталей на копировальных и шпоночных станках 4. Настройка станка на заданные частоту вращения шпинделя и подачу 5. Установка, крепление и удаление оправок и фрез 6. Фрезерование многогранников, канавок и шлицев на цилиндрических и конических поверхностях, винтовых канавок с наладкой станка и делительных приспособлений 7. Осуществление контроля обработанных поверхностей и деталей с помощью различных контрольно – измерительных приборов		
<i>Промежуточная аттестация Экзамен по модулю</i>	6	
Всего	294	

3. Условия реализации профессионального модуля

2 3.1. Материально-техническое обеспечение

Реализация модуля осуществляется в учебном кабинете «Технология металлообработки и работы в металлообрабатывающих цехах»;

Мастерских металлообработки;

Оборудование учебного кабинета и рабочих мест кабинета «Технология металлообработки и работы в металлообрабатывающих цехах»:

- Комплект деталей, инструментов, приспособлений;
- Комплект бланков технологической документации;
- Комплект учебно – методической документации;
- Наглядные пособия по темам;
- Рабочее место преподавателя;
- Рабочие места обучающихся.

Технические средства обучения:

- Компьютер с лицензионным программным обеспечением и мультимедиапроектор.
- Интерактивная доска.

Тренажеры для отработки координации движения рук при токарной обработке;

- Демонстрационное устройство токарного станка;
- Тренажеры для отработки навыков управления суппортом токарного станка.

Оборудование мастерских металлообработки и рабочих мест мастерских:

- Рабочие места по количеству обучающихся;
- Станки: токарные, фрезерные, сверлильные, заточные;
- Набор режущих инструментов;
- Набор контрольно – измерительных инструментов;
- Заготовки.

3.2. Учебно-методическое обеспечение

3.2.1. Основные печатные и/или электронные издания

Перечень рекомендуемых учебных изданий, дополнительной литературы, интернет – ресурсов.

Основные источники:

1. Багдасарова Т.А. Токарь – универсал. – М.: Академия, 2004.
2. Багдасарова Т.А. Токарь. Технология обработки. – М.: Академия, 2007.
3. Вереина Л.И. Краснов М.М. Справочник станочника. – М.: Академия, 2006.
4. Серебрицкий П.П. Краткий справочник технолога – машиностроителя. – СПб.: Политехника, 2007.
5. Черпаков Б.И. Альперович Т.А. Металлорежущие станки. – М.: Академия, 2008.

Дополнительные источники:

1. Босинзон М.А. Современные системы ЧПУ и их эксплуатация. – М.: Академия, 2006.
2. Вереина Л.И. Справочник токаря. – М.: Академия, 2002.
3. Черпаков Б.И. Альперович Т.А. Книга для станочника. – М.: Академия, 1999.
4. Шандров Б.В. Шапарин А.А. Чудаков А.Д. Автоматизация производства. – М.: Академия, 2004.

4. КОНТРОЛЬ И ОЦЕНКА РЕЗУЛЬТАТОВ ОСВОЕНИЯ ПРОФЕССИОНАЛЬНОГО МОДУЛЯ

Код ПК, ОК	Критерии оценки результата (показатели освоенности компетенций)	Формы контроля и методы оценки
ОК.01 Выбирать способы решения задач профессиональной деятельности применительно к различным контекстам	<ul style="list-style-type: none"> - <i>Распознает задачу и/или проблему в профессиональном и/или социальном контекст;</i> - <i>определяет этапы решения задачи ;</i> - <i>составляет план действия ;</i> - <i>определять необходимые ресурсы;</i> - <i>владеет актуальными методами работы в профессиональной и смежных сферах;</i> - <i>знает алгоритмы выполнения работ в профессиональной и смежных областях ;</i> - <i>знает порядок оценки результатов решения задач профессиональной деятельности</i> 	
ОК.02 Использовать современные средства поиска, анализа и интерпретации информации, и информационные технологии для выполнения задач профессиональной деятельности	<ul style="list-style-type: none"> - <i>использует различные цифровые средства для решения профессиональных задач номенклатуру информационных источников применяемых в профессиональной деятельности;</i> - <i>знает порядок их применения и программное обеспечение в профессиональной деятельности, в том числе с использованием цифровых средств.</i> 	Тестовые задания, устный и письменный опрос, экспертная оценка практических работ
ПК 02.01 Осуществляет подготовку, наладку и обслуживание рабочего места для работы на фрезерных станках	<i>Осуществляет подготовку и наладку фрезерных станков для работы ;</i> <i>знает требования к рабочему месту фрезеровщика ;</i> <i>владеет навыками наладки и обслуживания рабочего места для работы на фрезерных станках</i>	
ПК 02.02. Осуществлять подготовку к исполнению инструмента и оснастки для работы на фрезерных станках в соответствии с заданием	<i>Подготавливает инструмент и оснастку к работе ;</i> <i>знает порядок подготовки инструмента и оснастки к работе;</i> <i>подготавливает инструмент и оснастку для работы на фрезерных станках</i>	
ПК 02.03 Определять последовательность и оптимальные режимы обработки различных	<i>Определяет режимы обработки различных деталей на фрезерных станках;</i> <i>определяет последовательность работ</i> <i>знает последовательность и оптимальные режимы резания; определяет режимов</i>	

деталей на фрезерных станках в соответствии с заданием	<i>обработки различных деталей</i>	
ПК 02.04 Осуществлять технологический процесс обработки деталей на фрезерных станках с соблюдением требований к качеству в соответствии с заданием и технической документацией	<i>Определять качество деталей Вести технологический процесс обработки деталей на фрезерных станках Последовательность и оптимальные режимы резания Требования к качеству деталей в соответствии с заданием Знание причин брака и его исправление Ведения технологического процесса обработки деталей на фрезерных станках</i>	

Приложение 1.3
к ОПОП-П по профессии
15.01.38 Оператор-наладчик
металлообрабатывающих станков

Рабочая программа профессионального модуля

**«ПМ.03 НАЛАДКА ОБОРУДОВАНИЯ И ИЗГОТОВЛЕНИЕ РАЗЛИЧНЫХ ДЕТАЛЕЙ
НА ТОКАРНЫХ СТАНКАХ С ПРОГРАММЫМ УПРАВЛЕНИЕМ»**

2024 г.

СОДЕРЖАНИЕ ПРОГРАММЫ

1. Общая характеристика РАБОЧЕЙ ПРОГРАММЫ ПРОФЕССИОНАЛЬНОГО МОДУЛЯ.....	4
1.1. <i>Цель и место профессионального модуля в структуре образовательной программы</i>	<i>4</i>
1.2. <i>Планируемые результаты освоения профессионального модуля</i>	<i>4</i>
1.3. <i>Обоснование часов вариативной части ОПОП-П.....</i>	<i>Error! Bookmark not defined.</i>
2. Структура и содержание профессионального модуля	17
2.1. <i>Трудоемкость освоения модуля</i>	<i>17</i>
2.2. <i>Структура профессионального модуля</i>	<i>17</i>
2.3. <i>Содержание профессионального модуля</i>	<i>7</i>
3. Условия реализации профессионального модуля.....	40
3.1. <i>Материально-техническое обеспечение</i>	<i>25</i>
3.2. <i>Учебно-методическое обеспечение</i>	<i>25</i>
4. Контроль и оценка результатов освоения профессионального модуля	26

**1. ОБЩАЯ ХАРАКТЕРИСТИКА РАБОЧЕЙ ПРОГРАММЫ
ПРОФЕССИОНАЛЬНОГО МОДУЛЯ
«ПМ 03 НАЛАДКА ОБОРУДОВАНИЯ И ИЗГОТОВЛЕНИЕ РАЗЛИЧНЫХ ДЕТАЛЕЙ
НА ТОКАРНЫХ СТАНКАХ С ПРОГРАММНЫМ УПРАВЛЕНИЕМ»**

1.1. Цель и место профессионального модуля в структуре образовательной программы

Цель модуля: освоение вида деятельности «Наладка оборудования и изготовление различных деталей на токарных станках с программным управлением».

Профессиональный модуль включен в *обязательную часть образовательной программы по профессии 15.01.38 Оператор-наладчик металлообрабатывающих станков*

1.2. Планируемые результаты освоения профессионального модуля

Результаты освоения профессионального модуля соотносятся с планируемыми результатами освоения образовательной программы, представленными в матрице компетенций выпускника (п. 4.3 ОПОП-П).

В результате освоения профессионального модуля обучающийся должен:

<i>Код ОК, ПК</i>	Уметь	Знать	Владеть навыками
ОК.01 Выбирать способы решения задач профессиональной деятельности применительно к различным контекстам	<ul style="list-style-type: none"> - <i>распознавать задачу и/или проблему в профессиональном и/или социальном контекст</i> - <i>определять этапы решения задачи</i> - <i>составлять план действия</i> - <i>определять необходимые ресурсы</i> <i>владеть актуальными методами работы в профессиональной и смежных сферах</i> 	<ul style="list-style-type: none"> - <i>алгоритмы выполнения работ в профессиональной и смежных областях</i> <i>порядок оценки результатов решения задач профессиональной деятельности</i> 	
ОК.02 Использовать современные средства поиска, анализа и интерпретации информации, и информационные технологии для выполнения задач профессиональной деятельности	<i>использовать различные цифровые средства для решения профессиональных задач</i>	<ul style="list-style-type: none"> - <i>номенклатуру информационных источников применяемых в профессиональной деятельности;</i> <i>порядок их применения и программное обеспечение в профессиональной деятельности, в том числе с использованием цифровых средств.</i> 	
ПК 3.1	<i>Обслуживать</i>	<i>Требования к</i>	<i>Обслуживания</i>

<p>Осуществлять подготовку, наладку и обслуживание рабочего места для работы на токарных станках с программным управлением</p>	<p><i>рабочее место для работы на токарных станках</i></p>	<p><i>рабочему месту токаря</i></p>	<p><i>рабочего места для работы на токарных станках с программным управлением</i></p>
<p>ПК 3.2 Осуществлять подготовку к использованию инструмента и оснастки для работы на токарных станках с программным управлением в соответствии с полученным заданием (включая изготовление пробной детали и контроль параметров)</p>	<p><i>Осуществлять подготовку к использованию инструмента и оснастки для работы на токарных станках с программным управлением</i></p>	<p><i>Требования подготовки и использования инструмента и оснастки для работы на токарных станках</i></p>	<p><i>Осуществления и подготовки инструмента и оснастки для работы на токарных станках</i></p>
<p>ПК 3.3 Разрабатывать управляющие программы с применением систем автоматического программирования, систем автоматического проектирования и систем автоматизированного производства, диалогового программирования с пульта управления станком</p>	<p><i>Разрабатывать программы с применением систем автоматизированного программирования</i></p>	<p><i>Методы и правила программирования</i></p>	<p><i>Разработки управляющих программ с применением автоматического программирования</i></p>
<p>ПК 3.4 Адаптировать разработанные управляющие программы на основе анализа входных данных, технологической и конструкторской документации в соответствии с полученным</p>	<p><i>Читать конструкторскую и технологическую документации</i></p>	<p><i>Требования к конструкторской и технологической документации</i></p>	<p><i>Адаптации разработанных управляющих программ на основе анализа входных данных</i></p>

заданием			
ПК 3.5 Выполнять обработку деталей на токарных станках с программным управлением с соблюдением требований к качеству в соответствии с заданием и технической документацией	<i>Выполнять обработку деталей на токарных станках</i>	<i>Знание требований качества деталей</i>	<i>Умения выполнять обработку деталей на токарных станках</i>

2. СТРУКТУРА И СОДЕРЖАНИЕ ПРОФЕССИОНАЛЬНОГО МОДУЛЯ

2.1. Трудоемкость освоения модуля

Наименование составных частей модуля	Объем в часах	В т.ч. в форме практической подготовки
Учебные занятия	XX	XX
Курсовая работа (проект)	XX	XX
Самостоятельная работа	-	-
Практика, в т.ч.:	XXX	XXX
учебная	XX	XX
производственная	XX	XX
Промежуточная аттестация, в том числе: МДК XX.01 в форме ... МДК XX.XX в форме ... УП 0X ПП 0X ПМ 0X (в случае экзамена ПМ)	XX	XX
Всего	XXX	XXX

2.2. Структура профессионального модуля

Код ОК, ПК	Наименования разделов профессионального модуля	Всего, час.	В т.ч. в форме практической подготовки	Обучение по МДК, в т.ч.:					
				Учебные занятия	Курсовая работа (проект)	Самостоятельная работа	Учебная практика	Производственная практика	
1	2	3	4	5	6	7	8	9	10
	Раздел 1. Наладка оборудования и изготовления различных деталей на токарных станках с программным управлением	144	72	144	72	-	-		144
	Учебная практика	0	0					0	
	Производственная практика	144	144						144
	Промежуточная аттестация	6	-						
	Всего:	294	216	144	72	-	-	-	144

2.3. Содержание профессионального модуля

Наименование разделов и тем	Содержание учебного материала, практических и лабораторных занятия	Объем, ак. ч. / в том числе в форме практической подготовки, ак. ч.	Коды компетенций, формированию которых способствует элемент программы
1	2	3	4
ПМ. 03			
Раздел 1. МДК.03.01 Наладка оборудования и изготовление различных деталей на токарных станках с программным управлением			
Тема 1.1 Устройство токарных станков с программным управлением	<p>Содержание</p> <p><i>1. Основные узлы токарных станков с ПУ, их назначение, технические возможности, компоновочные схемы.</i></p> <p><i>2. Правила технического обслуживания и способы проверки, нормы точности станков с ПУ</i></p> <p>В том числе практические и лабораторные занятия</p> <p>Практическое занятие №1 Изучение пульта управления токарного станка с ПУ.</p> <p>Практическое занятие №2. Управление перемещением узлов станка с ПУ</p>	<p>4</p> <p>2</p> <p>2</p>	<p>ОК01, ОК 02, ПК03.01, ПК 03.02, ПК 03.03, ПК 03.04, ПК 03.05</p>
Тема 1.2. Общие сведения о наладке токарных станков с программным управлением	<p>Содержание</p> <p><i>1. Роль наладчика в современном производстве.</i></p> <p><i>2. Общие понятия о наладке и настройке. Виды наладки. Назначение наладки, технологическая последовательность.</i></p> <p><i>3. Этапы наладки станков, их содержание, виды работ. Основные задачи по наладке токарных станков с ПУ</i></p> <p><i>4. Настройка и наладка токарных станков с ПУ</i></p>	<p>4</p>	<p>ОК01, ОК 02, ПК03.01, ПК 03.02, ПК 03.03, ПК 03.04, ПК 03.05</p>

	В том числе практические и лабораторные занятия		
	Практическое занятие № 3 Составить последовательность наладки токарного станка с ПУ для обработки детали, заданной преподавателем.	4	
	Практическое занятие № 4. Описание последовательности действий при подготовке станка к работе.	4	
	Практическое занятие № 5. Описание последовательности действий по обработке пробной детали.	4	
Тема 1.3 Технология наладки токарных станков с программным управлением	Содержание		
	<ol style="list-style-type: none"> 1. Устройство и наладка токарного станка с ПУ. 2. Элементы управления станка с ЧПУ. Интерфейс станка с ЧПУ. 3. Технологические возможности токарных станков с программным управлением 4. Технологическая документация, режимы обработки на токарных станках с программным управлением. 5. Автоматизированная система технологической подготовки производства. Методы наладки станков, подналадка станков, составление карты наладки, наладка на холостом ходу и в рабочем режиме. 6. Установка нуля программы на токарных станках с ПУ. 7. Ввод управляющей программы. 8. Корректировка управляющей программы. 	4	ОК01, ОК 02, ПК03.01, ПК 03.02, ПК 03.03, ПК 03.04, ПК 03.05
	В том числе практические и лабораторные занятия		
	Практическое занятие № 6. Технологическая последовательность выполнения различных видов обработки на токарных станках с ПУ	4	
	Практическое занятие № 7. Установка нуля программы на токарных станках с ПУ	4	
Тема 1.4 Обработка наружных	Содержание		ОК01, ОК 02,

цилиндрических поверхностей.	1. Резцы для обработки наружных цилиндрических поверхностей и установка их в резцедержателе.	4	ПК03.01, ПК 03.02, ПК 03.03, ПК 03.04, ПК 03.05
	2. Обработка гладких наружных цилиндрических поверхностей.		
	3. Выбор режимов резания для обтачивания.		
	4. Обработка ступенчатых валов.		
	5. Брак при обтачивании наружных цилиндрических поверхностей и меры его предупреждения.		
	6. Контроль наружных цилиндрических поверхностей.		
	В том числе практические и лабораторные занятия		
	Практическое занятие № 8. Наружные цилиндрические поверхности.	2	
Тема 1.5 Обработка отверстий.	Содержание		
	1. Сверла. Заточка сверл. Сверление отверстий на токарном станке. Особенности сверления глубоких отверстий.	4	ОК01, ОК 02, ПК03.01, ПК 03.02, ПК 03.03, ПК 03.04, ПК 03.05
	2. Режимы резания при сверлении. Контроль отверстий. Общие сведения при сверлении и рассверливании отверстий. Режимы резания при сверлении и рассверливании отверстий. Дефекты при сверлении и рассверливании.		
	3. Назначения и формы центровых отверстий. Разметка центровых отверстий. Приёмы центrovания. Брак при центrovании и меры его предупреждения.		
	4. Растачивание цилиндрических отверстий. Зенкерование отверстий. Брак при зенкеровании отверстий и меры его предупреждения. Развертывание. Брак при развертывании отверстий и меры его предупреждения. Подрезание внутренних торцовых поверхностей и вытачивание внутренних канавок. Контроль отверстий.		
	В том числе практические и лабораторные занятия		
	Практическое занятие № 9. Сверление на токарно-винторезном	2	

	станке.		
	Практическое занятие № 10 Центрование на токарно-винторезном станке.	2	
	Практическое занятие № 11. Растачивание, зенкерование и развертывание на токарно-винторезном станке.	2	
Тема 1.6 Обработка конических поверхностей.	Содержание		
	1. Конические поверхности. 2. Способы обработки конических поверхностей. 3. Обработка конусов при помощи конусной линейки. 4. Обработка внутренних конических поверхностей. 5. Контроль и брак при обработке конических поверхностей.	2	ОК01, ОК 02, ПК03.01, ПК 03.02, ПК 03.03, ПК 03.04, ПК 03.05
	В том числе практические и лабораторные занятия		
	<i>Практическое занятие № 12 Коническая поверхность.</i>	2	
Тема 1.7 Обтачивание фасонных поверхностей.	Содержание		
	1. Обработка фасонных поверхностей фасонными резцами. 2. Обработка фасонных поверхностей способом сочетания двух подач и по копиру. 3. Обработка сферических поверхностей. 4. Контроль и брак при обработке фасонных поверхностей.	4	ОК01, ОК 02, ПК03.01, ПК 03.02, ПК 03.03, ПК 03.04, ПК 03.05
	В том числе практические и лабораторные занятия		
	<i>Практическое занятие № 13 Фасонная поверхность.</i>	2	
Тема 1.8 Нарезание резьбы резцами. Физические основы процесса резания	Содержание		
	1. Резьбовые резцы. Нарезание треугольной резьбы резцами. Нарезание резьбы для передачи движения. Нарезание многозаходной резьбы. Скоростное нарезание резьбы. Виды, причины и меры предупреждения брака при нарезании резьбы резцом. 2. Процесс образования стружки. Вибрации при резании металлов. Износ и стойкость резцов.	2	ОК01, ОК 02, ПК03.01, ПК 03.02, ПК 03.03, ПК 03.04, ПК 03.05

	В том числе практические и лабораторные занятия		
	Практическое занятие № 14. Нарезание резьбы резцами.	2	
	Практическое занятие № 15. Физические явления процесса резания.	2	
Тема 1.9 Обработка деталей со сложной установкой.	Содержание		
	1. Обработка несимметричных заготовок. 2. Обработка заготовок эксцентриковых деталей. 3. Обработка нежестких валов.	2	
	В том числе практические и лабораторные занятия		
	Практическое занятие № 16 Обработка деталей со сложной установкой.	4	
Тема 1.10 Настройка и поднастройка металлорежущего технологического оборудования	Содержание		
	1. Порядок подготовки металлорежущего технологического оборудования на обработку партии заготовок согласно производственного задания. 2. Порядок настройки и поднастройки металлорежущего технологического оборудования на обработку партии заготовок согласно производственного задания.	2	ОК01, ОК 02, ПК03.01, ПК 03.02, ПК 03.03, ПК 03.04, ПК 03.05
	В том числе практические и лабораторные занятия		
	<i>Практическое занятие № 17</i> Настройки токарного станка с ЧПУ на обработку детали типа вал.	4	
	Практическое занятие № 18 Обработка деталь "Вал" на токарном станке с ЧПУ.	4	
	Практическое занятие № 19 Обработка деталь "Втулка" на токарном станке с ЧПУ.	4	
	Практическое занятие № 20 Обработка деталь "Штуцер" на токарном станке с ЧПУ.	4	
	Дифференцированный зачет	2	
Всего:	90		

<p>ПП.02 Производственная практика Виды работ:</p> <ol style="list-style-type: none"> 1. Выполнение расчетов, связанных с наладкой, управлением и пуском станков с программным управлением. 2. Наладка комплекса металлорежущих станков на автоматический цикл работы с манипуляторами. 3. Обслуживание металлорежущих станков с программным управлением при использовании манипуляторов (стационарных или подвижных роботов). 4. Установка и регулировка захватов манипуляторов. 5. Подбор режущего, контрольно-измерительного инструмента и приспособлений по технологической карте. 6. Установление технологической последовательности обработки деталей. 7. Проверка станков и манипуляторов на точность, работоспособность и точность позиционирования. 8. Выполнение наладки на холостом ходу и в рабочем режиме. 9. Выполнение наладки нулевого положения и зажимных приспособлений. 10. Выполнение наладки захватов промышленных манипуляторов. 11. Выполнение наладки координатной плиты. 12. Выполнение наладки отдельных узлов промышленных манипуляторов. 13. Выполнение проверки и контроль индикаторами правильности установки приспособлений и инструмента в системе коор-динат. 14. Коррекция режимов резания по результатам работы станка. 15. Ведение журнала учета простоев станка. 16. Сдача налаженного станка оператору. 17. Проведение инструктажа оператора станков с программным управлением. 	144	
Консультация	6	
Квалификационный экзамен	6	
Всего:	294	

2. УСЛОВИЯ РЕАЛИЗАЦИИ ПРОФЕССИОНАЛЬНОГО МОДУЛЯ

3.1 Материально-техническое обеспечение

Реализация учебной дисциплины требует наличие учебного кабинета Технологии машиностроения.

Кабинет: Технологии машиностроения

Преподавательский стол и стул -1(1) шт.;

Парты и стулья – 15(30) шт.;

Учебная доска – 1 шт.;

Шкаф – 1 шт;

Технические средства обучения:

Проектор – 1шт;

Интерактивная доска – 1шт.;

Компьютер – 1шт; Принтер – 1 шт.

Мастерская: Токарные работы на станках с программным управлением

Столы компьютерные- 20 шт.;

Моноблок с программным обеспечением – 21шт.;

Стол преподавателя – 1шт.;

Проектор + интерактивная доска – 1 шт.;

Минигабаритный токарно-патронный станок - 1 шт.;

Горизонтальный токарный станок с ЧПУ SHTRAL ST380/500 – 1 шт.; Принтер МФУ – 1 шт.;

Программное обеспечение Siemens на 19раб.мест.;

Набор инструментов (штангенциркуль, штангенглубиномер, набор нутромеров, набор микрометров, набор зубомерных микрометров, набор стальных концевых мер, микрометр для измерения пазов цифровой, микрометр цифровой, глубиномер, пара наконечников) – 19 шт. **Мастерская: Слесарная**

Слесарные столы с тисками – 19 шт.;

Набор инструментов - 25 шт.;

Проектор – 1 шт.;

Доска интерактивная – 1шт.;

Принтер – 1 шт.;

Шлифовальный станок- 1 шт.;

Сверлильный станок – 3 шт.;

Точильно-шлифовальный станок- 1 шт.

3.2. Учебно-методическое обеспечение

3.2.1. Основные печатные и/или электронные издания

1. Ермолаев В.В. Изготовление различных изделий на токарных станках с числовым программным управлением по стадиям технологического процесса в соответствии с требованиями охраны труда и экологической безопасности: учебник для студ. учреждений сред. проф. образования. – М.: Издательский центр «Академия», 2019. – 272 с.

Интернет-ресурсы

1. Мещерякова, В. Б. Металлорежущие станки с ЧПУ: учебное пособие / В.Б. Мещерякова, В.С. Стародубов. — Москва: ИНФРА-М, 2024. — 336 с. — (Высшее образование). — DOI 10.12737/5721. - ISBN 978-5-16-019740-1. - Текст: электронный. - URL: <https://znanium.ru/catalog/product/2134794>

2. Вереина, Л. И. Конструкции и наладка токарных станков: учебное пособие / Л.И. Вереина, М.М. Краснов; под общ. ред. Л.И. Вереиной. — Москва: ИНФРА-М, 2024. — 480 с. — (Среднее профессиональное образование). - ISBN 978-5-16-013960-9. - Текст: электронный. - URL: <https://znanium.com/catalog/product/2084731>

3. Основы автоматизированного проектирования: учебник / под ред. А.П. Карпенко. — Москва: ИНФРА-М, 2019. — 329 с., [16] с. цв. ил. — (Среднее профессиональное образование). - ISBN 978-5-16-106970-7. - Текст: электронный. - URL: <https://new.znaniium.com/catalog/product/982458>
4. Харченко, А. О. Металлообрабатывающие станки и оборудование машиностроительных производств: учеб. пособие / А.О. Харченко. — 2-е изд. — Москва: Вузовский учебник: ИНФРА-М, 2019. — 260 с. — (Среднее профессиональное образование). - ISBN 978-5-16-107488-6. - Текст: электронный. - URL: <https://new.znaniium.com/catalog/product/961489>
1. <http://www.fsapr2000.ru> Крупнейший русскоязычный форум, посвященный тематике CAD/CAM/CAE/PDM-систем, обсуждению производственных вопросов и конструкторско-технологической подготовки производства
2. <http://www/i-mash.ru> Специализированный информационно-аналитический интернет-ресурс, посвященный машиностроению

4. КОНТРОЛЬ И ОЦЕНКА РЕЗУЛЬТАТОВ ОСВОЕНИЯ ПРОФЕССИОНАЛЬНОГО МОДУЛЯ

Код ПК, ОК	Критерии оценки результата (показатели освоения компетенций)	Формы контроля и методы оценки
ОК.01 Выбирать способы решения задач профессиональной деятельности применительно к различным контекстам	<ul style="list-style-type: none"> - <i>Распознает задачу и/или проблему в профессиональном и/или социальном контекст;</i> - <i>определяет этапы решения задачи ;</i> - <i>составляет план действия ;</i> - <i>определять необходимые ресурсы;</i> - <i>владеет актуальными методами работы в профессиональной и смежных сферах;</i> - <i>знает алгоритмы выполнения работ в профессиональной и смежных областях ;</i> <i>знает порядок оценки результатов решения задач профессиональной деятельности</i>	<i>Контрольные работы, зачеты, квалификационные испытания, защита курсовых и дипломных проектов (работ), экзамены.</i> <i>Интерпретация результатов выполнения практических и лабораторных заданий, оценка решения</i>
ОК.02 Использовать современные средства поиска, анализа и интерпретации информации, и информационные технологии для выполнения задач профессиональной деятельности	<ul style="list-style-type: none"> - <i>использует различные цифровые средства для решения профессиональных задач номенклатуру информационных источников применяемых в профессиональной деятельности;</i> - <i>знает порядок их применения и программное обеспечение в профессиональной деятельности, в том числе с использованием цифровых средств.</i> 	<i>ситуационных задач, оценка тестового контроля.</i>
ПК 3.1 Осуществлять подготовку, наладку и обслуживание рабочего места для работы на токарных станках с программным управлением	<i>Обслуживает рабочее место для работы на токарных станках ;</i> <i>Знает требования к рабочему месту токаря;</i> <i>Обслуживает рабочего места для работы на токарных станках с программным управлением</i>	
ПК 3.2 Осуществлять подготовку к использованию инструмента и оснастки для работы на токарных станках с программным управлением в соответствии с полученным	<i>Осуществляет подготовку к использованию инструмента и оснастки для работы на токарных станках с программным управлением</i> <i>Знает требования подготовки и использования инструмента и оснастки для работы на токарных станка;</i> <i>осуществляет подготовку инструмента и оснастки для работы на токарных станках</i>	

<p>заданием (включая изготовление пробной детали и контроль параметров)</p>		
<p>ПК 3.3 Разрабатывать управляющие программы с применением систем автоматического программирования, систем автоматического проектирования и систем автоматизированного производства, диалогового программирования с пульта управления станком</p>	<p><i>разрабатывает программы с применением систем автоматизированного программирования ; Знает методы и правила программирования; Владеет разработкой управляющих программ с применением автоматического программирования</i></p>	
<p>ПК 3.4 Адаптировать разработанные управляющие программы на основе анализа входных данных, технологической и конструкторской документации в соответствии с полученным заданием</p>	<p><i>Читает конструкторскую и технологическую документации; Знает требования к конструкторской и технологической документации адаптации разработанных управляющих программ на основе анализа входных данных</i></p>	
<p>ПК 3.5 Выполнять обработку деталей на токарных станках с программным управлением с соблюдением требований к качеству в соответствии с заданием и технической документацией</p>	<p><i>Выполняет обработку деталей на токарных станках; Знает требования к качеству деталей Владеет умениями выполнять обработку деталей на токарных станках</i></p>	

РАБОЧИЕ ПРОГРАММЫ ДИСЦИПЛИН

ОГЛАВЛЕНИЕ

БД. 01 РУССКИЙ ЯЗЫК

БД. 02 ЛИТЕРАТУРА

БД. 03 ИНОСТРАННЫЙ ЯЗЫК

БД. 04 ИСТОРИЯ

БД. 05 ФИЗИЧЕСКАЯ КУЛЬТУРА

БД. 06 ОСНОВЫ БЕЗОПАСНОСТИ И ЗАЩИТА РОДИНЫ

БД. 07 ХИМИЯ

БД. 08 ОБЩЕСТВОЗНАНИЕ

БД. 09 ГЕОГРАФИЯ

БД. 10 БИОЛОГИЯ

БД. 11 ОСНОВЫ ПРОЕКТНОЙ ДЕЯТЕЛЬНОСТИ

ПД. 01 МАТЕМАТИКА

ПД. 02 ФИЗИКА

ПД. 03 ИНФОРМАТИКА

ПОО 01.01 ВВЕДЕНИЕ В СПЕЦИАЛЬНОСТЬ

ПОО 01.02 КОРПОРАТИВНАЯ КУЛЬТУРА

СГ. 01 ИСТОРИЯ РОССИИ

**СГ. 02 ИНОСТРАННЫЙ ЯЗЫК В ПРОФЕССИОНАЛЬНОЙ
ДЕЯТЕЛЬНОСТИ**

СГ. 03 БЕЗОПАСНОСТЬ ЖИЗНЕДЕЯТЕЛЬНОСТИ

СГ. 04 ФИЗИЧЕСКАЯ КУЛЬТУРА

СГ. 05 ОСНОВЫ ФИНАНСОВОЙ ГРАМОТНОСТИ

СГ. 06 ОСНОВЫ БЕРЕЖЛИВОГО ПРОИЗВОДСТВА

ОП 01 МАТЕРИАЛОВЕДЕНИЕ

ОП 02 ТЕХНИЧЕСКОЕ ЧЕРЧЕНИЕ

ОП 03 ТЕХНИЧЕСКИЕ ИЗМЕРЕНИЯ, ДОПУСКИ И ПОСАДКИ

2024 г.

Приложение 2.1
к ПООП-П по профессии
15.01.38 Оператор наладчик
металлообрабатывающих станков

Рабочая программа дисциплины

«БД.01 РУССКИЙ ЯЗЫК»

2024

СОДЕРЖАНИЕ ПРОГРАММЫ

- 1.Общая характеристика рабочей программы дисциплины базового цикла БД.
01 Русский язык
- 1.1.Цель и место учебной дисциплины
- 1.2.Планируемые результаты освоения дисциплины
- 2Структура и содержание учебной дисциплины БД. 01 Русский язык
- 2.1.Трудоемкость освоения учебной дисциплины
- 2.2. Структура и содержание учебной дисциплины
- 3Условия реализации учебной дисциплины БД. 01 Русский язык
- 3.1 Материально- техническое обеспечение
- 3.2. Учебно-методическое обеспечение
- 4Контроль и оценка результатов освоения учебной дисциплины

1. ОБЩАЯ ХАРАКТЕРИСТИКА РАБОЧЕЙ ПРОГРАММЫ УЧЕБНОЙ ДИСЦИПЛИНЫ РУССКИЙ ЯЗЫК

1.1. Цель и место дисциплины в структуре образовательной программы

Цель дисциплины «Русский язык»

Главной целью дисциплины является обеспечение развития интеллектуальных и творческих способностей обучающихся, развивает их абстрактное мышление, память и воображение, формирует навыки самостоятельной учебной деятельности, самообразования и самореализации личности.

Дисциплина «Русский язык» включена в обязательную часть базового цикла

1.2. Планируемые результаты освоения дисциплины

В результате освоения дисциплины обучающийся должен:

Код наименования формируемых компетенций	Планируемые результаты освоения дисциплины	
	Общие	Дисциплинарные
ОК 04. Эффективно взаимодействовать и работать в коллективе и команде - готовность к саморазвитию, самостоятельности и самоопределению; - овладение навыками учебно-исследовательской, проектной и социальной деятельности;	- готовность к саморазвитию, самостоятельности и самоопределению; - овладение навыками учебно-исследовательской, проектной и социальной деятельности; Овладение универсальными коммуникативными действиями: б) совместная деятельность: - понимать и использовать преимущества командной и индивидуальной работы; - принимать цели совместной деятельности, организовывать и координировать действия по ее достижению: составлять план действий, распределять роли с учетом мнений участников обсуждать результаты совместной работы; - координировать и выполнять работу в условиях реального, виртуального и комбинированного взаимодействия; - осуществлять позитивное стратегическое поведение в различных ситуациях, проявлять творчество и воображение, быть инициативным Овладение универсальными регулятивными действиями: г) принятие себя и других людей: - принимать мотивы и аргументы других	- уметь создавать устные монологические и диалогические высказывания различных типов и жанров; употреблять языковые средства в соответствии с речевой ситуацией (объем устных монологических высказываний – не менее 100 слов, объем диалогического высказывания – не менее 7- 8 реплик); уметь выступать публично, представлять результаты учебно-исследовательской и проектной деятельности; использовать образовательные информационно-коммуникационные инструменты и ресурсы для решения учебных задач; - сформировать представления об аспектах культуры речи: нормативном, коммуникативном и этическом; сформировать системы знаний о номах современного русского литературного языка и их основных видах (орфоэпические, лексические, грамматические, стилистические; уметь применять знание норм современного русского литературного языка в речевой

	<p>людей при анализе результатов деятельности; - признавать свое право и право других людей на ошибки; - развивать способность понимать мир с позиции другого человека;</p>	<p>практике, корректировать устные и письменные высказывания; обобщать знания об основных правилах орфографии и пунктуации, уметь применять правила орфографии и пунктуации в практике письма; уметь работать со словарями и справочниками, в том числе академическими словарями и справочниками в электронном формате; - уметь использовать правила русского речевого этикета в социально-культурной, учебно-научной, официальноделовой сферах общения, в повседневном общении, интернет-коммуникации</p>
<p>ОК 05. Осуществлять устную и письменную коммуникацию на государственном языке Российской Федерации с учетом особенностей социального и культурного контекста</p>	<p>В области эстетического воспитания: - эстетическое отношение к миру, включая эстетику быта, научного и технического творчества, спорта, труда и общественных отношений; - способность воспринимать различные виды искусства, традиции и творчество своего и других народов, ощущать эмоциональное воздействие искусства; - убежденность в значимости для личности и общества отечественного и мирового искусства, этнических культурных традиций и народного творчества; - готовность к самовыражению в разных видах искусства, стремление проявлять качества творческой личности; Овладение универсальными коммуникативными действиями: а) общение: - осуществлять коммуникации во всех сферах жизни; - распознавать невербальные средства общения, понимать значение социальных знаков, распознавать предпосылки конфликтных ситуаций и смягчать конфликты;</p>	<p>- сформировать представления о функциях русского языка в современном мире (государственный язык Российской Федерации, язык межнационального общения, один из мировых языков); о русском языке как духовнонравственной и культурной ценности многонационального народа России; о взаимосвязи языка и культуры, языка и истории, языка и личности; об отражении в русском языке традиционных российских духовно-нравственных ценностей; сформировать ценностное отношение к русскому языку; - сформировать знания о признаках текста, его структуре, видах информации в тексте; уметь понимать, анализировать и комментировать основную и дополнительную, явную и скрытую (подтекстовую) информацию текстов, воспринимаемых зрительно и (или) на слух; выявлять логико-смысловые отношения между предложениями в тексте;</p>

	<p>- развернуто и логично излагать свою точку зрения с использованием языковых средств;</p>	<p>создавать тексты разных функционально-смысловых типов; тексты научного, публицистического, официальноделового стилей разных жанров (объем сочинения не менее 150 слов);</p>
<p>ОК 09. Пользоваться профессиональной документацией на государственном и иностранном языках</p>	<p>- наличие мотивации к обучению и личностному развитию; В области ценности научного познания: - сформированность мировоззрения, соответствующего современному уровню развития науки и общественной практики, основанного на диалоге культур, способствующего осознанию своего места в поликультурном мире; - совершенствование языковой и читательской культуры как средства взаимодействия между людьми и познания мира;</p> <p>- осознание ценности научной деятельности, готовность осуществлять проектную и исследовательскую деятельность индивидуально и в группе; Овладение универсальными учебными познавательными действиями: б) базовые исследовательские действия: - владеть навыками учебно-исследовательской и проектной деятельности, навыками разрешения проблем; - способность и готовность к самостоятельному поиску методов решения практических задач, применению различных методов познания; - овладение видами деятельности по получению нового знания, его интерпретации, преобразованию и применению в различных учебных ситуациях, в том числе при создании учебных и социальных проектов; - формирование научного типа мышления, владение научной терминологией, ключевыми понятиями и методами; - осуществлять целенаправленный</p>	<p>- уметь использовать разные виды чтения и аудирования, приемы информационно-смысловой переработки прочитанных и прослушанных текстов, включая гипертекст, графику, инфографику и другое (объем текста для чтения – 450-500 слов; объем прослушанного или прочитанного текста для пересказа от 250 до 300 слов); уметь создавать вторичные тексты (тезисы, аннотация, отзыв, рецензия и другое); - обобщить знания о языке как системе, его основных единицах и уровнях: обогащение словарного запаса, расширение объема используемых в речи грамматических языковых средств; уметь анализировать единицы разных уровней, тексты разных функционально-смысловых типов, функциональных разновидностей языка (разговорная речь, функциональные стили, язык художественной литературы), различной жанровой принадлежности; сформированность представлений о формах существования национального русского языка; знаний о признаках литературного языка и его роли в обществе; - обобщить знания о функциональных разновидностях языка: разговорной речи, функциональных стилях (научный, публицистический, официально-деловой), языке</p>

	поиск переноса средств и способов действия в профессиональную среду	художественной литературы; совершенствование умений распознавать, анализировать и комментировать тексты различных функциональных разновидностей языка (разговорная речь, функциональные стили, язык художественной литературы); - обобщить знания об изобразительно-выразительных средствах русского языка; совершенствование умений определять изобразительно-выразительные средства языка в текст
--	---------------------------------------------------------------------	-----------------------------------------------------------------------------------------------------------------------------------------------------------------------------------------------------------------------------------------------------------------------------------------------------------------------------------------------------------------------------------------------------

2. СТРУКТУРА И СОДЕРЖАНИЕ ОБЩЕОБРАЗОВАТЕЛЬНОЙ ДИСЦИПЛИНЫ

2.1 Трудоемкость освоения дисциплины

Наименование составных частей дисциплины	Объем в часах	В т.ч. в форме практ. подготовки
Учебные занятия	66	46
Самостоятельная работа	-	-
Промежуточная аттестация в форме экзамена	6	
Всего	72	46

*количество часов на учебную дисциплину может изменяться в соответствии с утвержденным рабочим учебным планом

2.2. СОДЕРЖАНИЕ ДИСЦИПЛИНЫ

Наименование разделов и тем	Содержание учебного материала (основное и профессионально-ориентированное), лабораторные и практические занятия, прикладной модуль (при наличии)	Объем часов	Формируемые компетенции
1	2	3	4
Основное содержание			
Раздел 1. Язык и речь. Язык как средство общения и форма существования национальной культуры.		12	ОК 05
Тема 1.1. Основные функции языка в современном обществе	Содержание	4	ОК 05
	Основные функции языка в современном обществе. Происхождение языка (различные гипотезы). Язык как естественная и небиологическая система знаков. Язык и мышление. Языковая и речевая компетенция. Социальная природа языка. Этапы культурного развития языка. Основные принципы русской орфографии: морфологический, фонетический, исторический. Реформы русской орфографии		
	В том числе практические и лабораторные занятия:	2	
	Практическая работа. Основные функции языка и формы их реализации в современном обществе	2	
Тема 1.2 Происхождение русского языка. Индоевропейская языковая семья. Этапы формирования русской лексики	Основное содержание	4	ОК 05
	Происхождение русского языка. Индоевропейская языковая семья. Этапы формирования русской лексики		
	Займствования из различных языков как показатель межкультурных связей. Признаки заимствованного слова. Этапы освоения заимствованных слов. Правописание и произношение заимствованных слов. Заимствованные слова в профессиональной лексике. Словарь специальности		
	Практические занятия:	2	
	Практическая работа. Признаки заимствованного слова. Этапы освоения заимствованных слов	2	

Тема 1.3. Язык как система знаков	Содержание	4	ОК 05
	Язык как система знаков. Структура языкового знака. Слово и его значение. Лексическое и грамматическое значение слова. Звук и буква. Уровни языковой системы и единицы этих уровней. Принципы выделения частей речи в русском языке		
	В том числе практические и лабораторные занятия	2	
	Практическая работа. Принципы русской орфографии	2	
Раздел 2. Фонетика, морфология и орфография		36	ОК 04; ОК 05
Тема 2.1. Фонетика и орфоэпия	Содержание	4	ОК 04; ОК 05
	Фонетика и орфоэпия. Соотношение звука и фонемы, звука и буквы. Чередования звуков: позиционные и исторические. Основные виды языковых норм: орфоэпические (произносительные и акцентологические). Основные правила произношения гласных, согласных звуков. Характеристика русского ударения (разноместное, подвижное). Орфоэпия и орфоэпические нормы		
	В том числе практические и лабораторные занятия	2	
	Практическая работа. Орфография. Безударные гласные в корне слова: проверяемые, непроверяемые, чередующиеся	2	
Тема 2.2. Морфемика и словообразование	Содержание	4	ОК 04; ОК 05
	Морфемная структура слова. Морфема как единица языка. Классификация морфем: корневые и служебные. Словообразование. Морфологические способы словообразования. Неморфологические способы словообразования. Словообразование и формообразование.		
	В том числе практические и лабораторные занятия	2	
	Практическая работа. Правописание звонких и глухих согласных, непроизносимых согласных. Правописание гласных после шипящих. Правописание Ъ и Ь. Правописание приставок на –З(-С), ПРЕ-/ПРИ-, гласных после приставок	2	
Тема 2.3. Имя	Содержание	4	ОК 04; ОК 05

существительное как часть речи.	Лексико-грамматические разряды существительных: конкретные, абстрактные, вещественные, собирательные, единичные. Грамматические категории имени существительного: род, число, падеж. Склонение имен существительных		
	В том числе практические и лабораторные занятия		
	Практическое занятие. Правописание суффиксов и окончаний имен существительных. Правописание сложных имен существительных.	2	
Тема 2.4. Имя прилагательное как часть речи.	Содержание	4	ОК 04; ОК 05
	Лексико-грамматические разряды прилагательных. Разряды прилагательных: качественные, относительные, притяжательные. Степени сравнения имен прилагательных. Полная и краткая форма имен прилагательных. Семантико-стилистические различия между краткими и полными формами. Грамматические категории имени прилагательного: род, число, падеж.		
	В том числе практические и лабораторные занятия	2	
	Практическое занятие. Правописание суффиксов и окончаний имен прилагательных. Правописание сложных имен прилагательных	2	
Тема 2.5. Имя числительное как часть речи.	Содержание	4	ОК 04; ОК 05
	Лексико-грамматические разряды имен числительных: количественные, порядковые, собирательные. Типы склонения имен числительных. Лексическая сочетаемость собирательных числительных.		
	В том числе практические и лабораторные занятия	2	
	Практическая работа. Правописание числительных. Возможности использования цифр. Числительные и единицы измерения в профессиональной деятельности.	2	
Тема 2.6. Местоимение как часть речи.	Содержание	4	ОК 04; ОК 05
	Разряды местоимений по семантике: личные, возвратные, притяжательные, вопросительные, относительные, неопределенные, отрицательные, указательные, определительные. Дефисное написание местоимений		
	В том числе практические и лабораторные занятия	2	
	Практическая работа. Правописание числительных. Правописание местоимений с частицами НЕ и НИ	2	
Тема 2.7. Глагол как часть	Содержание	4	ОК 04; ОК 05

речи.	Система грамматических категорий глагола (вид, переходность, залог, наклонение, время, лицо, число, род). Основа настоящего (будущего) времени глагола и основа инфинитива (прошедшего времени); их формообразующие функции		
	В том числе практические и лабораторные занятия	2	
	Практическая работа. Правописание окончаний и суффиксов глаголов.	2	
Тема 2.8. Причастие и деепричастие как особые формы глагола	Содержание	4	ОК 04; ОК 05
	Действительные и страдательные причастия и способы их образования. Краткие и полные формы причастий		
	В том числе практические и лабораторные занятия	2	
Тема 2.9. Наречие как часть речи. Служебные части речи.	Практическая работа Правописание суффиксов и окончаний глаголов и причастий. Правописание Н и НН в прилагательных и причастиях. Образование деепричастий совершенного и несовершенного вида. Правописание суффиксов деепричастий.	2	
	Содержание	4	ОК 04; ОК 05
	Семантика наречия, его морфологические признаки и синтаксические функции. Разряды наречий по семантике и способам образования, местоименные наречия. Степени сравнения качественных наречий. Разряды предлогов по семантике, структуре и способам образования. Разряды союзов по семантике, структуре и способам образования. Сочинительные и подчинительные союзы		
	В том числе практические и лабораторные занятия	2	
	Практическая работа. Написание наречий и соотносимых с ними других частей речи (знаменательных и служебных). Слова категории состояния. Правописание производных предлогов и союзов. Правописание частиц. Правописание частицы НЕ с разными частями речи. Трудные случаи правописание частиц НЕ и НИ	2	
Раздел 3. Синтаксис и пунктуация		12	ОК 04; ОК 05; ОК 09
Тема 3.1. Основные	Содержание	4	ОК 04; ОК 05

единицы синтаксиса.	Словосочетание. Сочинительная и подчинительная связь. Виды связи слов в словосочетании: согласование, управление, примыкание. Простое предложение. Односоставное и двусоставное предложения. Грамматическая основа простого двусоставного предложения. Согласование сказуемого с подлежащим. Односоставные предложения. Неполные предложения. Распространенные и нераспространенные предложения		
	В том числе практические и лабораторные занятия:	2	
	Практическая работа. Знаки препинания в простом предложении	2	
Тема 3.2 Второстепенные члены предложения.	Содержание	4	ОК 04; ОК 05
	Второстепенные члены предложения (определение, приложение, обстоятельство, дополнение). Осложненные предложения. Предложения с однородными членами и знаки препинания в них. Однородные и неоднородные определения. Предложения с обособленными членами. Общие условия обособления (позиция, степень распространенности и др.). Условия обособления определений, приложений, обстоятельств. Поясняющие и уточняющие члены как особый вид обособленных членов		
	В том числе практические и лабораторные занятия	2	
Тема 3.3. Сложное предложение	Практическая работа. Знаки препинания при однородных членах с обобщающими словами. Знаки препинания при оборотах с союзом КАК. Разряды вводных слов и предложений. Знаки препинания при вводных словах и предложениях, вставных конструкциях. Знаки препинания при обращении	2	
	Содержание	4	ОК 05; ОК 09
	Основные типы сложного предложения по средствам связи и грамматическому значению (предложения союзные и бессоюзные; сочиненные и подчиненные). Сложноподчиненное предложение. Типы придаточных предложений.	2	
	Сложноподчиненные предложения с несколькими придаточными. Бессоюзные сложные предложения. Способы передачи чужой речи. Предложения с прямой и косвенной речью как способ передачи чужой речи		
	В том числе практические и лабораторные занятия		

	Практическая работа. Знаки препинания в сложносочиненных предложениях. Знаки препинания в сложноподчиненных предложениях. Знаки препинания в бессоюзных сложных предложениях. Знаки препинания в предложения с прямой речью. Знаки препинания при диалогах. Правила оформления цитат	2	
Прикладной модуль. Раздел 4. Особенности профессиональной коммуникации.		12	ОК 04; ОК 05; ОК09
Тема 4.1. Язык как средство профессиональной, социальной и межкультурной коммуникации.	Профессионально-ориентированное содержание	4	ОК 04; ОК 05; ОК09
	Основные аспекты культуры речи (нормативный, коммуникативный, этический). Языковые и речевые нормы. Речевые формулы. Речевой этикет	2	
	В том числе практические и лабораторные занятия		
	Практическая работа, Терминология и профессиональная лексика. Язык специальности. Отраслевые терминологические словари	2	
Тема 4.2. Коммуникативный аспект культуры речи.	Профессионально-ориентированное содержание	2	ОК 04; ОК 05; ОК09
	Функциональные стили русского литературного языка как типовые коммуникативные ситуации. Язык художественной литературы и литературный язык. Индивидуальные стили в рамках языка художественной литературы. Разговорная речь и устная речь		
	В том числе практические и лабораторные занятия:		
	Возможности лексики в различных функциональных стилях. Проблемы использования синонимов, омонимов, паронимов. Лексика, ограниченная по сфере использования (историзмы, архаизмы, неологизмы, диалектизмы, профессионализмы, жаргонизмы)	2	
Тема 4.3. Научный стиль.	Профессионально-ориентированное содержание	2	ОК 04; ОК 05; ОК09
	Научный стиль и его подстили. Профессиональная речь и терминология. Виды терминов (общенаучные, частнонаучные и технологические)	2	
Тема 4.4. Деловой стиль	Профессионально-ориентированное содержание	4	ОК 04; ОК 05; ОК 09

	Виды документов. Виды и формы деловой коммуникации. Предмет деловой переписки. Виды деловых писем. Рекламные тексты в профессиональной деятельности	2	
	В том числе практические и лабораторные занятия		
	Практическое занятие. Виды документов в конкретной специальности.	2	
Промежуточная аттестация (Экзамен)			
Всего:		72	

3. УСЛОВИЯ РЕАЛИЗАЦИИ ПРОГРАММЫ ДИСЦИПЛИНЫ

3.1 Материально-техническое обеспечение

Программы дисциплины реализуется в учебном кабинете «Русский язык и литература» Эффективность преподавания курса русского языка зависит от наличия соответствующего материально-технического оснащения. Это объясняется особенностями курса, в первую очередь его многопрофильностью и практической направленностью.

Оборудование учебного кабинета:

наглядные пособия (комплекты учебных таблиц, стендов, схем, плакатов, портретов выдающихся ученых в языкознания и др.);

дидактические материалы (задания для контрольных работ, для разных видов оценочных средств, экзамена и др.);

технические средства обучения (персональный компьютер с лицензионным программным обеспечением; мультимедийный проектор; интерактивная доска, выход в локальную сеть); залы (библиотека, читальный зал с выходом в сеть Интернет).

3.2. Учебно-методическое обеспечение

3.1 Основные печатные издания

Л.М. Рыбченкова, О.М. Александрова, А.Г. Нарушевич и др. (10-11 классы) Издательство: «Просвещение» (до 25 сентября 2025 г.)

РУССКИЙ ЯЗЫК. И.В. Гусарова (10 и 11 классы) «Просвещение» (до 25 сентября 2025 г.)

РУССКИЙ ЯЗЫК. В.В. Бабайцева (10-11 классы) «Просвещение» (до 31 августа 2024 г.)

Дополнительные источники

1. Лобачева, Н.А. Русский язык. Лексикология. Фразеология. Лексикография. Фонетика.

Орфоэпия. Графика. Орфография: учебник для среднего профессионального образования / Н.А. Лобачева. – 3-е изд., испр. и доп. Москва: Издательство Юрайт, 2020. – 230 с. – (Профессиональное образование). – ISBN 978-5-534-12294-7

2. Лобачева, Н.А. Русский язык. Морфемика. Словообразование. Морфология: учебник для среднего профессионального образования / Н. А. Лобачева. – 3-е изд., испр. и доп. – Москва: Издательство Юрайт, 2020. – 206 с. – (Профессиональное образование). – ISBN 978-5-534-12621-1.

3. Лобачева, Н.А. Русский язык. Синтаксис. Пунктуация: учебник для среднего профессионального образования / Н. А. Лобачева. – 3-е изд., испр. и доп. – Москва : Издательство Юрайт, 2020. – 123 с. – (Профессиональное образование). – ISBN 978-5-534-12620-4.

4. Русский язык. Сборник упражнений: учебное пособие для среднего профессионального образования / П.А. Лекант [и др.]; под редакцией П.А. Леканта. – Москва: Издательство Юрайт, 2020. – 314 с. – (Профессиональное образование). – ISBN 978-5-9916-7796-7. – Текст: электронный // ЭБС Юрайт [сайт]. – URL: <http://www.biblio-online.ru/bcode/452165>.

4. КОНТРОЛЬ И ОЦЕНКА РЕЗУЛЬТАТОВ ОСВОЕНИЯ ДИСЦИПЛИНЫ

Результаты обучения	Показатели освоённости компетенций	Методы оценки
ОК. 04, ОК. 05, ОК. 09	<ul style="list-style-type: none">- создает устные монологические и диалогические высказывания различных типов и жанров;- употребляет языковые средства в соответствии с речевой ситуацией (объем устных монологических высказываний – не менее 100 слов, объем диалогического высказывания – не менее 7- 8 реплик);- выступает публично, представлять результаты учебно-исследовательской и проектной деятельности;- использует образовательные информационно-коммуникационные инструменты и ресурсы для решения учебных задач;- применяет знания норм современного русского литературного языка в речевой практике, корректирует устные и письменные высказывания;- обобщает знания об основных правилах орфографии и пунктуации, применяет правила орфографии и пунктуации в практике письма;- работает со словарями и справочниками, в том числе академическими словарями и справочниками в электронном формате;- использует правила русского речевого этикета в социально-культурной, учебно-научной, официальноделовой сферах общения, в повседневном общении, интернет-коммуникации	<p>Экспертное наблюдение за выполнением практических работ</p> <p>Практические работы Контрольные работы Диктанты Разноуровневые задания</p> <p>Сочинения/Изложения/Эссе</p> <p>Групповые проекты</p> <p>Индивидуальные проекты</p> <p>Фронтальный опрос Деловая (ролевая) игра Кейс-задания</p> <p>Деловая (ролевая) игра Кейс-задания</p> <p>Выполнение экзаменационного теста</p>

Приложение 2.2
к ПООП-П по профессии
15.01.38 Оператор наладчик
металлообрабатывающих станков

Рабочая программа дисциплины

« БД.02 ЛИТЕРАТУРА »

СОДЕРЖАНИЕ ПРОГРАММЫ

Общая характеристика рабочей программы БД. 02 Литература

1.1.Цель и место учебной дисциплины БД. 02 Литература

1.2.Планируемые результаты освоения дисциплины

Структура и содержание учебной дисциплины БД. 02 Литература

2.1.Трудоемкость освоения учебной дисциплины

2.2. Структура и содержание учебной дисциплины

Условия реализации учебной дисциплины БД. 02 Литература

3.1 Материально- техническое обеспечение

3.2. Учебно-методическое обеспечение

Контроль и оценка результатов освоения учебной дисциплины

1. ОБЩАЯ ХАРАКТЕРИСТИКА РАБОЧЕЙ ПРОГРАММЫ ОБЩЕОБРАЗОВАТЕЛЬНОЙ ДИСЦИПЛИНЫ ЛИТЕРАТУРА

1.1. Цель и место дисциплины в структуре образовательной программы

Цель дисциплины «литература» - формировать целостное восприятие и понимание художественного произведения, формирование умения анализировать и интерпретировать художественный текст возможны только при соответствующей эмоционально-эстетической реакции читателя.

Дисциплина «Литература» включена в обязательную часть базового цикла

1.2. Планируемые результаты освоения дисциплины

Общие компетенции	Планируемые результаты	
	Общие	Дисциплинарные
ОК 01. Выбирать способы решения задач профессиональной деятельности применительно к различным контекстам	<p>В части трудового воспитания:</p> <ul style="list-style-type: none"> - готовность к труду, осознание ценности мастерства, трудолюбие; - готовность к активной деятельности технологической и социальной направленности, способность инициировать, планировать и самостоятельно выполнять такую деятельность; - интерес к различным сферам профессиональной деятельности, <p>Овладение универсальными учебными познавательными действиями:</p> <p>а) базовые логические действия:</p> <ul style="list-style-type: none"> - самостоятельно формулировать и актуализировать проблему, рассматривать ее всесторонне; - устанавливать существенный признак или основания для сравнения, классификации и обобщения; - определять цели деятельности, задавать параметры и критерии их достижения; - выявлять закономерности и противоречия в рассматриваемых явлениях; - вносить коррективы в деятельность, оценивать соответствие результатов целям, оценивать риски последствий деятельности; - развивать креативное мышление при решении жизненных проблем <p>б) базовые исследовательские действия:</p> <ul style="list-style-type: none"> - владеть навыками учебно-исследовательской и проектной деятельности, навыками разрешения 	<ul style="list-style-type: none"> - осознавать причастность к отечественным традициям и исторической преемственности поколений; - включение в культурно-языковое пространство русской и мировой культуры; - сформированность ценностного отношения к литературе как неотъемлемой части культуры; - осознавать взаимосвязь между языковым, литературным, интеллектуальным, духовно-нравственным развитием личности; - знать содержание, понимание ключевых проблем и осознание историко-культурного и нравственно-ценностного взаимовлияния произведений русской, зарубежной классической и современной литературы, в том числе литературы народов России; - сформировать умения определять и учитывать историко-культурный контекст и контекст творчества писателя в процессе анализа художественных произведений, выявлять их связь с современностью; - уметь сопоставлять произведения русской и зарубежной литературы и сравнивать их с

	<p>проблем;</p> <ul style="list-style-type: none"> - выявлять причинно-следственные связи и актуализировать задачу, выдвигать гипотезу ее решения, находить аргументы для доказательства своих утверждений, задавать параметры и критерии решения; - анализировать полученные в ходе решения задачи результаты, критически оценивать их достоверность, прогнозировать изменение в новых условиях; - уметь переносить знания в познавательную и практическую области жизнедеятельности; - уметь интегрировать знания из разных предметных областей; - выдвигать новые идеи, предлагать оригинальные подходы и решения; - способность их использования в познавательной и социальной практике 	<p>художественными интерпретациями в других видах искусств (графика, живопись, театр, кино, музыка и другие);</p>
<p>ОК 02. Использовать современные средства поиска, анализа и интерпретации информации, и информационные технологии для выполнения задач профессиональной деятельности</p>	<p>В области ценности научного познания:</p> <ul style="list-style-type: none"> - сформированность мировоззрения, соответствующего современному уровню развития науки и общественной практики, основанного на диалоге культур, способствующего осознанию своего места в поликультурном мире; - совершенствование языковой и читательской культуры как средства взаимодействия между людьми и познания мира; - осознание ценности научной деятельности, готовность осуществлять проектную и исследовательскую деятельность индивидуально и в группе; <p>Овладение универсальными учебными познавательными действиями:</p> <p>в) работа с информацией:</p> <ul style="list-style-type: none"> - владеть навыками получения информации из источников разных типов, самостоятельно осуществлять поиск, анализ, систематизацию и интерпретацию информации различных видов и форм представления; 	<ul style="list-style-type: none"> - владеть умениями анализа и интерпретации художественных произведений в единстве формы и содержания (с учетом неоднозначности заложенных в нем смыслов и наличия в нем подтекста) с использованием теоретико-литературных терминов и понятий (в дополнение к изученным на уровне начального общего и основного общего образования); - владеть современными читательскими практиками, культурой восприятия и понимания литературных текстов, умениями самостоятельного истолкования прочитанного в устной и письменной форме, информационной переработки текстов в виде аннотаций, докладов, тезисов, конспектов, рефератов, а также написания отзывов и сочинений различных жанров

	<ul style="list-style-type: none"> - создавать тексты в различных форматах с учетом назначения информации и целевой аудитории, выбирая оптимальную форму представления и визуализации; - оценивать достоверность, легитимность информации, ее соответствие правовым и морально-этическим нормам; - использовать средства информационных и коммуникационных технологий в решении когнитивных, коммуникативных и организационных задач с соблюдением требований эргономики, техники безопасности, гигиены, ресурсосбережения, правовых и этических норм, норм информационной безопасности; - владеть навыками распознавания и защиты информации, информационной безопасности личности; 	<p>(объем сочинения - не менее 250 слов); владеть умением редактировать и совершенствовать собственные письменные высказывания с учетом норм русского литературного языка;</p> <ul style="list-style-type: none"> - уметь работать с разными информационными источниками, в том числе в медиапространстве, использовать ресурсы традиционных библиотек и электронных библиотечных систем;
<p>ОК 03 . Планировать и реализовывать собственное профессиональное и личностное развитие, предпринимательскую деятельность в профессиональной сфере, использовать знания по финансовой грамотности в различных жизненных ситуациях</p>	<p>В области духовно-нравственного воспитания:</p> <ul style="list-style-type: none"> -- сформированность нравственного сознания, этического поведения; - способность оценивать ситуацию и принимать осознанные решения, ориентируясь на морально-нравственные нормы и ценности; - осознание личного вклада в построение устойчивого будущего; - ответственное отношение к своим родителям и (или) другим членам семьи, созданию семьи на основе осознанного принятия ценностей семейной жизни в соответствии с традициями народов России; <p>Овладение универсальными регулятивными действиями:</p> <p>а) самоорганизация:</p> <ul style="list-style-type: none"> - самостоятельно осуществлять познавательную деятельность, выявлять проблемы, ставить и формулировать собственные задачи в образовательной деятельности и жизненных ситуациях; - самостоятельно составлять план решения проблемы с учетом имеющихся ресурсов, собственных 	<ul style="list-style-type: none"> - сформировать устойчивый интерес к чтению как средству познания отечественной и других культур; приобщение к отечественному литературному наследию и через него - к традиционным ценностям и сокровищам мировой культуры; - способность выявлять в произведениях художественной литературы образы, темы, идеи, проблемы и выражать свое отношение к ним в развернутых аргументированных устных и письменных высказываниях, участвовать в дискуссии на литературные темы; - осознавать художественную картину жизни, созданная автором в литературном произведении, в единстве эмоционального личностного восприятия и интеллектуального

	<p>возможностей и предпочтений;</p> <ul style="list-style-type: none"> - давать оценку новым ситуациям; способствовать формированию и проявлению широкой эрудиции в разных областях знаний, постоянно повышать свой образовательный и культурный уровень; б) самоконтроль: использовать приемы рефлексии для оценки ситуации, выбора верного решения; - уметь оценивать риски и своевременно принимать решения по их снижению; в) эмоциональный интеллект, предполагающий сформированность: внутренней мотивации, включающей стремление к достижению цели и успеху, оптимизм, инициативность, умение действовать, исходя из своих возможностей; - эмпатии, включающей способность понимать эмоциональное состояние других, учитывать его при осуществлении коммуникации, способность к сочувствию и сопереживанию; - социальных навыков, включающих способность выстраивать отношения с другими людьми, заботиться, проявлять интерес и разрешать конфликты; 	<p>понимания;</p> <ul style="list-style-type: none"> - сформировать умения выразительно (с учетом индивидуальных особенностей обучающихся) читать, в том числе наизусть, не менее 10 произведений и (или) фрагментов;
<p>ОК 04. Эффективно взаимодействовать и работать в коллективе и команде</p>	<ul style="list-style-type: none"> - готовность к саморазвитию, самостоятельности и самоопределению; - овладение навыками учебно-исследовательской, проектной и социальной деятельности; Овладение универсальными коммуникативными действиями: б) совместная деятельность: <ul style="list-style-type: none"> - понимать и использовать преимущества командной и индивидуальной работы; - принимать цели совместной деятельности, организовывать и координировать действия по ее достижению: составлять план действий, распределять роли с учетом мнений участников 	<ul style="list-style-type: none"> - осознавать взаимосвязь между языковым, литературным, интеллектуальным, духовно-нравственным развитием личности; - сформировать умения выразительно (с учетом индивидуальных особенностей обучающихся) читать, в том числе наизусть, не менее 10 произведений и (или) фрагментов;

	<p>обсуждать результаты совместной работы;</p> <ul style="list-style-type: none"> - координировать и выполнять работу в условиях реального, виртуального и комбинированного взаимодействия; - осуществлять позитивное стратегическое поведение в различных ситуациях, проявлять творчество и воображение, быть инициативным <p>Овладение универсальными регулятивными действиями:</p> <p>г) принятие себя и других людей:</p> <ul style="list-style-type: none"> - принимать мотивы и аргументы других людей при анализе результатов деятельности; - признавать свое право и право других людей на ошибки; - развивать способность понимать мир с позиции другого человека; 	
<p>ОК 05. Осуществлять устную и письменную коммуникацию на государственном языке Российской Федерации с учетом особенностей социального и культурного контекста</p>	<p>В области эстетического воспитания:</p> <ul style="list-style-type: none"> - эстетическое отношение к миру, включая эстетику быта, научного и технического творчества, спорта, труда и общественных отношений; - способность воспринимать различные виды искусства, традиции и творчество своего и других народов, ощущать эмоциональное воздействие искусства; - убежденность в значимости для личности и общества отечественного и мирового искусства, этнических культурных традиций и народного творчества; - готовность к самовыражению в разных видах искусства, стремление проявлять качества творческой личности; <p>Овладение универсальными коммуникативными действиями:</p> <p>а) общение:</p> <ul style="list-style-type: none"> - осуществлять коммуникации во всех сферах жизни; - распознавать невербальные средства общения, понимать значение социальных знаков, распознавать предпосылки конфликтных ситуаций и смягчать конфликты; 	<ul style="list-style-type: none"> - сформировать умения выразительно (с учетом индивидуальных особенностей обучающихся) читать, в том числе наизусть, не менее 10 произведений и (или) фрагментов; - владеть умениями анализа и интерпретации художественных произведений в единстве формы и содержания (с учетом неоднозначности заложенных в нем смыслов и наличия в нем подтекста) с использованием теоретико-литературных терминов и понятий (в дополнение к изученным на уровне начального общего и основного общего образования); - сформировать представления о литературном произведении как явлении словесного искусства, о языке художественной литературы в его эстетической функции, об изобразительно-выразительных возможностях русского языка в

	<ul style="list-style-type: none"> - развернуто и логично излагать свою точку зрения с использованием языковых средств; 	художественной литературе и уметь применять их в речевой практике;
<p>ОК 06. Проявлять гражданско-патриотическую позицию, демонстрировать осознанное поведение на основе традиционных общечеловеческих ценностей, в том числе с учетом гармонизации межнациональных и межрелигиозных отношений, применять стандарты антикоррупционного поведения</p>	<ul style="list-style-type: none"> - осознание обучающимися российской гражданской идентичности; - целенаправленное развитие внутренней позиции личности на основе духовно-нравственных ценностей народов Российской Федерации, исторических и национально-культурных традиций, формирование системы значимых ценностно-смысловых установок, антикоррупционного мировоззрения, правосознания, экологической культуры, способности ставить цели и строить жизненные планы; В части гражданского воспитания: <ul style="list-style-type: none"> - осознание своих конституционных прав и обязанностей, уважение закона и правопорядка; - принятие традиционных национальных, общечеловеческих гуманистических и демократических ценностей; - готовность противостоять идеологии экстремизма, национализма, ксенофобии, дискриминации по социальным, религиозным, расовым, национальным признакам; - готовность вести совместную деятельность в интересах гражданского общества, участвовать в самоуправлении в общеобразовательной организации и детско-юношеских организациях; - умение взаимодействовать с социальными институтами в соответствии с их функциями и назначением; - готовность к гуманитарной и волонтерской деятельности; патриотического воспитания: <ul style="list-style-type: none"> - сформированность российской гражданской идентичности, патриотизма, уважения к своему народу, чувства ответственности перед Родиной, гордости за свой край, свою Родину, свой язык и культуру, прошлое и настоящее 	<ul style="list-style-type: none"> - сформировать устойчивый интерес к чтению как средству познания отечественной и других культур; приобщение к отечественному литературному наследию и через него - к традиционным ценностям и сокровищам мировой культуры; - сформировать умения определять и учитывать историко-культурный контекст и контекст творчества писателя в процессе анализа художественных произведений, выявлять их связь с современностью;

	<p>многонационального народа России;</p> <ul style="list-style-type: none"> - ценностное отношение к государственным символам, историческому и природному наследию, памятникам, традициям народов России, достижениям России в науке, искусстве, спорте, технологиях и труде; - идейная убежденность, готовность к служению и защите Отечества, ответственность за его судьбу; <p>освоенные обучающимися межпредметные понятия и универсальные учебные действия (регулятивные, познавательные, коммуникативные);</p> <ul style="list-style-type: none"> - способность их использования в познавательной и социальной практике, готовность к самостоятельному планированию и осуществлению учебной деятельности, организации учебного сотрудничества с педагогическими работниками и сверстниками, к участию в построении индивидуальной образовательной траектории; - овладение навыками учебно-исследовательской, проектной и социальной деятельности 	
<p>ОК 09. Пользоваться профессиональной документацией на государственном и иностранном языках</p>	<ul style="list-style-type: none"> - наличие мотивации к обучению и личностному развитию; <p>В области ценности научного познания:</p> <ul style="list-style-type: none"> - сформированность мировоззрения, соответствующего современному уровню развития науки и общественной практики, основанного на диалоге культур, способствующего осознанию своего места в поликультурном мире; - совершенствование языковой и читательской культуры как средства взаимодействия между людьми и познания мира; - осознание ценности научной деятельности, готовность осуществлять проектную и исследовательскую деятельность индивидуально и в группе; <p>Овладение универсальными учебными познавательными</p>	<ul style="list-style-type: none"> - владеть современными читательскими практиками, культурой восприятия и понимания литературных текстов, умениями самостоятельного истолкования прочитанного в устной и письменной форме, информационной переработки текстов в виде аннотаций, докладов, тезисов, конспектов, рефератов, а также написания отзывов и сочинений различных жанров (объем сочинения - не менее 250 слов); владеть умением редактировать и совершенствовать собственные письменные высказывания с учетом норм русского литературного языка

	<p>действиями:</p> <p>б) базовые исследовательские действия:</p> <ul style="list-style-type: none">- владеть навыками учебно-исследовательской и проектной деятельности, навыками разрешения проблем;- способность и готовность к самостоятельному поиску методов решения практических задач, применению различных методов познания;- овладение видами деятельности по получению нового знания, его интерпретации, преобразованию и применению в различных учебных ситуациях, в том числе при создании учебных и социальных проектов;- формирование научного типа мышления, владение научной терминологией, ключевыми понятиями и методами;-осуществлять целенаправленный поиск переноса средств и способов действия в профессиональную среду	
--	-------------------------------------------------------------------------------------------------------------------------------------------------------------------------------------------------------------------------------------------------------------------------------------------------------------------------------------------------------------------------------------------------------------------------------------------------------------------------------------------------------------------------------------------------------------------------------------------------------------------------------------------------------------------------------------------------------------------------------------------------------------------------------------------------	--

2. СТРУКТУРА И СОДЕРЖАНИЕ ОБЩЕОБРАЗОВАТЕЛЬНОЙ ДИСЦИПЛИНЫ

2.1. Трудоемкость освоения дисциплины

Наименование составных частей дисциплины	Объем в часах	В т.ч. в форме практ. подготовки
Учебные занятия	106	58
Самостоятельная работа	-	-
Промежуточная аттестация в форме дифференцированный зачет	2	
Всего	108	

*количество часов на учебную дисциплину может изменяться в соответствии с утвержденным рабочим учебным планом

2.2. Содержание дисциплины

Наименование разделов и тем	Содержание учебного материала, практических и лабораторных занятий, <i>курсовая работа (проект)</i>	Объем, ак. ч. / в том числе в форме практической подготовки, ак. ч.	Коды компетенций, формированию которых способствует элемент программы
1	2	3	4
Основное содержание			
Введение	Содержание		
	Специфика литературы как вида искусства и ее место в жизни человека. Связь литературы с другими видами искусств	2	
Раздел 1. Человек и его время: классики первой половины XIX века и знаковые образы русской культуры		6	
Тема 1.1 А.С. Пушкин как национальный гений и символ	Содержание	2	ОК 01, ОК 02, ОК 03, ОК 04, ОК 05, ОК 06, ОК 09
	Пушкинский биографический миф. Произведения Пушкина в других видах искусства (живопись, музыка, кино и др.) Памятники Пушкину, топонимы и другие способы мемориализации его имени. Пушкин и современность, образы Пушкина в массовой культуре: эмблематичность его портретов, знаковость имени, Пушкин и герои его произведений в других видах искусств (музыка, живопись, театр, кино, анимация) и в продукции массовой культуры, массмедиа, в произведениях массовой культуры: комиксах, карикатурах, граффити, товарных знаках, рекламе и др. графических формах	-	
	В том числе практические и лабораторные занятия		
	Практические занятия Работа с информационными ресурсами: подготовка в группах сообщений различного формата (презентация, буклет, постер, коллаж, видеоролик, подкаст и др.)	2	
Тема 1.2 Тема одиночества человека в творчестве М. Ю. Лермонтова (1814 — 1841)	Содержание	2	
	Основные темы поэзии М.Ю. Лермонтова. лирический герой поэзии М.Ю. Лермонтова. Для чтения и изучения. Стихотворения: «Дума», «Нет, я не Байрон, я другой...», «Молитва» («Я, Матерь Божия, ныне с молитвою...»), «Молитва» («В минуту жизни трудную...»), «К*», («Печаль в моих песнях, но что за нужда...»), «Поэт» («Отделкой золотой блистает мой кинжал...»), «Журналист,		

	<p>Читатель и Писатель», «Как часто пестрою толпою окружен...», «Валерик», «Родина», «Прощай, немытая Россия...», «Сон», «И скучно, и грустно!», «Выхожу один я на дорогу...», «Наполеон», «Воздушный корабль», «Последнее новоселье», «Одиночество», «Я не для ангелов и рая...», «Молитва» («Не обвиняй меня, Всесильный...»), «Мой Демон», «Когда волнуется желтеющая ...»</p> <p>Основные темы поэзии М.Ю. Лермонтова. лирический герой поэзии М.Ю. Лермонтова. Для чтения и изучения. Стихотворения: «Дума», «Нет, я не Байрон, я другой...», «Молитва» («Я, Матерь Божия, ныне с молитвою...»), «Молитва» («В минуту жизни трудную...»), «К*», («Печаль в моих песнях, но что за нужда...»), «Поэт» («Отделкой золотой блистает мой кинжал...»), «Журналист, Читатель и Писатель», «Как часто пестрою толпою окружен...», «Валерик», «Родина», «Прощай, немытая Россия...», «Сон», «И скучно, и грустно!», «Выхожу один я на дорогу...», «Наполеон», «Когда волнуется желтеющая нива...», «Я не унижусь пред тобой...», «Оправдание», «Она не гордой красотой...», «К портрету», «Силуэт», «Желание», «Памяти А.И. Одоевского», «Листок», «Пленный рыцарь», «Три пальмы», «Благодарность», «Пророк «Воздушный корабль», «Последнее новоселье», «Одиночество», «Я не для ангелов и рая...», «Молитва» («Не обвиняй меня, Всесильный...»), «Мой Демон», «Когда волнуется желтеющая нива», «Я не унижусь пред тобой...», «Оправдание», «Она не гордой красотой...», «К портрету», «Силуэт», «Желание», «Памяти А.И. Одоевского», «Листок», «Пленный рыцарь», «Три пальмы», «Благодарность», «Пророк»</p>		
	<p>В том числе практические и лабораторные занятия</p>		
	<p>Практические занятия: чтение и анализ стихотворений; подготовка литературно-музыкальной композиции на стихи поэта. Создание портрета лирического героя поэзии М.Ю. Лермонтова или подбор иллюстраций</p>	2	
<p>*Профессионально-ориентированное содержание (содержание прикладного модуля)</p>			
<p>«Дело мастера боится»</p>	<p>Содержание</p>	-	
	<p>«Что значит быть мастером своего дела?» Дискуссия на основе высказываний писателей о профессиональном мастерстве и работы с информационными ресурсами.</p>		
	<p>В том числе практические и лабораторные занятия</p>		
	<p>Практические занятия: анализ высказываний писателей о мастерстве; групповая работа с информационными ресурсами: поиск информации о мастерах своего дела (в избранной профессии), подготовка сообщений; участие в дискуссии «Что значит быть мастером своего дела?»</p>	2	ОК 01, ОК 02, ОК 03, ОК 04, ОК 05, ОК 06, ОК 09

Основное содержание			
Раздел 2 Вопрос русской литературы второй половины XIX века: как человек может влиять на окружающий мир и менять его к лучшему?		38	
Тема 2.1 Драматургия А.Н. Островского в театре. Судьба женщины в XIX веке и ее отражение в драмах А. Н. Островского (1823—1886)	Содержание	4	ОК 01, ОК 02, ОК 03, ОК 04, ОК 05, ОК 06, ОК 09
	Особенности драматургии А. Н. Островского, историко-литературный контекст его творчества. Секреты прочтения драматического произведения, особенности драматических произведений и их реализация в пьесе А.Н. Островского «Гроза»: жанр, композиция, конфликт, присутствие автора. Законы построения драматического произведения, современный взгляд на построение историй (сторителлинг, сценарии); основные узлы в сюжете пьесы. Город Калинов и его жители Противостояние патриархального уклада и модернизации (Дикой и Кулибин). Судьба женщины в XIX веке и ее отражение в драмах А. Н. Островского. Семейный уклад в доме Кабанихи. Характеры Кабанихи, Варвары и Тихона Кабановых в их противопоставлении характеру Катерины. Образ Катерины в контексте культурно-исторической ситуации в России середины XIX века – «женский вопрос»: споры о месте женщины в обществе, ее предназначение в семье и эмансипации, отсутствие образования для девочек дворянского и мещанского сословия, типическое в ее образе Литературная критика произведения: Н.А. Добролюбов "Луч света в темном царстве"	2	
	В том числе практические и лабораторные занятия		
	Практические занятия: Инсценировка в малых группах эпизодов пьесы; подготовка информационной заметки о положении женщины мещанского сословия в обществе в середине 19 века (воспитание, доступ к образованию, работе, социальные роли и др.) в связи с судьбой героини пьесы Катерины («Гроза») (или Ларисы из «Бесприданницы») типична и вписывается в этот контекст. Написание текста информационной и публицистической заметки на основе художественного текста	2	
Тема 2.2 Илья Ильич Обломов как вневременной тип и одна из граней национального характера	Содержание	4	ОК 01, ОК 02, ОК 03, ОК 04, ОК 05, ОК 06, ОК 09
	А.И. Гончаров роман «Обломов». Образ Обломова: детство, юность, зрелость. Понятие «обломовщины» в романе А.И. Гончарова, «обломовщина» как имя нарицательное. Образ Обломова в театре и кино, в современной массовой культуре, черты Обломова в каждом из нас Литературная критика произведения: Н.А. Добролюбов " Что такое	2	

	обломовщина?"		
	В том числе практические и лабораторные занятия		
	Практические занятия: Работа с избранными эпизодами из романа (чтение и обсуждение). Составить словарики непонятных и устаревших слов. Составить «Портрет Ильи Ильича Обломова в интерьере» по описанию в романе и своим впечатлениям, (реализация на выбор ученика: текстовое /цитатное описание; визуализация портрета в разных техниках: графика, аппликация, коллаж, видеомонтаж и т д.). Сочинение «Что от Обломова есть во мне?»	2	
Тема 2.3 Новый герой, «отрицающий всё», в романе И. С. Тургенева (1818 — 1883) «Отцы и дети»	Содержание	2	ОК 01, ОК 02, ОК 03, ОК 04, ОК 05, ОК 06, ОК 09
	Творческая история, смысл названия. «Отцы» (Павел Петрович и Николай Петрович Кирсановы) и молодое поколение, специфика конфликта. Вечные темы в спорах «отцов и детей». Взгляд на человека и жизнь общества глазами молодого поколения. Понятие антитезы на примере противопоставления Евгения Базарова и Павла Петровича Кирсанова в романе: портретные и речевые характеристики. Нигилизм и нигилисты Литературная критика произведения Д. И. Писарева "Базаров"		
	В том числе практические и лабораторные занятия		
	Практические занятия: Работа с избранными эпизодами романа (чтение, обсуждение) Написание рассказа о произошедшем споре от лица Павла Петровича или от лица Базарова и озаглавьте его (можно от лица Аркадия – свидетеля спора), встав на точку зрения персонажа и перечислив все темы, которые были в споре затронуты, и дав оценку от лица персонажа своему оппоненту (исходя из описания героев, которое вы читали ранее). рассказ о произошедшем споре от лица Павла Петровича или от лица Базарова и озаглавьте его (можно от лица Аркадия – свидетеля спора), встав на точку зрения персонажа и перечислив все темы, которые были в споре затронуты, и дав оценку от лица персонажа своему оппоненту (исходя из описания героев, которое вы читали ранее)	2	
Профессионально-ориентированное содержание (содержание прикладного модуля)			
«Ты профессией	Содержание:	-	ОК 01, ОК 02, ОК

астронома метростроевца не удивишь!..»	Стереотипы, связанные с той или иной профессией, представления о будущей профессии. Социальный рейтинг и социальная значимость получаемой профессии, представления о ее востребованности и престижности (по материалам СМИ, электронным источникам, свидетельствам профессионалов отрасли); правда и заблуждения, связанные с восприятием получаемой профессии: подготовка сообщения разного формата о стереотипах, заблуждениях, неверных представлениях, связанных в обществе с получаемой профессией и ее социальной значимостью.		03, ОК 04, ОК 05, ОК 06, ОК 09
	В том числе практические и лабораторные занятия		
	Практические занятия: «Обломов на службе»: работа с избранными эпизодами гл.5 ч.1. романа «Обломов». Написание текста в духе «ожидания / реальность» о том, как вы себе представляли обучение по профессии и каким оно оказалось на деле, а также какие заблуждения или стереотипы могут быть у людей, незнакомых с вашей будущей профессией изнутри, и какова она в реальности (каждый 2-4 предложения) с использованием противительных синтаксических конструкций (по аналогии с избранным эпизодом). Работа с инфоресурсами. поиск информации по теме «правда и заблуждения, связанные с восприятием получаемой профессии»; подготовка сообщения разного формата о стереотипах, заблуждениях, неверных представлениях, связанных в обществе с получаемой профессией и ее социальной значимостью; участие в дискуссии «Как люди моей профессии меняют мир к лучшему?»	2	
Основное содержание			
Тема 2.4 Люди и реальность в сказках М. Е. Салтыкова-Щедрина (1826—1889): русская жизнь в иносказаниях	Содержание учебного материала	2	ОК 01, ОК 02, ОК 03, ОК 04, ОК 05, ОК 06, ОК 09
	Авторский замысел и своеобразие жанра литературной сказки. Сходство и различие сказок М.Е. Салтыкова-Щедрина и русских народных сказок. Художественные средства: иносказание, гротеск, гипербола, ирония, сатира. Эзопов язык		
	В том числе практические и лабораторные занятия Работа с избранными эпизодами, подготовка инсценировки, иллюстраций; подготовка материала о биографии М. Е. Салтыкова-Щедрина в виде ленты времени / инфографики / презентации / видеоролика / постера / коллажа / подкаста или в др. оговоренном преподавателем формате и соотнесении фактов личной биографии с художественным творчеством писателя		
Тема 2.5	Содержание учебного материала	2	ОК 01, ОК 02, ОК

<p>Человек и его выбор в кризисной ситуации в романе Ф.М. Достоевского «Преступление и наказание» (1866)</p>	<p>Роман «Преступление и наказание»: образ главного героя. Причины преступления: внешние и внутренние. Теория, путь к преступлению, крушение теории, наказание, покаяние и «воскрешение». Роль образа Сони Мармеладовой, значение эпизода чтения Евангелия. «Двойники» Раскольникова: теория Раскольникова устами Петра Петровича Лужина и Свидригайлова. Значение эпилога романа, сон Раскольникова на каторге. Внутреннее преображение как основа изменения мира к лучшему. «Самообман Раскольникова» (крах теории главного героя в романе; бесчеловечность раскольниковской «арифметики»; антигуманность теории в целом). Ф.М. Достоевский и современность. Тезисы теории Раскольникова и признаки фашизма (в сопоставлении). Экранизации романа. Жизнь литературного героя вне романа: образ Раскольникова в массовой культуре: элементы сюжета, знаковые художественные детали в основе комиксов, карикатур и в др. текстовых и графических формах, мемориальные места, «маршрут»-экскурсия по местам, описанным в романе, и др.</p>		<p>03, ОК 04, ОК 05, ОК 06, ОК 09</p>
	<p>В том числе практические и лабораторные занятия</p>		<p>ОК 01, ОК 02, ОК 03, ОК 04, ОК 05, ОК 06, ОК 09</p>
	<p>Практические занятия: Работа избранными эпизодами из романа «Преступление и наказание» (чтение и обсуждение). Работа в малых группах (задания по выбору): подготовка материала о биографии Ф.М. Достоевского в виде ленты времени / презентации / видеоролика / постера / коллажа / подкаста или в др. оговоренном учителем формате и соотнесите факты личной биографии с художественным творчеством писателя; работа с информационными ресурсами и картами, подготовка иллюстраций с вероятным маршрутом экскурсии по местам Петербурга, упомянутым в романе, и комментариев; написание текста-исследования «Почему Раскольников убивает?» (В. Набоков) или текста-опровержения теории Раскольникова</p>	<p>2</p>	<p>ОК 01, ОК 02, ОК 03, ОК 04, ОК 05, ОК 06, ОК 09</p>
<p>Тема 2.6 Человек в поиске правды и любви: «любовь – это деятельное желание добра другому...» – в творчестве Л. Н. Толстого (1828—1910)</p>	<p>Содержание</p>	<p>4</p>	<p>ОК 01, ОК 02, ОК 03, ОК 04, ОК 05, ОК 06, ОК 09</p>
	<p>«Севастопольские рассказы» (1855) – непарадное изображение войны. «Диалектика души»: толстовский принцип психологического анализа. «Люцерн» (1857). Истоки проблематики и образов последующих произведений в рассказах и краткая формулировка толстовских идей. Роман-эпопея «Война и мир» (1869) (обзорно): история создания, истоки замысла, жанровое своеобразие, смысл названия, отражение нравственных идеалов Толстого в системе персонажей. «Мысль семейная» и «мысль народная». Роль народа и личности в истории. Экранизации романа. Духовные искания, публицистика, народные рассказы. Толстовство и толстовцы, отлучение от церкви. Музей Ясная Поляна. Значение фигуры Толстого для русской культуры</p>		

	В том числе практические и лабораторные занятия		
	Практические занятия: Работа с избранными эпизодами из «Севастопольских рассказов» Л.Н. Толстого и рассказа «Люцерн» (чтение и обсуждение). Подготовка материала о биографии Л.Н. Толстого в виде ленты времени / презентации / видеоролика / постера / коллажа / подкаста или в др. оговоренном учителем формате. Работа с инфоресурсами: подготовка презентации / постер, коллаж / видеоролик или др. формате (по выбору) об истории создания романа-эпопеи «Война и мир» Л.Н. Толстого. Написание рецензии на экранизации «Войны и мира»	2	
Профессионально-ориентированное содержание (содержание прикладного модуля)			
«Каждый должен быть величествен в своем деле»: пути совершенствования в профессии/специальность	Содержание учебного материала:	-	ОК 01, ОК 02, ОК 03, ОК 04, ОК 05, ОК 06, ОК 09
	Рассказы и повести Н.С. Лескова Обобщение и систематизация знаний о профессиональном мастерстве. Знакомство с профессиональными журналами и информационными ресурсами, посвященными профессиональной деятельности.		
	В том числе практические и лабораторные занятия		
	Практические занятия: организация виртуальной выставки профессиональных журналов, посвященных разным профессиям; создание устного высказывания-рассуждения «Зачем нужно регулярно просматривать специализированный журнал ...»		
Основное содержание			
Тема 2.7	Содержание учебного материала:	2	ОК 01, ОК 02, ОК

Крестьянство как собирательный герой поэзии Н.А. Некрасова	<p>Особенность лирического героя. Основные темы и идеи. Своеобразие решения образа и музыки и темы поэта и поэзии. Утверждение крестьянской темы. Художественное своеобразие лирики Некрасова и её близость к народной поэзии. Для чтения и изучения: «Калистрат», «Современная ода», «Зине», «14 июня 1854 года», «Тишина», «Еще мучимый страстию мятежной...», «Да, наша жизнь текла мятежно...», «Слезы и нервы», «В деревне», «Несжатая полоса», «Забытая деревня», «Школьник», «Песня Еремушке», «Элегия», «На смерть Добролюбова», «Поэт и гражданин», «Пророк», «На Волге», «Железная дорога», «Несжатая полоса», «Забытая деревня», «В дороге», «Тройка», «Вчерашний день часу в шестом...», «Я не люблю иронии твоей...», «О Муза! Я у двери гроба...», «Умру я скоро. Жалкое наследство...», «Родина», «Размышление у парадного подъезда», «Ты всегда хороша несравненно...», «Мы с тобой бестолковые люди...», «Безвестен я. Я вами не стяжал...», «Внимая ужасам войны...», «Надрывается сердце от муки...», «О погоде», «Муза» (Нет, музы ласково поющей и прекрасной...) и др. Поэма «Кому на Руси жить хорошо» (1866) (обзорно). Эпопея крестьянской жизни: замысел и его воплощение. Фольклорная основа поэмы. Легенда об атамане Кудеяре</p>		03, ОК 04, ОК 05, ОК 06, ОК 09
	В том числе практические и лабораторные занятия		
	<p>Практические занятия: чтение и анализ стихотворений; подготовка сообщения / презентации / ролика / подкаста или др. формате (по выбору) о тех поэтических текстах Н.А. Некрасова, которые впоследствии стали народными песнями, ответив на вопрос, почему его тексты легко превращаются в песни. Работа с инфоресурсами: сообщение о легендарном сюжете об атамане Кудеяре в фольклоре и его воплощении в поэме Некрасова</p>	2	
Тема 2.8	Содержание учебного материала:	2	ОК 01, ОК 02, ОК

<p>Человек и мир в зеркале поэзии. Ф.И. Тютчев и А.А. Фет</p>	<p>Основные темы и художественное своеобразие лирики Тютчева, бурный пейзаж как доминанта в художественном мире Тютчева. Для чтения и изучения: Ф.И. Тютчев: «Наш век», «Silentium», «Не то, что мните вы, природа...» «О, как убийственно мы любим...», «Фонтан», «Чему бы жизнь нас не учила...», «Осенний вечер», «Не рассуждай, не хлопочи...», «Я встретил вас...», «Два голоса», «Еще земли печален вид...», «Она сидела на полу...», «Есть в осени первоначальной...», «Полдень», «Предопределение», «Весь день она лежала в забытии...», «Когда дряхлеющие силы...», «Как хорошо ты, о море ночное...», «О чём ты воешь, ветер ночной?» и др.</p> <p>Основные темы и художественное своеобразие лирики А.А. Фета, идиллический пейзаж. Для чтения и изучения: А.А. Фет. «Целый мир от красоты», «Кому венец, богине ль красоты...», «Поэтам», «Как беден наш язык», «Шепот, робкое дыханье...», «Что за ночь! Прозрачный воздух скован», «Весенний дождь...», «Какая ночь, как воздух чист...», «Я пришел к тебе с приветом...», «Еще майская ночь», «Заря прощается с землею...», «Еще весны душистой нега...», «Ель рукавом мне тропинку завесила...», «Сияла ночь. Луной был полон сад...», «Я тебе ничего не скажу...», «Это утро, радость эта...», «Первый ландыш», «Смерть» и др.</p>		<p>03, ОК 04, ОК 05, ОК 06, ОК 09</p>
	<p>В том числе практические и лабораторные занятия</p>		
	<p>Практические занятия: чтение и анализ стихотворений; подготовка литературно-музыкальной композиции на стихи поэтов и подбор иллюстративного материала</p>	2	
<p>Тема 2.9 Проблема ответственности человека за свою судьбу и судьбы близких ему людей в рассказах А.П. Чехова (1860—1904)</p>	<p>Содержание</p> <p>Малая проза А.П. Чехова. «Дом с мезонином». «Рассказ старшего садовника». Человек и общество. Психологизм прозы Чехова: лаконичность повествования и скрытый лиризм. Пьеса «Вишнёвый сад» (1903). Новаторство Чехова-драматурга: своеобразие конфликта и системы персонажей, акцент на внутренней жизни персонажей, нарушение жанровых рамок. Сколько стоит вишневый сад: историко-культурные сведения. Эволюция драматургии второй половины XIX – начала XX века: от Островского к Чехову. Особенности чеховских диалогов. Речевые и портретные характеристики персонажей</p>		<p>ОК 01, ОК 02, ОК 03, ОК 04, ОК 05, ОК 06, ОК 09</p>
	<p>В том числе практические и лабораторные занятия</p>		
	<p>Практические занятия: Инсценировка избранных эпизодов пьесы. Подготовка и участие в дискуссии «Как человек может влиять на окружающий мир и менять его к лучшему?» Работа с инфоресурсами: определение теории малых дел и соотнесение определения с содержанием рассказа. Написание речи в защиту</p>	2	

	одной из позиций, высказанных в «Рассказе старшего садовника» или написание рецензии на экранизацию «Вишневого сада»		
Профессионально-ориентированное содержание (содержание прикладного модуля)			
Как написать резюме, чтобы найти хорошую работу	Содержание	-	ОК 01, ОК 02, ОК 03, ОК 04, ОК 05, ОК 06, ОК 09
	Роль профессии в положении человека в социуме. Резюме как описание способностей человека, которые делают его конкурентоспособным на рынке труда. Цель резюме – привлечь к себе внимание работодателя при первом, как правило, заочном знакомстве, произвести благоприятное впечатление и побудить пригласить вас на личную встречу. Как презентовать себя в резюме, чтобы выглядеть в глазах работодателя именно таким сотрудником, каков ему необходим. Резюме – официальный документ, правила написания которого регламентированы руководством по делопроизводству. Структура резюме. Резюме действительное и резюме проектное		
	В том числе практические и лабораторные занятия		
	Практические занятия: Отличие нормативных документов от видов текстов (сопоставление фрагмента из художественного текста и официальных документов). Понятие о резюме. Работа с образцовым документом резюме. Составление своего действительного резюме (по аналогии с образцовым текстом) Взаимопроверка составленных резюме. Понятие о проектном резюме	2	
Основное содержание			
Раздел 3. «Человек в поиске прекрасного»: Русская литература рубежа XIX-XX веков в контексте социокультурных процессов эпохи		16	
Тема 3.1	Содержание		

Мотивы лирики и прозы И. А. Бунина	<p>Иван Алексеевич Бунин (1870–1953). Факты биографии. Первый русский писатель – лауреат Нобелевской премии по литературе «Листопад», «Вечер», «Одиночество», «Не устану воспевать вас, звезды!..», «Последний шмель», «Слово», «Поэту» (другие – по выбору учителя). Лирика. Философичность, психологизм и лиризм поэзии Бунина. Прославление «любви и радости бытия». Пейзажная лирика. Тема одиночества. Тема поэтического труда.</p> <p>Рассказы «Антоновские яблоки», «Чистый понедельник»; рассказ-притча «Господин из Сан-Франциско»; цикл рассказов «Темные аллеи» (два рассказа – по выбору учителя)</p> <p>Проза И. А. Бунина. Мотив запустения и увядания дворянских гнезд, образ «Руси уходящей». Судьба мира и цивилизации в осмыслении писателя. Тема трагической любви в рассказах Бунина. Традиции русской классической поэзии и психологической прозы в творчестве Бунина, Новаторство поэта</p> <p>Психологизм бунинской прозы. Пейзаж. Особенности языка: «живопись» словом, детали-символы, сочетание различных пластов лексики</p>	2	ОК 01, ОК 02, ОК 03, ОК 04, ОК 05, ОК 06, ОК 09
Тема 3.2 Традиции русской классики в творчестве А. И. Куприна	<p>Содержание</p> <p>Александр Иванович Куприн (1870–1938) Сведения из биографии. Повесть «Олеся». Тема «естественного человека» в повести. Мечты Олеси и реальная жизнь ее окружения. Трагизм любви героини. Осуждение пороков общества.</p> <p>Рассказ «Гранатовый браслет». Своеобразие сюжета. Герои о сущности любви. Трагическая история любви Желткова. Развитие темы «маленького человека» в рассказе. Смысл финала. Символический смысл заглавия, роль эпитафии.</p> <p>Авторская позиция. Традиции русской классической литературы в прозе Куприна. «Гранатовый браслет» в кино (А. Роом, 1964)</p>	2	ОК 01, ОК 02, ОК 03, ОК 04, ОК 05, ОК 06, ОК 09
Тема 3.3	Содержание учебного материала	2	ОК 01, ОК 02, ОК

<p>Герои М. Горького в поисках смысла жизни</p>	<p>Максим Горький (1868–1936). Сведения из биографии (актуализация и обобщение ранее изученного). Рассказ-триптих «Старуха Изергиль». Романтизм ранних рассказов Горького. Проблема героя. Особенности композиции рассказа. Независимость и обреченность Изергиль. Индивидуализм Ларры. Подвиг Данко. Величие и бессмысленность его жертвы. Смысл противопоставления героев. Пьеса «На дне». «На дне» как социально-философская драма. Смысл названия пьесы. Система и конфликт персонажей. Обреченность обитателей ночлежки. Старик Лука и его жизненная философия. Спор о назначении человека. «Три правды» в пьесе и их трагическая конфронтация. Роль авторских ремарок, песен, цитат. Неоднозначность авторской позиции. М. Горький и Художественный театр. Сценическая история пьесы «На дне»</p>		<p>03, ОК 04, ОК 05, ОК 06, ОК 09</p>
	<p>В том числе практические и лабораторные занятия</p>		
	<p>Практические занятия: Противопоставление героя-индивидуалиста и героя-альтруиста. Социально-философская пьеса. Чтение по ролям фрагментов пьесы. Спор о человеке. «Три правды» в пьесе: в чем отличие? Неоднозначность авторской позиции. Песни и цитаты как составляющие языка пьесы.</p>	<p>2</p>	
<p>Тема 3.4 Серебряный век: общая характеристика и основные представители</p>	<p>Содержание От реализма – к модернизму Серебряный век: происхождение и смысл определения. Серебряный век как культурно-историческая эпоха. Предпосылки возникновения. Классификация литературных направлений: от реализма – к модернизму. Диалог с классикой как «средство развития, обогащения» новых направлений. Основные модернистские направления. Символизм. Идея двоемирия и обновление художественного языка: расширение значения слова. Поэты-символисты: В. Брюсов («Творчество»); К. Бальмонт («Я – изысканность русской медлительной речи...»); А. Белый («Раздумье»). Акмеизм. Возвращение к «прекрасной ясности». Предметность тематики и образов, точность слова. Поэты-акмеисты: Н. Гумилев («Жираф»); С. Городецкий («Береза»). Футуризм. Эпатажность и устремленность в будущее. Разрыв с традицией. Попытка создать «новый стиль. Приоритет формы над содержанием, эпатаж. Поиски в области языка, словотворчество. Поэты-футуристы: И. Северянин («Эпилог», «Авиатор»); В. Хлебников («Заключение смехом»). Серебряный век в кино и театре. Культура авангарда в современной массовой культуре Андреев Леонид Николаевич (1971-1919). Родоначальник русского</p>	<p>2</p>	<p>ОК 01, ОК 02, ОК 03, ОК 04, ОК 05, ОК 06, ОК 09</p>

	<p>экспрессионизма. Рассказы и повести (одно произведение по выбору). Например, "Иуда Искариот", "Большой шлем" и другие</p> <p>В том числе практические и лабораторные занятия</p> <p>Чтение и исполнение поэтических произведений, сопоставление различных методов создания художественного образа, стилизация</p>		
<p>Тема 3.5 А. Блок. Лирика. Поэма «Двенадцать»</p>	<p>Содержание</p> <p>Александр Александрович Блок (1880–1921). Сведения из биографии поэта. «Вхожу я в темные храмы...», «Незнакомка», «Ночь, улица, фонарь, аптека...», «О доблестях, о подвигах, о славе...», «В ресторане», «Река раскинулась. Течет, грустит лениво...» (из цикла «На поле Куликовом»), «Россия», «Балаган», «О, я хочу безумно жить...». Лирика Блока – «трилогия вочеловечения». Ранние стихи: мистицизм, идеал мировой гармонии. Любовь как служение и возношение. «Страшный мир» в лирике Блока. Тема трагической любви. Образ Родины: ее прошлое и настоящее. Новаторство в воплощении и интерпретации образа России. Тема призвания поэта. Музыкальность, экспрессивность как художественная особенность поэтической речи Блока. Песни и романсы на стихи поэта.</p> <p>Поэма «Двенадцать». Проблематика, сюжет и композиция. «Рождение будущего в пожаре и крови»: образ революции. Образ «двенадцати». Образ Христа и неоднозначность его интерпретации. Символика образов. Антитеза. Полифонизм поэмы. Поэма в живописи и на сцене</p>	2	ОК 01, ОК 02, ОК 03, ОК 04, ОК 05, ОК 06, ОК 09
<p>Тема 3.6 Поэтическое новаторство В. Маяковского</p>	<p>Содержание</p> <p>Владимир Владимирович Маяковский (1893–1930) Трагедия горлана-главаря (факты биографии). «Послушайте!», «Лиличка!», «Скрипка и немножко нервно», «Левый марш», «Прозаседавшиеся», «Нате!», «А вы могли бы?», «Юбилейное», «Сергею Есенину»</p> <p>Лирика. Маяковский и футуризм. Ранняя лирика поэта. Сила личности и незащищенность лирического героя перед пошлостью, нелюбовью, рутинностью. Мотив одиночества, любви и смерти. Поэт и революция. Сатира Маяковского. Тема поэта и поэзии. Поэтическое новаторство Маяковского (ритмика, рифма, строфика и графика стиха, неологизмы, гиперболичность). Своеобразие жанров и стилей лирики поэта. Стихи поэта в современной массовой культуре</p> <p>Поэма-триптих «Облако в штанах». Образ лирического героя-бунтаря и его возлюбленной. Новаторское открытие Маяковского в жанре поэмы: усиление</p>	2	ОК 01, ОК 02, ОК 03, ОК 04, ОК 05, ОК 06, ОК 09

	лирического начала (превращение поэмы в лирический монолог). Особенности рифмовки		
Тема 3.7 Драматизм судьбы поэта С. А. Есенин	<p>Содержание</p> <p>Сергей Александрович Есенин (1895–1925) («Гой ты, Русь моя родная!», «Тебе одной плету венки...», «Спит ковыль. Равнина дорогая...», «Неуютная жидкая лунность...»; «Сорокоуст», «Я покинул родимый дом...», «Русь советская», «Письмо к матери»; «Отговорила роща золотая...», «Собаке Качалова»; «Не бродить, не мять в кустах багряных...», «Мы теперь уходим понемногу...», «Шаганэ ты моя, Шаганэ...», «Письмо к женщине», «Не жалею, не зову, не плачу...».) Чувство Родины – основное в творчестве Есенина. Образ родной деревни, ее судьба в ранней и поздней лирике поэта. Посвящение матери. Особая связь природы и человека. Любовная тема. Исповедальность лирики: отражение потерь и обретений на дороге жизни. Самобытность поэзии Есенина (народно-песенная основа, музыкальность). Есенин на сцене, в кино и музыке</p> <p>В том числе практические и лабораторные занятия</p> <p>Практические занятия Работа с поэтическими произведениями С. Есенина – выразительное чтение, исполнение, составление визуальных и музыкальных композиций</p>	2	ОК 01, ОК 02, ОК 03, ОК 04, ОК 05, ОК 06, ОК 09
Раздел 4 «Человек перед лицом эпохальных потрясений»: Русская литература 20-40-х годов XX века		12	
Тема 4.1	Содержание	2	ОК 01, ОК 02, ОК

<p>Исповедальность лирики М. И. Цветаевой</p>	<p>Марина Ивановна Цветаева (1892–1941) Сведения из биографии. «Роландов Рог», «Моим стихам, написанным так рано...», «Кто создан из камня, кто создан из глины...», «Куст», «Тоска по родине! Давно...», «Вчера еще в глаза глядел...», «Идешь на меня похожий...», «Все рядком лежат...», «Стихи к Блоку» («Имя твое – птица в руке...»), «У тонкой проволоки над волной овсов...» (из цикла «Ахматовой») Исповедальность поэзии Цветаевой. Необычность образа лирического героя. Основные темы творчества: тема поэта; тема тоски по родине, бесприютности; тема жизни и смерти; тема «влюбленности» в творчество поэтов-современников Живописность и музыкальность образов. Особенности поэтического синтаксиса. Жизнь и творчество М. Цветаевой в кино и музыке</p>		<p>03, ОК 04, ОК 05, ОК 06, ОК 09</p>
<p>Тема 4.2 Андрей Платонов. «Усомнившийся Макар»</p>	<p>Содержание Андрей Платонов (Андрей Платонович Климентов) (1899–1951) Сведения из биографии. Повесть «Усомнившийся Макар». И. Сталин о произведении А. Платонова. Повесть как акт гражданского мужества писателя. Смысл названия произведения. Мотив странствия как способ раскрытия идеи повести. Образ главного героя. Сомнения и причины его сомнений. Макар – «природный», «сокровенный» человек. Жанровое своеобразие повести. Необычность языка и стиля писателя (произвол в сочетании слов, «неправильности», избыточность языка, речь героев в соответствии со стандартами эпохи и др.) В том числе практические и лабораторные занятия Практические занятия: Анализ ключевых эпизодов повести. Работа над характеристикой героя как «сокровенного человека» (развитие понятия). Лингвистический анализ фрагментов повести с целью наблюдения над стилем и языком А. Платонова</p>	<p>2</p>	<p>ОК 01, ОК 02, ОК 03, ОК 04, ОК 05, ОК 06, ОК 09</p>
<p>Тема 4.3</p>	<p>Содержание</p>	<p>2</p>	<p>ОК 01, ОК 02, ОК</p>

<p>Вечные темы в поэзии А. А. Ахматовой</p>	<p>Анна Андреевна Ахматова (1889–1966) Сведения из биографии. «Песня последней встречи», «Сжала руки под темной вуалью...», «Смятение», «Под крышей промерзшей пустого жилья...», «Муза», «Муза ушла по дороге...», «Мне ни к чему одические рати...», «Не с теми я, кто бросил землю...», «Мне голос был. Он звал утешно...», «Родная земля», «Смуглый отрок бродил по аллеям...» Лирика. Основные темы лирики Ахматовой: любовь как всепоглощающее чувство, как мука; тема творчества; гражданская тема; пушкинская тема. Поэма «Реквием». Памятник страданиям и мужеству. Трагический пафос произведения. Жанр и композиция поэмы. Смысл названия. Образ лирической героини. Эпизод поэмы: личная трагедия героини и общенародное горе. Библейские мотивы и образы в поэме. Тема исторической памяти. Аллюзии и реминисценции в произведении. Жизнь и творчество А. Ахматова в кино и музыке</p>		<p>03, ОК 04, ОК 05, ОК 06, ОК 09</p>
<p>Профессионально-ориентированное содержание (содержание прикладного модуля)</p>			
<p>«Вроде просто найти и расставить слова»: стихи для людей моей профессии/ специальности</p>	<p>Содержание Роль поэзии в жизни человека любой профессии. Общение с поэзией как способ эстетического обогащения своей духовной сферы, постижения общечеловеческих ценностей, развитие способности к творческой деятельности. Путь к пониманию поэзии – это чтение, обсуждение, интерпретация (вербальная/невербальная) стихов разных поэтов в поисках «своего» В том числе практические и лабораторные занятия Практические занятия: участие в деловой игре «В издательстве», в процессе которой составляется мини-сборник стихов поэтов серебряного века для определенной аудитории – своих сверстников, людей «своей» профессии. Написание аннотации к сборнику</p>	<p>- 2</p>	<p>ОК 01, ОК 02, ОК 03, ОК 04, ОК 05, ОК 06, ОК 09</p>
<p>Основное содержание</p>			
<p>Тема 4.4</p>	<p>Содержание</p>	<p>2</p>	<p>ОК 01, ОК 02, ОК</p>

«Изгнанник, избранник»: М. А. Булгаков	<p>Михаил Афанасьевич Булгаков (1891–1940) «Изгнанник, избранник»: сведения из биографии (с обобщением ранее изученного)</p> <p>Роман «Мастер и Маргарита». История создания и издания романа. Жанр и композиция: прием «роман в романе». Библейский и бытовой уровни повествования. Реальность и фантастика (литературная среда Москвы; Воланд и его свита). Сатира. Основные проблемы романа: проблема предательства, проблема творчества и судьбы художника, проблема нравственного выбора. Тема идеальной любви (история Маргариты). Финал романа. Экранизации романа.</p> <p>или</p> <p>роман «Белая гвардия». История создания произведения. Смысл названия. Эпиграфы. Жанр и композиция. Система образов. Образ Дома и Города в вихре Гражданской войны. Нравственный выбор героев в эпоху распри и раздора. Честь как главное качество человека. Смысл финала. Литературные ассоциации в романе. Сценическая и киноистория романа</p> <p>Жанр и композиция романа «Мастер и Маргарита». Уровни повествования. Реальность и фантастика. Сатира в романе. Финал романа</p>		03, ОК 04, ОК 05, ОК 06, ОК 09
Тема 4.5 М. А. Шолохов. Роман-эпопея «Тихий Дон»	<p>Содержание</p> <p>Михаил Александрович Шолохов (1905–1984) Сведения из биографии (с обобщением ранее изученного). Лауреат Нобелевской премии по литературе</p> <p>Роман-эпопея «Тихий Дон» (избранные главы). История создания. Смысл названия. Жанр произведения. Герои романа-эпопеи о всенародной трагедии. Семья Мелеховых. Образ Григория Мелехова. Любовь в его жизни. Герой в поисках своего пути среди «хода истории». Финал романа-эпопеи. Проблема гуманизма в произведении. Полемика вокруг авторства. Киноистория романа</p> <p>В том числе практические и лабораторные занятия</p> <p>Практические занятия Работа с эпизодами из выбранных глав</p>		ОК 01, ОК 02, ОК 03, ОК 04, ОК 05, ОК 06, ОК 09
Раздел 5 «Поэт и мир»: Литературный процесс в России 40-х – середины 50-х годов XX века		4	
Тема 5.1	Содержание	2	ОК 01, ОК 02, ОК

<p>«Дойти до самой сути»: Б. Пастернак. Исповедальность лирики А. Г. Твардовского</p>	<p>Борис Леонидович Пастернак (1890–1960) Сведения из биографии. Лауреат Нобелевской премии по литературе «Февраль. Достать чернил и плакать!..», «Определение поэзии», «Про эти стихи», «Во всем мне хочется дойти до самой сути...», «Гамлет», «Зимняя ночь», «Любить иных – тяжелый крест...», «Никого не будет в доме...», «Снег идет», «Гефсиманский сад», «Быть знаменитым некрасиво...», «Февраль. Достать чернил и плакать!..», «Определение поэзии», «Про эти стихи», «Во всем мне хочется дойти до самой сути...», «Гамлет», «Зимняя ночь», «Любить иных – тяжелый крест...», «Никого не будет в доме...», «Снег идет», «Гефсиманский сад», «Быть знаменитым некрасиво...» Лирический герой поэзии: сложность его настроения, жизнеощущения. Тема поэтического творчества, стремление к простоте. Судьба творца в поэзии. Любовная лирика. Стремление поэта «дойти до самой сути» явлений. Человек, природа и время в лирике. Христианские мотивы. Особенность поэтики: сочетание бытовых деталей и образов-символов, философская глубина. Песни современных бардов на стихи поэта. Александр Трифонович Твардовский (1910–1970) Сведения из биографии (с обобщением ранее изученного) «Дробиться рваный цоколь монумента...», «Памяти матери», «Я убит подо Ржевом...», «Я знаю: никакой моей вины...», «В тот день, когда окончилась война...», «Вся суть в одном единственном завете...», «Признание», «О сущем» «Стихи несслыханной искренности и откровенности». Исповедальность лирических произведений. Темы, образы и мотивы. Тема памяти, тема войны, тема творчества в лирике поэта. Мотив служения народу, отечеству</p>		<p>03, ОК 04, ОК 05, ОК 06, ОК 09</p>
	<p>В том числе практические и лабораторные занятия</p>		
	<p>Практические занятия: Анализ стихов Б. Пастернака, посвященных ведущим темам в лирике поэта: творчество, любовь, человек, время, природа и др. работа над характеристикой лирического героя, особенностями поэтики (философская глубина, образы-символы, бытовые детали). Анализ стихов А. Твардовского (тема войны, тема родного дома). Выявление основных мотивов</p>	<p>2</p>	
<p>Раздел 6 «Человек и человечность»: Основные явления литературной жизни России конца 50-х – 80-х годов XX века</p>		<p>12</p>	
<p>Тема 6.1 Тема Великой</p>	<p>Содержание</p>	<p>6</p>	<p>ОК 01, ОК 02, ОК 03, ОК 04, ОК 05,</p>

Отечественной войны в литературе	<p>Поэзия и драматургия Великой Отечественной войне. «Лейтенантская проза»: В. П. Астафьев, Ю. В. Бондарев, В. В. Быков, Б. Л. Васильев, К. Д. Воробьев, В. Л. Кондратьев и др. (обзор прозы «молодых» лейтенантов) Проблема нравственного выбора на войне Василий Владимирович Быков (1924–2003) Повесть «Сотников». Человек в экстремальной ситуации, на пороге смерти. Стремление к самосохранению (Рыбак) – и сохранение человеческого достоинства, духовный подвиг (Сотников). Виктор Петрович Астафьев (1924–2001). Традиции и новаторство писателя в изображении войны. Рассказ «Связистка». Мотив испытания войной на войне и после войны. Герои рассказа. Дилемма нравственного выбора между «воинским долгом и человеческой жизнью». Тема покаяния, ответственности за каждый свой поступок Фадеев Александр Александрович (1901-1956) «Молодая гвардия» Герои рассказа. Дилемма нравственного выбора между долгом и жизнью</p>	4	ОК 06, ОК 09
	В том числе практические и лабораторные занятия		
	<p>Практические занятия: Анализ произведений разных писателей, посвященных проблеме выбора на войне: самосохранение или сохранение человеческого достоинства. Сравнительная характеристика двух героев, двух выборов. Дискуссия «Что важнее воинский долг или человеческая жизнь?» Чтение и анализ выбранных стихотворений и эпизодов из выбранных пьес</p>	2	
Тема 6.2 Тоталитарная тема в литературе второй ХХ века	Содержание	2	ОК 01, ОК 02, ОК 03, ОК 04, ОК 05, ОК 06, ОК 09
	<p>А. И. Солженицын «Один день Ивана Денисовича»; В. Т. Шаламов «Колымские рассказы» (по выбору учителя) Александр Исаевич Солженицын (1918–2008) Сведения из биографии (с обобщением ранее изученного). Лауреат Нобелевской премии по литературе. Повесть «Один день Ивана Денисовича» Общественный резонанс, вызванный произведением. История создания повести. Лагерный мир в произведении. Образ главного героя. Устойчивость и приспособленность Ивана Денисовича к жутким условиям лагерной жизни. «Счастливым день» в жизни героя. Черты национального характера в образе Шухова</p>	2	
	В том числе практические и лабораторные занятия		

	Практические занятия Изучение приемов создания образа в повести «Один день Ивана Денисовича»: детали портрета, ночные пейзажи, связанные с героем, речь и поступки и др. Экранизация повести		
Тема 6.3 Социальная и нравственная проблематика в литературе второй половины XX века	Содержание	2	ОК 01, ОК 02, ОК 03, ОК 04, ОК 05, ОК 06, ОК 09
	Валентин Григорьевич Распутин (1937–2015) Повесть «Прощание с Матерой». Связь творчества писателя с экологическими проблемами. Народ, его история, его земля в произведении. Образы «старинных старух». Утрата нравственных ценностей молодым поколением. Символика в повести. Позиция автора. Фильм «Прощание» (1981) – драма Э. Климова и Л. Шепетко по мотивам распутинской повести. Василий Макарович Шукшин (1929–1974) Рассказы «Микроскоп», «Срезал». Герои-чудики. Восприятие их окружающими. Стремление Андрея Ерина («Микроскоп») сделать «людям как лучше». Неоднозначность шукшинских чудиков. Глеб Капустин («недобрый» чудик) и городской гость («Срезал»). Противостояние интеллигенции и народа. Поэтика рассказов: анекдотичность, характеристичный диалог, открытый финал		
	В том числе практические и лабораторные занятия		
	Практические занятия: Чтение и анализ фрагментов повести В. Распутина. Выявление основных нравственных проблем (верность заветам предков, преданность родной земле, проблема отцов и детей, проблема экологии и др.). Характеристика образов «старинных старух», представителей молодого поколения). Символика в повести. «Герой-чудик» В. Шукшина и «маленький человек» в литературе XIX века: сходство и отличие (составление таблицы). Речевая характеристика героев, открытый финал шукшинских произведений	2	
Профессионально-ориентированное содержание (содержание прикладного модуля)			
«Говори, говори...»: диалог как средство характеристики человека	Содержание учебного материала	-	ОК 01, ОК 02, ОК 03, ОК 04, ОК 05, ОК 06, ОК 09
	Вербальные средства коммуникации в ситуациях бытового, делового и профессионального общения. Отличие профессионального диалога от делового, бытового. Стилистические группы слов. Роль диалога в профессиональной деятельности. Требования к профессиональному диалогу		
	В том числе практические и лабораторные занятия		
	Практические занятия: создание проблемной ситуации: нужен ли профессиональный диалог? Чтение и анализ диалогов; создание рекомендаций к составлению профессионального диалога; работа (в парах) над созданием «профессионального диалога» (в соответствии с будущей	2	

	профессией/специальностью) в различных ситуациях: специалист – руководитель», «клиент – специалист», «специалист – специалист»		
Основное содержание			
Раздел 7 «Людей неинтересных в мире нет»: Литература с середины 1960-х годов до начала XXI века		4	ОК 01, ОК 02, ОК 03, ОК 04, ОК 05, ОК 06, ОК 09
Тема 7.1 Лирика: проблематика и образы	Содержание	2	ОК 01, ОК 02, ОК 03, ОК 04, ОК 05, ОК 06, ОК 09
	Развитие традиционных тем русской лирики: тема творчества, тема любви, гражданского служения, тема войны, единство человека и природы. Культурный контекст лирики. Поэтические искания. Иосиф Александрович Бродский (1940–1996) Лауреат Нобелевской премии по литературе «В деревне Бог живет по углам...», «Пилигримы», «Воротишься на родину. Ну что ж», «Стансы», «Postscriptum» («Как жаль, что тем, чем стала для меня...»), «Ниоткуда с любовью надцатого марта...», «Конец прекрасной эпохи», «Пятая годовщина», «На столетие Анны Ахматовой», «Рождественская звезда», «Не выходи из комнаты...» (по выбору учителя) Культурно-исторический и литературный контекст поэзии Бродского. Автобиографические мотивы. Проблемно-тематическое многообразие лирики поэта. Тема изгнанничества, одиночества, вечной разлуки, тема любви, тема памяти, христианская тема. Философские темы (жизнь и смерть, свобода настоящая и свобода мнимая). Особенности стиха. Стихи поэта, места, связанные с его жизнью, в современной массовой культуре Давид Самуилович Самойлов (Давид Самуилович Кауфман) (1920–1990) Поэт, влюбленный в жизнь. «Сороковые, роковые...», «Если вычеркнуть войну...» «Семен Андреич»; «Дай выстрадать стихотворенье!...», «Стих небогатый, суховатый...», «Пестель, поэт и Анна»; «Конец Пугачева»; «Названья зим», «Мне снился сон жестокий...»; «Двор моего детства»; «Болдинская осень», «Рождество Александра Блока»; «Память» (по выбору учителя) «Все есть в стихах – и то и это...»: открытость любым темам, культурным традициям, духовным веяниям. Тематическое, жанровое, интонационное разнообразие самойловской поэзии. Пять основных тем: война, творчество, история, любовь, Москва. Диалоги с русской поэзией		
	В том числе практические и лабораторные занятия		
Практические занятия Исполнительский практикум, работа с образным и			

	эмоциональным строем лирических произведений И. Бродского, Д. Самойлова – создание собственных визуальных, пластических, музыкальных композиций		
Тема 7.2 Драматургия: традиции и новаторство	Содержание	2	ОК 01, ОК 02, ОК 03, ОК 04, ОК 05, ОК 06, ОК 09
	Александр Валентинович Вампилов (1937–1972) «Провинциальные анекдоты» (две одноактные пьесы: «История с метранпажем» и «Двадцать минут с ангелом»).		
	Трагикомическая диалогия с глубоким смыслом. Распад нравственного сознания как проблема общества. «Гостиничный» мир как особое, случайное, временное пространство для героев. Морализм бюрократа Калошина и его последствия. Нравственная неумяемость героя как итог комедии. Гоголевские мотивы в пьесе. («История с метранпажем») «Двадцать минут с ангелом» – тест на способность к великодушию. Конфликт бездушного мира и бескорыстия. Символичность названия пьесы. Сценическая история пьесы		
	В том числе практические и лабораторные занятия		
	Драматизация: разыгрывание одной из частей двухактной пьесы А. Вампилова. Нравственные проблемы в произведении. Символичность названия пьесы		
Раздел 8. Литература второй половины XX - начала XXI века		4	
Тема 8.1. Проза второй половины XX - начала XXI века	Содержание	2	ОК 01, ОК 02, ОК 03, ОК 04, ОК 05, ОК 06, ОК 09
	Рассказы, повести, романы (по одному произведению не менее чем трех прозаиков по выбору). Например, Ф.А. Абрамов ("Братья и сестры" (фрагменты из романа), повесть "Пелагея" и другие); Ч.Т. Айтматов (повести "Пегий пес, бегущий краем моря", "Белый пароход" и другие); В.И. Белов (рассказы "На родине", "За тремя волоками", "Бобришный угор" и другие); Г.Н. Владимов ("Верный Руслан"); Ф.А. Искандер (роман в рассказах "Сандро из Чегема" (фрагменты), философская сказка "Кролики и удавы" и другие); Ю.П. Казаков (рассказы "Северный дневник", "Поморка", "Во сне ты горько плакал" и другие); В.О. Пелевин (роман "Жизнь насекомых" и другие); Захар Прилепин (роман "Санька" и другие); А.Н. и Б.Н. Стругацкие (повесть "Пикник на обочине" и другие); Ю.В. Трифонов (повести "Обмен", "Другая жизнь", "Дом на набережной" и другие); В.Т. Шаламов ("Колымские рассказы", например, "Одиночный замер", "Инжектор", "За письмом" и другие) и другие.		
Тема 8.2. Поэзия и драматургия второй половины XX	Содержание	2	ОК 01, ОК 02, ОК 03, ОК 04, ОК 05, ОК 06, ОК 09
	Стихотворения по одному произведению не менее чем двух поэтов по выбору). Например, Б.А. Ахмадулиной, А.А. Вознесенского, В.С. Высоцкого, Е.А.		

- начала XXI века	Евтушенко, Н.А. Заболоцкого, Т.Ю. Кибирова, Ю.П. Кузнецова, А.С. Кушнера, Л.Н. Мартынова, Б.Ш. Окуджавы, Р.И. Рождественского, А.А. Тарковского, О.Г. Чухонцева и других. Пьесы (произведение одного из драматургов по выбору). Например, А.Н. Арбузов "Иркутская история"; А.В. Вампилов "Старший сын"; Е.В. Гришковец "Как я съел собаку"; К.В. Драгунская "Рыжая пьеса" и другие.		
Раздел 9. Литература народов России		2	
Тема 9.1 Поэзия и проза народов России	Содержание Рассказы, повести, стихотворения (не менее трех произведений по выбору). Например, рассказ Ю. Рытхэу «Хранитель огня», роман «Сон в начале тумана», повести Ю. Н. Шесталова «Синий ветер Каслания», «Когда качало меня солнце» и др.; стихотворения Г. Айги, Р. Гамзатова, М. Джалиля, М. Карима, Д. Кугультинова, К. Кулиева, Г. Тукая, стихотворения и поэма «Фатима» К. Хетагурова и др.	2	ОК 01, ОК 02, ОК 03, ОК 04, ОК 05, ОК 06, ОК 09
Раздел 10 Зарубежная литература второй половины XIX-XX века		6	
Тема 10.1 Основные тенденции развития зарубежной литературы и «культовые» имена	Содержание Рэй Брэдбери (1920–2012). Научно-фантастические рассказы «И грянул гром», «Вельд» Рассказы-предупреждения. Роль цивилизации, технологий в судьбе человека и общества. Психологизм рассказов. Ответственность настоящего перед будущим («эффект бабочки» – «И грянул гром»). Переплетение разных тем (тема отцов и детей, детской жестокости, влияния технологий на жизнь человека – «Вельд»). Сочетание сказки и фантастики Эрнест Хемингуэй (1899–1961). Новелла «Кошка под дождем». Особая атмосфера произведения и способы ее создания. Герои новеллы. Отношения между ними: «диалог глухих». Символика сцены с кошкой: незнакомый человек способен почувствовать и понять другого лучше, чем близкие люди	2	ОК 01, ОК 02, ОК 03, ОК 04, ОК 05, ОК 06, ОК 09
	В том числе практические и лабораторные занятия		
	Практические занятия: Зарубежная поэзия и драматургия второй XIX и XX века Драматизация: разыгрывание одного из эпизодов выбранного произведения, чтение и анализ стихотворений	2	
Профессионально-ориентированное содержание (содержание прикладного модуля)			
«Прогресс – это	Содержание	2	ОК 01, ОК 02, ОК

форма человеческого существования»: профессии в мире НТП	Научно-технический прогресс и человечество. Зависимость цивилизации от современных технологий. Проблемы человека и общества, связанные с научно-техническим прогрессом (рассуждение с опорой на текст). Ответственность ученого за свои научные открытия. Наука – двигатель прогресса. Возможно ли остановить прогресс? Профессии в мире НТП: у всех ли профессий есть будущее. Профессии, «рожденные» НТП в последние десятилетия		03, ОК 04, ОК 05, ОК 06, ОК 09
Промежуточная аттестация по дисциплине (дифференцированный зачет)	2		
Всего:	108		

3. УСЛОВИЯ РЕАЛИЗАЦИИ ПРОГРАММЫ УЧЕБНОЙ ДИСЦИПЛИНЫ

3.1. Материально-техническое обеспечение

Для реализации программы дисциплины предусмотрены следующие специальные помещения: Кабинет «Русского языка и литературы»

Оборудование учебного кабинета:

- посадочные места по количеству обучающихся;
- рабочее место преподавателя;
- комплект учебно-наглядных пособий;
- комплект электронных видеоматериалов;
- задания для контрольных работ;
- профессионально ориентированные задания;
- материалы текущей и промежуточной аттестации.

Помещение кабинета должно соответствовать требованиям Санитарно-эпидемиологических правил и нормативов (СанПиН 2.4.2 № 178-02): оснащено типовым оборудованием, в том числе специализированной учебной мебелью и средствами обучения, необходимыми для выполнения требований к уровню подготовки обучающихся.

Технические средства обучения:

- персональный компьютер с лицензионным программным обеспечением;
- проектор с экраном.

Залы библиотеки:

Библиотека (фонд художественной литературы соответствует перечню изучаемых произведений), читальный зал с компьютерами, оснащенными выходом в сеть Интернет.

3.2. Учебно-методическое обеспечение

3.2.1. Информационное обеспечение обучения

Литература. 10 класс. Базовый уровень (в 2 частях) Лебедев Ю. В. 10 До 25 сентября 2025 года

Литература. 11 класс. Базовый уровень (в 2 частях) Михайлов О.Н., Шайтанов И.О..

Чалмаев В.А. и другие; под редакцией Журавлева В.П. 11 До 25 сентября 2025 года

1. Литература [Текст]: учебник для использования в учебном процессе образовательных учреждений, реализующих образовательную программу среднего (полного) общего образования в пределах основных профессиональных образовательных программ НПО и СПО с учетом профиля профессионального образования / под ред. Г. А. Обернихиной. - 16-е изд., стер. - Москва : Академия, 2017. - 655 с.: ил. - (Профессиональное образование. Общеобразовательные дисциплины). - Библиогр. в конце ст. - ISBN 978-5-4468-5128-7

2. Фортунатов, Н. М. Русская литература первой трети XIX века : учебник для среднего профессионального образования / Н. М. Фортунатов, М. Г. Уртминцева, И. С. Юхнова. — 3-е изд., перераб. и доп. — Москва : Издательство Юрайт, 2019. — 207 с. —

(Профессиональное образование). — ISBN 978-5-9916-6020-4. — Текст : электронный // ЭБС Юрайт [сайт]. — URL: <https://urait.ru/bcode/433733>

3. Фортунатов, Н. М. Русская литература второй трети XIX века : учебник для среднего профессионального образования / Н. М. Фортунатов, М. Г. Уртминцева, И. С. Юхнова. — 3-е изд., перераб. и доп. — Москва : Издательство Юрайт, 2019. — 246 с. —

(Профессиональное образование). — ISBN 978-5-534-01043-5. — Текст : электронный // ЭБС Юрайт [сайт]. — URL: <https://urait.ru/bcode/433732>

4. Фортунатов, Н. М. Русская литература последней трети XIX века : учебник для среднего профессионального образования / Н. М. Фортунатов, М. Г. Уртминцева, И. С. Юхнова. — 4-е изд., перераб. и доп. — Москва : Издательство Юрайт, 2019. — 310 с. — (Профессиональное образование). — ISBN 978-5-534-10666-4. — Текст : электронный // ЭБС Юрайт [сайт]. — URL: <https://urait.ru/bcode/431053>

5. История русской литературы XX-XXI веков : учебник и практикум для вузов / В. А. Мескин [и др.] ; под общей редакцией В. А. Мескина. — Москва : Издательство Юрайт, 2020. — 411 с. — (Высшее образование). — ISBN 978-5-534-00234-8. — Текст : электронный // ЭБС Юрайт [сайт]. — URL: <https://urait.ru/bcode/450436>

3.2.2. Дополнительные источники

1. Сафонов, А. А. Литература. 10 класс. Хрестоматия : учебное пособие для среднего профессионального образования / А. А. Сафонов ; под редакцией М. А. Сафоновой. — Москва : Издательство Юрайт, 2020. — 211 с. — (Профессиональное образование). — ISBN 978-5-534-02275-9. — Текст : электронный // ЭБС Юрайт [сайт]. — URL: <https://urait.ru/bcode/453510>

2. Сафонов, А. А. Литература. 11 класс. Хрестоматия : учебное пособие для среднего профессионального образования / А. А. Сафонов ; под редакцией М. А. Сафоновой. — Москва : Издательство Юрайт, 2020. — 265 с. — (Профессиональное образование). — ISBN 978-5-534-09163-2. — Текст : электронный // ЭБС Юрайт [сайт]. — URL: <https://urait.ru/bcode/453653>

3.2.3 Перечень ресурсов информационно-телекоммуникационной сети «Интернет», необходимых для освоения дисциплины

Министерство науки и высшего образования Российской Федерации

(<https://minobrnauki.gov.ru>)

Федеральный портал "Российское образование" (<http://www.edu.ru/>);

Информационная система "Единое окно доступа к образовательным ресурсам"

(<http://window.edu.ru/>);

Единая коллекция цифровых образовательных ресурсов (<http://school-collection.edu.ru/>);

Федеральный центр информационно-образовательных ресурсов (<http://fcior.edu.ru/>);

Образовательный портал "Учеба" (<http://www.uceba.com/>);

Проект Государственного института русского языка имени А.С. Пушкина "Образование на русском" (<https://pushkininstitute.ru/>);

Научная электронная библиотека (НЭБ) (<http://www.elibrary.ru/>);

Национальная электронная библиотека (<http://нэб.рф/>);

КиберЛенинка (<http://cyberleninka.ru/>).

Справочно-информационный портал "Русский язык" (<http://gramota.ru/>);

Служба тематических толковых словарей (<http://www.glossary.ru/>);

Словари и энциклопедии (<http://dic.academic.ru/>);

Консультант Плюс - справочная правовая система (доступ по локальной сети).

4. КОНТРОЛЬ И ОЦЕНКА РЕЗУЛЬТАТОВ ОСВОЕНИЯ ДИСЦИПЛИНЫ

Результаты обучения	Показатели освоённости компетенций	Методы оценки
<p>ОК 01. Выбирать способы решения задач профессиональной деятельности применительно к различным контекстам</p>	<p>осознает причастность к отечественным традициям и исторической преемственности поколений;;</p> <ul style="list-style-type: none"> - осознает взаимосвязь между языковым, литературным, интеллектуальным, духовно-нравственным развитием личности; - знает содержание, понимает ключевые проблемы и осознает историко-культурного и нравственно-ценностного взаимовлияния произведений русской, зарубежной классической и современной литературы, в том числе литературы народов России; - определяет и учитывает историко-культурный контекст и контекст творчества писателя в процессе анализа художественных произведений, выявляет их связь с современностью; - сопоставляет произведения русской и зарубежной литературы и сравнивает их с художественными интерпретациями в других видах искусств (графика, живопись, театр, кино, музыка и другие); 	<p>наблюдение за выполнением мотивационных заданий;</p> <p>наблюдение за выполнением практической работы;</p> <p>контрольная работа;</p> <p>выполнение заданий на дифференцированном зачете</p>
<p>ОК 02. Использовать современные средства поиска, анализа и интерпретации информации, и информационные технологии для выполнения задач профессиональной деятельности</p>	<ul style="list-style-type: none"> - анализирует и интерпретирует художественные произведения в единстве формы и содержания (с учетом неоднозначности заложенных в нем смыслов и наличия в нем подтекста) с использованием теоретико-литературных терминов и понятий (в дополнение к изученным на уровне начального общего и основного общего образования); - владеет современными читательскими практиками, культурой восприятия и понимания литературных текстов, умениями самостоятельного истолкования прочитанного в устной и письменной форме, информационной переработки текстов в виде аннотаций, докладов, тезисов, конспектов, рефератов, а также написания отзывов и сочинений различных жанров (объем сочинения - не менее 250 слов); владеет умением редактировать и совершенствовать собственные письменные высказывания с учетом норм русского литературного языка; - работает с разными информационными источниками, в том числе в 	

	медиапространстве, использует ресурсы традиционных библиотек и электронных библиотечных систем	
ОК 03. Планировать и реализовывать собственное профессиональное и личностное развитие, предпринимательскую деятельность в профессиональной сфере, использовать знания по финансовой грамотности в различных жизненных ситуациях	Читает отечественную литературу и произведения других культур;; - выявляет в произведениях художественной литературы образы, темы, идеи, проблемы и выражает свое отношение к ним в развернутых аргументированных устных и письменных высказываниях, участвовать в дискуссии на литературные темы; - - выразительно читает в том числе наизусть, не менее 10 произведений и (или) фрагментов	
ОК 04. Эффективно взаимодействовать и работать в коллективе и команде	Умеет работать в коллективе	
ОК 05. Осуществлять устную и письменную коммуникацию на государственном языке Российской Федерации с учетом особенностей социального и культурного контекста	-умеет устно выражать свои мысли, выстраивать логические умозаключения по заданной тематике с использованием содержания литературного произведения Пишет сочинения	
ОК 06. Проявлять гражданско-патриотическую позицию, демонстрировать осознанное поведение на основе традиционных общечеловеческих ценностей, в том числе с учетом гармонизации межнациональных и межрелигиозных отношений, применять стандарты антикоррупционного поведения	- Проявляет гражданско патриотическую позицию при обсуждении литературных произведений	
ОК 09. Пользоваться профессиональной документацией на государственном и иностранном языках	- владеет современными читательскими практиками, культурой восприятия и понимания литературных текстов, умениями самостоятельного истолкования прочитанного в устной и письменной форме, информационной переработки текстов в виде	

	аннотаций, докладов, тезисов, конспектов, рефератов, а также написания отзывов и сочинений различных жанров (объем сочинения - не менее 250 слов); владеет умением редактировать и совершенствовать собственные письменные высказывания с учетом норм русского литературного языка	
--	------------------------------------------------------------------------------------------------------------------------------------------------------------------------------------------------------------------------------------------------------------------------------------	--

**Приложение 2.3
к ПООП-П по профессии
15.01.38 Оператор наладчик
металлообрабатывающих станков**

**Рабочая программа дисциплины
« БД.03 ИНОСТРАННЫЙ ЯЗЫК»**

СОДЕРЖАНИЕ ПРОГРАММЫ

1. Общая характеристика рабочей программы дисциплины БД. 03 Иностранный язык

1.1. Цель и место учебной дисциплины

1.2. Планируемые результаты освоения дисциплины

Структура и содержание учебной дисциплины БД. 03 Иностранный язык

2.1. Трудоемкость освоения учебной дисциплины

2.2. Структура и содержание учебной дисциплины

Условия реализации учебной дисциплины БД. 03 Иностранный язык

3.1 Материально-техническое обеспечение

3.2. Учебно-методическое обеспечение

Контроль и оценка результатов освоения учебной дисциплины

1. ОБЩАЯ ХАРАКТЕРИСТИКА РАБОЧЕЙ ПРОГРАММЫ ОБЩЕОБРАЗОВАТЕЛЬНОЙ ДИСЦИПЛИНЫ ИНОСТРАННЫЙ ЯЗЫК

1.1. Цель и место дисциплины в структуре образовательной программы

Цель дисциплины «Иностранный язык» - освоение языковых средств общения, формирование новой языковой системы коммуникации, становление основных черт вторичной языковой личности;

Дисциплина «Иностранный язык» включена в обязательную часть базового цикла

Планируемые результаты освоения общеобразовательной дисциплины

Код и наименование формируемых компетенций	Планируемые результаты освоения дисциплины	
	Общие	Дисциплинарные
ОК 01 Выбирать способы Решения задач профессиональной деятельности применительно к различным контекстам	<ul style="list-style-type: none"> - воспринимать задачу и/или проблему в профессиональном и/или социальном контексте; анализировать задачу и/или проблему и выделять её составные части; планировать этапы решения задачи; составлять план действия; эффективно искать информацию, необходимую для решения задачи и/или проблемы; определять необходимые ресурсы; владеть актуальными методами работы в профессиональной и смежных сферах; реализовывать составленный план; -оценивать результат и последствия своих действий (самостоятельно или с помощью наставника осознанно использовать необходимые речевые средства для решения коммуникативных задач знать социокультурный портрет и наследие родной страны и страны 	<ul style="list-style-type: none"> - сформированность умения использовать иностранный язык как средство для получения информации из иноязычных источников в образовательных и самообразовательных целях; достижение уровня владения иностранным языком, превышающего пороговый, достаточного для делового общения в рамках выбранного профиля; владение знаниями о социокультурной специфике страны/стран изучаемого языка и умение строить свое речевое и неречевое поведение адекватно этой специфике; умение выделять общее и различное в культуре родной страны и страны/стран изучаемого языка; -достижение порогового уровня владения иностранным языком, позволяющего выпускникам общаться в устной и письменной формах как с носителями изучаемого иностранного языка, так и с представителями других стран, использующими данный язык как средство общения; сформированность умения перевода с иностранного языка на русский при работе с несложными текстами в русле выбранного профиля; владение иностранным языком как одним из средств формирования учебно-исследовательских умений, расширения своих знаний в других предметных областях овладение основными видами речевой деятельности в рамках тематического содержания речи;

	<p>изучаемого языка; грамотно излагать свои мысли на государственном и иностранном языках; отстаивать свою гражданскую позицию; проявлять толерантность к другим народам и иной культуре; владеть нормами межкультурного и межличностного общения; -осознавать личностный смысл обучения и саморазвития; самостоятельно определять цели собственной траектории развития; самостоятельно определять способы достижения заявленных целей; устанавливать причинно-следственные связи; оценивать и обосновывать свои действия (текущие и планируемые); освоение и использование межпредметных понятий и универсальных учебных действий овладение навыками учебно-исследовательской, проектной и социальной деятельности</p>	<p>создание устных связных монологических высказываний (описание/характеристика), повествование/сообщение) с изложением своего мнения и краткой аргументацией объемом 14-15 фраз в рамках отобранного тематического содержания речи; ведение разных видов диалога (в том числе комбинированный) объемом до 9 реплик; -выполненной проектной работы; передача основного содержания прочитанного текста с выражением своего отношения; восприятие на слух и понимание звучащих до 2,5 минут аутентичных текстов, содержащих отдельные незнакомые слова и неизученные языковые явления, не препятствующие решению коммуникативной задачи, с разной глубиной проникновения в их содержание: с пониманием основного содержания текстов, с пониманием нужной/интересующей/ запрашиваемой информации чтение про себя и понимание несложных аутентичных текстов разного вида, жанра и стиля объемом 600-800 слов, содержащих отдельные неизученные языковые явления, с различной глубиной проникновения в их содержание: с пониманием основного содержания, с пониманием нужной/ интересующей/ запрашиваемой информации, с полным пониманием содержания; чтение несплошных текстов (таблицы, диаграммы, графики) и понимать представленную в них информацию создание письменных высказываний объемом до 180 слов с опорой на план, картинку, таблицу, графики, диаграммы, прочитанный/прослушанный текст; заполнение таблицы, кратко фиксируя содержание прочитанного/прослушанного текста или дополняя информацию в таблице; написание электронного сообщения личного характера объемом до 140 слов, соблюдая принятый речевой этикет; произношение слов с правильным</p>
--	---------------------------------------------------------------------------------------------------------------------------------------------------------------------------------------------------------------------------------------------------------------------------------------------------------------------------------------------------------------------------------------------------------------------------------------------------------------------------------------------------------------------------------------------------------------------------------------------------------------------------------------------------------------------------------------------------------------------------------------------------------------------	------------------------------------------------------------------------------------------------------------------------------------------------------------------------------------------------------------------------------------------------------------------------------------------------------------------------------------------------------------------------------------------------------------------------------------------------------------------------------------------------------------------------------------------------------------------------------------------------------------------------------------------------------------------------------------------------------------------------------------------------------------------------------------------------------------------------------------------------------------------------------------------------------------------------------------------------------------------------------------------------------------------------------------------------------------------------------------------------------------------------------------------------------------------------------------------------------------------------------------------------------------------------------------------------------------------------------------------------------------------------------------------------------------------------------------------------------------------------------------------------------------------------------------------------------------------------------------------------------------------------------------------------------------------------------------------------------------

		<p>ударением и фразы с соблюдением их ритмико-интонационных особенностей, в том числе применять правила отсутствия фразового ударения на служебных словах;</p> <p>знание правил чтения и осмысленное чтение вслух аутентичных текстов объемом до 150 слов, построенных в основном на изученном языковом материале, с соблюдением правил чтения и интонации;</p> <p>знание и владение орфографическими навыками в отношении изученного лексического материала;</p> <p>знание и владение пунктуационными навыками (использование запятой при перечислении, обращении и при выделении вводных слов; апостроф; точку, вопросительный и восклицательный знаки; без точки после заголовка);</p> <p>знание правил оформления электронного сообщения личного характера;</p> <p>знание и понимание основного значения изученных лексических единиц (слова, словосочетания, речевые клише), основных способов словообразования (аффиксация, словосложение, конверсия) и особенностей структуры простых и сложных предложений и различных коммуникативных типов предложений;</p> <p>выявление признаков изученных грамматических и лексических явлений по заданным основаниям;</p> <p>знание и владение навыками употребления в устной и письменной речи не менее 1500 лексических единиц (слов, словосочетаний, речевых клише), включая 1350 лексических единиц, освоенных на уровне основного общего образования; навыками употребления родственных слов, образованных с помощью аффиксации, словосложения, конверсии;</p> <p>знание и владение навыками распознавания и употребления в устной и письменной речи изученных морфологических форм и синтаксических конструкций изучаемого иностранного языка в</p>
--	--	---------------------------------------------------------------------------------------------------------------------------------------------------------------------------------------------------------------------------------------------------------------------------------------------------------------------------------------------------------------------------------------------------------------------------------------------------------------------------------------------------------------------------------------------------------------------------------------------------------------------------------------------------------------------------------------------------------------------------------------------------------------------------------------------------------------------------------------------------------------------------------------------------------------------------------------------------------------------------------------------------------------------------------------------------------------------------------------------------------------------------------------------------------------------------------------------------------------------------------------------------------------------------------------------------------------------------------------------------------------------------------------------------------------------------------------------------------------------------------------------------------------------------------------------------------------------------------------------------------------------------------------------------------------------------------------------------------

		<p>рамках тематического содержания речи в соответствии с решаемой коммуникативной задачей;</p> <p>знание и понимание речевых различий в ситуациях официального и неофициального общения в рамках тематического содержания речи и использовать лексико-грамматические средства с учетом этих различий;</p> <p>знание и соблюдение норм вежливости в межкультурном общении;</p> <p>знание и владение компенсаторными умениями, позволяющими в случае сбоя коммуникации, а также в условиях дефицита языковых средств использовать различные приемы переработки информации: при говорении - переспрос; при говорении и письме - описание/ перифраз/ толкование; при чтении и аудировании – языковую и контекстуальную догадку;</p> <p>знание и использование несколько вариантов решения коммуникативной задачи в продуктивных видах речевой деятельности (говорении и письменной речи);</p> <p>знание и владение умениями прогнозировать трудности, которые могут возникнуть при решении коммуникативной задачи в рецептивных и продуктивных видах речевой деятельности;</p> <p>участие в учебно-исследовательской, проектной деятельности предметного и межпредметного характера с использованием материалов на изучаемом иностранном языке и применением ИКТ;</p> <p>знание и соблюдение правил информационной безопасности в ситуациях повседневной жизни и при работе в сети Интернет;</p> <p>знание и умение использовать приобретенные умения и навыки в процессе онлайн обучения иностранному языку;</p> <p>знание и умение использовать</p>
<p>ОК 02 Использовать современные средства поиска, анализа и</p>	<p>определять задачи для поиска информации; определять необходимые источники информации; планировать процесс</p>	<p>сформированность умения использовать иностранный язык как средство для получения информации из иноязычных источников в образовательных и самообразовательных целях;</p>

<p>интерпретации и информации, и информационные технологии для выполнения задач профессиональной деятельности</p>	<p>поиска; структурировать получаемую информацию; выделять наиболее значимое в перечне информации; оценивать практическую значимость результатов поиска; оформлять результаты поиска, применять средства информационных технологий для решения профессиональных задач; использовать современное программное обеспечение; использовать различные цифровые средства для решения профессиональных задач; осознанно использовать необходимые речевые средства для решения коммуникативных задач;</p>	<p>достижение уровня владения иностранным языком, превышающего пороговый, достаточного для делового общения в рамках выбранного профиля; владение знаниями о социокультурной специфике страны/стран изучаемого языка и умение строить свое речевое и неречевое поведение адекватно этой специфике; умение выделять общее и различное в культуре родной страны и страны/стран изучаемого языка; -достижение порогового уровня владения иностранным языком, позволяющего выпускникам общаться в устной и письменной формах как с носителями изучаемого иностранного языка, так и с представителями других стран, использующими данный язык как средство общения; сформированность умения перевода с иностранного языка на русский при работе с несложными текстами в русле выбранного профиля; владение иностранным языком как одним из средств формирования учебно-исследовательских умений, расширения своих знаний в других предметных областях овладение основными видами речевой деятельности в рамках тематического содержания речи; создание устных связных монологических высказываний (описание/характеристика), повествование/сообщение) с изложением своего мнения и краткой аргументацией объемом 14-15 фраз в рамках отобранного тематического содержания речи; ведение разных видов диалога (в том числе комбинированный) объемом до 9 реплик; выполненной проектной работы; передача основного содержания прочитанного текста с выражением своего отношения; восприятие на слух и понимание звучащих до 2,5 минут аутентичных текстов, содержащих отдельные незнакомые слова и неизученные языковые явления, не препятствующие решению коммуникативной задачи, с</p>
-------------------------------------------------------------------------------------------------------------------	--------------------------------------------------------------------------------------------------------------------------------------------------------------------------------------------------------------------------------------------------------------------------------------------------------------------------------------------------------------------------------------------------------------------------------------------------------------------------------------------------	-----------------------------------------------------------------------------------------------------------------------------------------------------------------------------------------------------------------------------------------------------------------------------------------------------------------------------------------------------------------------------------------------------------------------------------------------------------------------------------------------------------------------------------------------------------------------------------------------------------------------------------------------------------------------------------------------------------------------------------------------------------------------------------------------------------------------------------------------------------------------------------------------------------------------------------------------------------------------------------------------------------------------------------------------------------------------------------------------------------------------------------------------------------------------------------------------------------------------------------------------------------------------------------------------------------------------------------------------------------------------------------------------------------------------------------------------------------------------------------------------------------------------------------------------------------------------------------------------------------------------------------------------------------------------------------

		<p>разной глубиной проникновения в их содержание: с пониманием основного содержания текстов, с пониманием нужной/интересующей/ запрашиваемой информации</p> <p>чтение про себя и понимание несложных аутентичных текстов разного вида, жанра и стиля объемом 600-800 слов, содержащих отдельные неизученные языковые явления, с различной глубиной проникновения в их содержание: с пониманием основного содержания, с пониманием нужной/ интересующей/ запрашиваемой информации, с полным пониманием содержания;</p> <p>чтение несплошных текстов (таблицы, диаграммы, графики) и понимать представленную в них информацию</p> <p>создание письменных высказываний объемом до 180 слов с опорой на план, картинку, таблицу, графики, диаграммы, прочитанный/прослушанный текст;</p> <p>заполнение таблицы, кратко фиксируя содержание прочитанного/прослушанного текста или дополняя информацию в таблице;</p> <p>написание электронного сообщения личного характера объемом до 140 слов, соблюдая принятый речевой этикет;</p> <p>произношение слов с правильным ударением и фразы с соблюдением их ритмико-интонационных особенностей, в том числе применять правила отсутствия фразового ударения на служебных словах;</p> <p>знание правил чтения и осмысленное чтение вслух аутентичных текстов объемом до 150 слов, построенных в основном на изученном языковом материале, с соблюдением правил чтения и интонации;</p> <p>знание и владение орфографическими навыками в отношении изученного лексического материала;</p> <p>знание правил оформления электронного сообщения личного характера;</p> <p>знание и понимание основного значения изученных лексических единиц (слова, словосочетания, речевые клише),</p>
--	--	-------------------------------------------------------------------------------------------------------------------------------------------------------------------------------------------------------------------------------------------------------------------------------------------------------------------------------------------------------------------------------------------------------------------------------------------------------------------------------------------------------------------------------------------------------------------------------------------------------------------------------------------------------------------------------------------------------------------------------------------------------------------------------------------------------------------------------------------------------------------------------------------------------------------------------------------------------------------------------------------------------------------------------------------------------------------------------------------------------------------------------------------------------------------------------------------------------------------------------------------------------------------------------------------------------------------------------------------------------------------------------------------------------------------------------------------------------------------------------------------------------------------------------------------------------------------------------------------------------------------------------------------------------------------------------------------------------------------------------

		<p>основных способов словообразования (аффиксация, словосложение, конверсия) и особенностей структуры простых и сложных предложений и различных коммуникативных типов предложений;</p> <p>выявление признаков изученных грамматических и лексических явлений по заданным основаниям;</p> <p>знание и владение навыками употребления в устной и письменной речи не менее 1500 лексических единиц (слов, словосочетаний, речевых клише), включая 1350 лексических единиц, освоенных на уровне основного общего образования; навыками употребления родственных слов, образованных с помощью аффиксации, словосложения, конверсии;</p> <p>знание и владение навыками распознавания и употребления в устной и письменной речи изученных морфологических форм и синтаксических конструкций изучаемого иностранного языка в рамках тематического содержания речи в соответствии с решаемой коммуникативной задачей;</p> <p>знание и понимание речевых различий в ситуациях официального и неофициального общения в рамках тематического содержания речи и использовать лексико-грамматические средства с учетом этих различий;</p> <p>знание и соблюдение норм вежливости в межкультурном общении;</p> <p>знание и владение компенсаторными умениями, позволяющими в случае сбоя коммуникации, а также в условиях дефицита языковых средств использовать различные приемы переработки информации: при говорении - переспрос; при говорении и письме - описание/ перифраз/ толкование; при чтении и аудировании – языковую и контекстуальную догадку;</p> <p>знание и использование несколько вариантов решения коммуникативной задачи в продуктивных видах речевой деятельности (говорении и письменной речи);</p> <p>знание и владение умениями</p>
--	--	-----------------------------------------------------------------------------------------------------------------------------------------------------------------------------------------------------------------------------------------------------------------------------------------------------------------------------------------------------------------------------------------------------------------------------------------------------------------------------------------------------------------------------------------------------------------------------------------------------------------------------------------------------------------------------------------------------------------------------------------------------------------------------------------------------------------------------------------------------------------------------------------------------------------------------------------------------------------------------------------------------------------------------------------------------------------------------------------------------------------------------------------------------------------------------------------------------------------------------------------------------------------------------------------------------------------------------------------------------------------------------------------------------------------------------------------------------------------------------------------------------------------------------------------------------------------------------------------------------------------------------------------------------------------------------------------------------------------------------------------------

		<p>прогнозировать трудности, которые могут возникнуть при решении коммуникативной задачи в рецептивных и продуктивных видах речевой деятельности;</p> <p>участие в учебно-исследовательской, проектной деятельности предметного и межпредметного характера с использованием материалов на изучаемом иностранном языке и применением ИКТ;</p> <p>знание и соблюдение правил информационной безопасности в ситуациях повседневной жизни и при работе в сети Интернет;</p> <p>знание и умение использовать приобретенные умения и навыки в процессе онлайн обучения иностранному языку;</p> <p>- знание и умение использовать иноязычные словари и справочники, в том числе информационно- справочные системы в электронной форме</p>
<p>ОК 04 Эффективно взаимодействовать и работать в коллективе и команде</p>	<p>участвовать в диалогах на знакомые общие и профессиональные темы; строить простые высказывания о себе, своей профессиональной деятельности;</p> <p>осознанно использовать необходимые речевые средства для решения коммуникативных задач при взаимодействии в коллективе и команде в ходе профессиональной деятельности.</p> <p>Освоение и использование межпредметных понятий и универсальных учебных действий</p> <p>готовность к самостоятельному планированию и осуществлению учебной деятельности, организации учебного сотрудничества с педагогическими</p>	<p>сформированность умения использовать иностранный язык как средство для получения информации из иноязычных источников в образовательных и самообразовательных целях;</p> <p>достижение уровня владения иностранным языком, превышающего пороговый, достаточного для делового общения в рамках выбранного профиля;</p> <p>владение знаниями о социокультурной специфике страны/стран изучаемого языка и умение строить свое речевое и неречевое поведение адекватно этой специфике; умение выделять общее и различное в культуре родной страны и страны/стран изучаемого языка;</p> <p>-достижение порогового уровня владения иностранным языком, позволяющего выпускникам общаться в устной и письменной формах как с носителями изучаемого иностранного языка, так и с представителями других стран, использующими данный язык как средство общения;</p> <p>сформированность умения перевода с иностранного языка на русский при работе с несложными текстами в русле выбранного профиля;</p>

	<p>работниками и сверстниками, к участию в построении индивидуальной образовательной траектории овладение навыками учебно-исследовательской, проектной и социальной деятельности; грамотно излагать свои мысли на государственном и иностранном языках; отстаивать свою гражданскую позицию; проявлять толерантность к другим народам и иной культуре; владеть нормами межкультурного и межличностного общения;</p>	<p>владение иностранным языком как одним из средств формирования учебно-исследовательских умений, расширения своих знаний в других предметных областях овладение основными видами речевой деятельности в рамках тематического содержания речи; создание устных связных монологических высказываний (описание/характеристика), повествование/сообщение) с изложением своего мнения и краткой аргументацией объемом 14-15 фраз в рамках отобранного тематического содержания речи; ведение разных видов диалога (в том числе комбинированный) объемом до 9 реплик; передача основного содержания прочитанного текста с выражением своего отношения; восприятие на слух и понимание звучащих до 2,5 минут аутентичных текстов, содержащих отдельные незнакомые слова и неизученные языковые явления, не препятствующие решению коммуникативной задачи, с разной глубиной проникновения в их содержание: с пониманием основного содержания текстов, с пониманием нужной/интересующей/ запрашиваемой информации чтение про себя и понимание несложных аутентичных текстов разного вида, жанра и стиля объемом 600-800 слов, содержащих отдельные неизученные языковые явления, с различной глубиной проникновения в их содержание: с пониманием основного содержания, с пониманием нужной/ интересующей/ запрашиваемой информации, с полным пониманием содержания; чтение несплошных текстов (таблицы, диаграммы, графики) и понимать представленную в них информацию создание письменных высказываний объемом до 180 слов с опорой на план, картинку, таблицу, графики, диаграммы, прочитанный/прослушанный текст; заполнение таблицы, кратко фиксируя</p>
--	---------------------------------------------------------------------------------------------------------------------------------------------------------------------------------------------------------------------------------------------------------------------------------------------------------------------------------------------------------------------------------------------------------------------	--------------------------------------------------------------------------------------------------------------------------------------------------------------------------------------------------------------------------------------------------------------------------------------------------------------------------------------------------------------------------------------------------------------------------------------------------------------------------------------------------------------------------------------------------------------------------------------------------------------------------------------------------------------------------------------------------------------------------------------------------------------------------------------------------------------------------------------------------------------------------------------------------------------------------------------------------------------------------------------------------------------------------------------------------------------------------------------------------------------------------------------------------------------------------------------------------------------------------------------------------------------------------------------------------------------------------------------------------------------------------------------------------------------------------------------------------------------------------------------------------------------------------------------------------------------------------------------------------------------------------------------------------------

		<p>содержание прочитанного/прослушанного текста или дополняя информацию в таблице; написание электронного сообщения личного характера объемом до 140 слов, соблюдая принятый речевой этикет;</p> <p>произношение слов с правильным ударением и фразы с соблюдением их ритмико-интонационных особенностей, в том числе применять правила отсутствия фразового ударения на служебных словах;</p> <p>знание правил чтения и осмысленное чтение вслух аутентичных текстов объемом до 150 слов, построенных в основном на изученном языковом материале, с соблюдением правил чтения и интонации;</p> <p>знание и владение орфографическими навыками в отношении изученного лексического материала;</p> <p>знание правил оформления электронного сообщения личного характера;</p> <p>знание и понимание основного значения изученных лексических единиц (слова, словосочетания, речевые клише), основных способов словообразования (аффиксация, словосложение, конверсия) и особенностей структуры простых и сложных предложений и различных коммуникативных типов предложений;</p> <p>выявление признаков изученных грамматических и лексических явлений по заданным основаниям;</p> <p>знание и владение навыками употребления в устной и письменной речи не менее 1500 лексических единиц (слов, словосочетаний, речевых клише), включая 1350 лексических единиц, освоенных на уровне основного общего образования; навыками употребления родственных слов, образованных с помощью аффиксации, словосложения, конверсии;</p> <p>знание и владение навыками распознавания и употребления в устной и письменной речи изученных морфологических форм и синтаксических конструкций</p>
--	--	---------------------------------------------------------------------------------------------------------------------------------------------------------------------------------------------------------------------------------------------------------------------------------------------------------------------------------------------------------------------------------------------------------------------------------------------------------------------------------------------------------------------------------------------------------------------------------------------------------------------------------------------------------------------------------------------------------------------------------------------------------------------------------------------------------------------------------------------------------------------------------------------------------------------------------------------------------------------------------------------------------------------------------------------------------------------------------------------------------------------------------------------------------------------------------------------------------------------------------------------------------------------------------------------------------------------------------------------------------------------------------------------------------------------------------------------------------------------------------------------------------------------------------------------------------------------------------------------------------------------------------------------------------------------------------

		<p>изучаемого иностранного языка в рамках тематического содержания речи в соответствии с решаемой коммуникативной задачей;</p> <p>знание и понимание речевых различий в ситуациях официального и неофициального общения в рамках тематического содержания речи и использовать лексико-грамматические средства с учетом этих различий;</p> <p>знание и соблюдение норм вежливости в межкультурном общении;</p> <p>знание и владение компенсаторными умениями, позволяющими в случае сбоя коммуникации, а также в условиях дефицита языковых средств использовать различные приемы переработки информации: при говорении - переспрос; при говорении и письме - описание/ перифраз/ толкование; при чтении и аудировании – языковую и контекстуальную догадку;</p> <p>знание и использование несколько вариантов решения коммуникативной задачи в продуктивных видах речевой деятельности (говорении и письменной речи);</p> <p>знание и владение умениями прогнозировать трудности, которые могут возникнуть при решении коммуникативной задачи в рецептивных и продуктивных видах речевой деятельности;</p> <p>участие в учебно-исследовательской, проектной деятельности предметного и межпредметного характера с использованием материалов на изучаемом иностранном языке и применением ИКТ;</p> <p>знание и соблюдение правил информационной безопасности в ситуациях повседневной жизни и при работе в сети Интернет;</p> <p>знание и умение использовать приобретенные умения и навыки в процессе онлайн обучения иностранному языку знание и умение использовать иноязычные словари и справочники, в том числе информационно- справочные системы в электронной форме</p>
--	--	-------------------------------------------------------------------------------------------------------------------------------------------------------------------------------------------------------------------------------------------------------------------------------------------------------------------------------------------------------------------------------------------------------------------------------------------------------------------------------------------------------------------------------------------------------------------------------------------------------------------------------------------------------------------------------------------------------------------------------------------------------------------------------------------------------------------------------------------------------------------------------------------------------------------------------------------------------------------------------------------------------------------------------------------------------------------------------------------------------------------------------------------------------------------------------------------------------------------------------------------------------------------------------------------------------------------------------------------------------------------------------------------------------------------------------------------------------------------------------------------------------------------------------------------------------------------------------------------------------------------------------------------------------------------------------

<p>ОК 09 Пользоваться профессиональной документацией на государственном и иностранном языках</p>	<p>понимать смысл четко произнесенных высказываний на известные темы (профессиональные и бытовые), понимать тексты на базовые профессиональные темы; участвовать в диалогах на знакомые общие и профессиональные темы; строить простые высказывания о себе, о своей профессиональной деятельности; кратко обосновывать и объяснять свои действия (текущие и планируемые); писать простые связные сообщения на знакомые или интересующие профессиональные темы; осознанно использовать необходимые речевые средства для решения коммуникативных задач; знать социокультурный портрет и наследие родной страны и страны изучаемого языка; грамотно излагать свои мысли на государственном и иностранном языках; отстаивать свою гражданскую позицию; проявлять толерантность к другим народам и иной культуре; владеть нормами межкультурного и межличностного общения</p>	<p>сформированность умения использовать иностранный язык как средство для получения информации из иноязычных источников в образовательных и самообразовательных целях; достижение уровня владения иностранным языком, превышающего пороговый, достаточного для делового общения в рамках выбранного профиля; владение знаниями о социокультурной специфике страны/стран изучаемого языка и умение строить свое речевое и неречевое поведение адекватно этой специфике; умение выделять общее и различное в культуре родной страны и страны/стран изучаемого языка; -достижение порогового уровня владения иностранным языком, позволяющего выпускникам общаться в устной и письменной формах как с носителями изучаемого иностранного языка, так и с представителями других стран, использующими данный язык как средство общения; сформированность умения перевода с иностранного языка на русский при работе с несложными текстами в русле выбранного профиля; владение иностранным языком как одним из средств формирования учебно-исследовательских умений, расширения своих знаний в других предметных областях овладение основными видами речевой деятельности в рамках тематического содержания речи; создание устных связных монологических высказываний (описание/характеристика), повествование/сообщение) с изложением своего мнения и краткой аргументацией объемом 14-15 фраз в рамках отобранного тематического содержания речи; ведение разных видов диалога (в том числе комбинированный) объемом до 9 реплик; выполненной проектной работы; передача основного содержания прочитанного текста с выражением своего отношения; восприятие на слух и понимание</p>
---------------------------------------------------------------------------------------------------------------	--------------------------------------------------------------------------------------------------------------------------------------------------------------------------------------------------------------------------------------------------------------------------------------------------------------------------------------------------------------------------------------------------------------------------------------------------------------------------------------------------------------------------------------------------------------------------------------------------------------------------------------------------------------------------------------------------------------------------------------------------------------------------------------------------------------------------------------------------------------------------	----------------------------------------------------------------------------------------------------------------------------------------------------------------------------------------------------------------------------------------------------------------------------------------------------------------------------------------------------------------------------------------------------------------------------------------------------------------------------------------------------------------------------------------------------------------------------------------------------------------------------------------------------------------------------------------------------------------------------------------------------------------------------------------------------------------------------------------------------------------------------------------------------------------------------------------------------------------------------------------------------------------------------------------------------------------------------------------------------------------------------------------------------------------------------------------------------------------------------------------------------------------------------------------------------------------------------------------------------------------------------------------------------------------------------------------------------------------------------------------------------------------------------------------------------------------------------------------------------------------------------------------------------------------------------------

		<p>звучащих до 2,5 минут аутентичных текстов, содержащих отдельные незнакомые слова и неизученные языковые явления, не препятствующие решению коммуникативной задачи, с разной глубиной проникновения в их содержание: с пониманием основного содержания текстов, с пониманием нужной/интересующей/ запрашиваемой информации</p> <p>чтение про себя и понимание несложных аутентичных текстов разного вида, жанра и стиля объемом 600-800 слов, содержащих отдельные неизученные языковые явления, с различной глубиной проникновения в их содержание: с пониманием основного содержания, с пониманием нужной/ интересующей/ запрашиваемой информации, с полным пониманием содержания;</p> <p>чтение несплошных текстов (таблицы, диаграммы, графики) и понимать представленную в них информацию</p> <p>создание письменных высказываний объемом до 180 слов с опорой на план, картинку, таблицу, графики, диаграммы, прочитанный/прослушанный текст; заполнение таблицы, кратко фиксируя содержание</p> <p>прочитанного/прослушанного текста или дополняя информацию в таблице;</p> <p>написание электронного сообщения личного характера объемом до 140 слов, соблюдая принятый речевой этикет;</p> <p>произношение слов с правильным ударением и фразы с соблюдением их ритмико-интонационных особенностей, в том числе применять правила отсутствия фразового ударения на служебных словах;</p> <p>знание правил чтения и осмысленное чтение вслух аутентичных текстов объемом до 150 слов, построенных в основном на изученном языковом материале, с соблюдением правил чтения и интонации;</p> <p>знание и владение орфографическими навыками в отношении изученного лексического материала;</p> <p>знание правил оформления</p>
--	--	----------------------------------------------------------------------------------------------------------------------------------------------------------------------------------------------------------------------------------------------------------------------------------------------------------------------------------------------------------------------------------------------------------------------------------------------------------------------------------------------------------------------------------------------------------------------------------------------------------------------------------------------------------------------------------------------------------------------------------------------------------------------------------------------------------------------------------------------------------------------------------------------------------------------------------------------------------------------------------------------------------------------------------------------------------------------------------------------------------------------------------------------------------------------------------------------------------------------------------------------------------------------------------------------------------------------------------------------------------------------------------------------------------------------------------------------------------------------------------------------------------------------------------------------------------------------------------------------------------------------------------------------------------------------------------------------------------------------------------------

		<p>электронного сообщения личного характера;</p> <p>знание и понимание основного значения изученных лексических единиц (слова, словосочетания, речевые клише), основных способов словообразования (аффиксация, словосложение, конверсия) и особенностей структуры простых и сложных предложений и различных коммуникативных типов предложений;</p> <p>выявление признаков изученных грамматических и лексических явлений по заданным основаниям;</p> <p>знание и владение навыками употребления в устной и письменной речи не менее 1500 лексических единиц (слов, словосочетаний, речевых клише), включая 1350 лексических единиц, освоенных на уровне основного общего образования; навыками употребления родственных слов, образованных с помощью аффиксации, словосложения, конверсии;</p> <p>знание и владение навыками распознавания и употребления в устной и письменной речи изученных морфологических форм и синтаксических конструкций изучаемого иностранного языка в рамках тематического содержания речи в соответствии с решаемой коммуникативной задачей;</p> <p>знание и понимание речевых различий в ситуациях официального и неофициального общения в рамках тематического содержания речи и использовать лексико-грамматические средства с учетом этих различий;</p> <p>знание и соблюдение норм вежливости в межкультурном общении;</p> <p>знание и владение компенсаторными умениями, позволяющими в случае сбоя коммуникации, а также в условиях дефицита языковых средств использовать различные приемы переработки информации: при говорении - переспрос; при говорении и письме - описание/ перифраз/ толкование; при чтении и аудировании – языковую и контекстуальную догадку;</p> <p>знание и использование несколько</p>
--	--	-------------------------------------------------------------------------------------------------------------------------------------------------------------------------------------------------------------------------------------------------------------------------------------------------------------------------------------------------------------------------------------------------------------------------------------------------------------------------------------------------------------------------------------------------------------------------------------------------------------------------------------------------------------------------------------------------------------------------------------------------------------------------------------------------------------------------------------------------------------------------------------------------------------------------------------------------------------------------------------------------------------------------------------------------------------------------------------------------------------------------------------------------------------------------------------------------------------------------------------------------------------------------------------------------------------------------------------------------------------------------------------------------------------------------------------------------------------------------------------------------------------------------------------------------------------------------------------------------------------------------------------------------------------------------------------------------------------------------------------------------------

		<p>вариантов решения коммуникативной задачи в продуктивных видах речевой деятельности (говорении и письменной речи);</p> <p>знание и владение умениями прогнозировать трудности, которые могут возникнуть при решении коммуникативной задачи в рецептивных и продуктивных видах речевой деятельности;</p> <p>участие в учебно-исследовательской, проектной деятельности предметного и межпредметного характера с использованием материалов на изучаемом иностранном языке и применением ИКТ;</p> <p>знание и соблюдение правил информационной безопасности в ситуациях повседневной жизни и при работе в сети Интернет;</p> <p>знание и умение использовать приобретенные умения и навыки в процессе онлайн обучения иностранному языку;</p> <p>- знание и умение использовать иноязычные словари и справочники, в том числе информационно- справочные системы в электронной форме</p>
--	--	----------------------------------------------------------------------------------------------------------------------------------------------------------------------------------------------------------------------------------------------------------------------------------------------------------------------------------------------------------------------------------------------------------------------------------------------------------------------------------------------------------------------------------------------------------------------------------------------------------------------------------------------------------------------------------------------------------------------------------------------------------------------------------------------------------------------------------------------------------------------------------------

2. СТРУКТУРА И СОДЕРЖАНИЕ ОБЩЕОБРАЗОВАТЕЛЬНОЙ ДИСЦИПЛИНЫ

2.1.Трудоёмкость освоения дисциплины

Наименование составных частей дисциплины	Объем в часах	В т.ч. в форме практ. подготовки
Учебные занятия	106	72
Самостоятельная работа	-	-
Промежуточная аттестация в форме (зачет, диф.зачет, экзамен)	2	
Всего	108	72

*количество часов на учебную дисциплину может изменяться в соответствии с утвержденным рабочим учебным планом

2.1. Содержание общеобразовательной дисциплины

Наименование разделов и тем	Содержание учебного материала, практических и лабораторных занятий	Объем, ак. ч. / в том числе в форме практической подготовки, ак. ч.	Коды компетенций, формированию которых способствует элемент программы
1	2	3	4
Основное содержание			
Раздел 1.	Иностранный язык для общих целей	70	ОК.01, ОК.02, ОК.04
Входное тестирование	Диагностика входного уровня владения иностранным языком обучающегося Лексико-грамматический тест Устное собеседование	2	
Тема № 1.1 Повседневная жизнь семьи. Внешность и характер членов семьи.	<p>Содержание</p> <p>Лексика: города; национальности; профессии; числительные; члены семьи (mother-in-law/nephew/stepmother, etc.); внешность человека (high: shot, medium high, tall/nose: hooked, crooked, etc.); личные качества человека (confident, shy, successful, etc.) названия профессий (teacher, cook, businessman, etc) Грамматика: глаголы to be, to have, to do (их значения как смысловых глаголов и функции как вспомогательных). простое настоящее время (образование и функции в страдательном залоге; чтение и правописание окончаний, слова-маркеры времени); степени сравнения прилагательных и их правописание; местоимения личные, притяжательные, указательные, возвратные; модальные глаголы и их эквиваленты. Фонетика: Правила чтения. Звуки. Транскрипция.</p>	10	ОК.01, ОК.02, ОК.04

	Практические занятия	8	
	Приветствие, прощание. Представление себя и других людей в официальной и неофициальной обстановке.	2	
	Отношение поколений в семье.	2	
	Описание внешности человека.	2	
	Описание характера личности.	2	
	Контрольная работа	2	
Тема № 1.2 Молодёжь в современном обществе. Досуг молодёжи: увлечения и интересы	Содержание	6	ОК.01, ОК.02, ОК.04
	Лексика: рутина (go to college, have breakfast, take a shower, etc.); наречия (always, never, rarely, sometimes, etc.) Грамматика: предлоги времени; простое настоящее время и простое продолжительное время (их образование и функции в действительном залоге) глагол с инфинитивом; сослагательное наклонение love/like/enjoy+Infinitive/-ing, типы вопросов, способы выражения будущего времени.		
	Практические занятия	4	
	Рабочий день. Досуг. Хобби. Активный и пассивный отдых.	2 2	
	Контрольная работа	2	
Тема № 1.3 Условия проживания в городской и сельской местности	Содержание	10	ОК.01, ОК.02, ОК.04
	Лексика: здания (attached house, apartment, etc.); комнаты (living-room, kitchen, etc.); обстановка (armchair, sofa, carpet, etc.); техника и оборудование (flat-screen TV, camera, computer, etc.); условия жизни (comfortable, close, nice, etc.); места в городе (city centre, church, square, etc.); Грамматика: оборот there is/are; неопределённые местоимения some/any/one и их производные. предлоги направления (forward, past, opposite, etc.); модальные глаголы в этикетных формулах (Can/may I help you?, Should you have any questions , Should you need any further information и др.); специальные вопросы;		

	вопросительные предложения – формулы вежливости (Could you , please? Would you like ? Shall I ?); наречия, обозначающие направление.		
	Практические занятия	8	
	Особенности проживания в городе. Инфраструктура. Как спросить и указать дорогу. Описание здания. Интерьер. Описание колледжа (здание, обстановка, условия жизни, техника, оборудование). Описание кабинета иностранного языка.	4 2 2	
	Контрольная работа	2	
Тема № 1.4 Покупки: одежда, обувь и продукты питания.	Содержание	8	ОК.01, ОК.02, ОК.04
	Лексика: виды магазинов и отделы в магазине (shopping mall, department store, dairy produce, etc.); товары (juice, soap, milk, bread, butter, sandwich, a bottle of milk, etc.); одежда (trousers, a sweater, a blouse, a tie, a skirt, etc) Грамматика: существительные исчисляемые и неисчисляемые; употребление слов many, much, a lot of, little, few, a few с существительными; артикли: определенный, неопределенный, нулевой; чтение артиклей; арифметические действия и вычисления.		
	Практические занятия Виды магазинов. Ассортимент товаров. Совершение покупок в продуктовом магазине Совершение покупок в магазине одежды/обуви.	6	
	Контрольная работа	2	
Тема № 1.5	Содержание учебного материала	10	

Здоровый образ жизни и забота о здоровье: сбалансированное питание. Спорт. Посещение врача.	<p>Лексика: части тела (neck, back, arm, shoulder, etc); правильное питание (diet, protein, etc.); названия видов спорта (football, yoga, rowing, etc.); симптомы и болезни (running nose, catch a cold, etc.); еда (egg, pizza, meat, etc); способы приготовления пищи (boil, mix, cut, roast, etc); дробь и меры весов (1/12: one-twelfth)</p> <p>Грамматика: образование множественного числа с помощью внешней и внутренней флексии; множественное число существительных, заимствованных из греческого и латинского языков; существительные, имеющие одну форму для единственного и множественного числа; чтение и правописание окончаний. простое прошедшее время (образование и функции в действительном залоге. Чтение и правописание окончаний в настоящем и прошедшем времени) правильные и неправильные глаголы; used to + Infinitive structure.</p>		OK.01, OK.02, OK.04
	Практические занятия	8	
	1 Физическая культура и спорт.	2	
	Еда полезная и вредная.	2	
	Заболевания и их лечение. Здоровый образ жизни	2 2	
Контрольная работа	2		
Тема № 1.6	Содержание	8	OK.01, OK.02, OK.04
	<p>Лексика: виды путешествий (travelling by plane, by train, etc.); виды транспорта (bus, car, plane, etc.)</p> <p>Грамматика: инфинитив, его формы; неопределенные местоимения; образование степеней сравнения наречий; наречия места.</p>		

	Практические занятия	6	
	Почему и как люди путешествуют	2	
	Путешествие на поезде	2	
	Путешествие на самолете	2	
	Контрольная работа	2	
Тема № 1.7 Страна/страны изучаемого языка.	Содержание	8	ОК.01, ОК.02, ОК.04
	Лексика: государственное устройство (government, president, Chamber of parliament, etc.); погода и климат (wet, mild, variable, etc.). экономика (gross domestic product, machinery, income, etc.); достопримечательности (sights, Tower Bridge, Big Ben, Tower, etc) количественные и порядковые числительные; обозначение годов, дат, времени, периодов; Грамматика: артикли с географическими названиями; прошедшее совершенное действие (образование и функции в действительном залоге; слова — маркеры времени). сравнительные обороты than, as...as, not so ... as; прошедшее продолжительное действие (образование и функции в действительном залоге; слова — маркеры времени).		
	Практические занятия Великобритания (географическое положение, климат, население; национальные символы; политическое и экономическое устройство, традиции). Великобритания (крупные города, достопримечательности). США (географическое положение, климат, население; национальные символы; политическое и экономическое устройство, традиции). США (крупные города, достопримечательности).	8	
	Контрольная работа	-	
Тема № 1.8 Россия.	Содержание	10	ОК.01, ОК.02, ОК.04

	<p>Лексика: государственное устройство (government, president, judicial, commander-in-chief, etc.); погода и климат (wet, mild, variable, continental, etc.). экономика (gross domestic product, machinery, income, heavy industry, light industry, oil and gas resources, etc.); достопримечательности (the Kremlin, the Red Square, Saint Petersburg, etc)</p> <p>Грамматика: артикли с географическими названиями; прошедшее совершенное действие (образование и функции в действительном залоге; слова — маркеры времени). сравнительные обороты than, as...as, not so ... as;</p>		
	Практические занятия	8	
	Географическое положение, климат, население.	2	
	Национальные символы. Политическое и экономическое устройство.	2	
	Москва – столица России. Достопримечательности Москвы 4.Традиции народов России.	2	
	Контрольная работа	2	
Прикладной модуль			
Раздел 2. Иностранный язык для специальных целей		34	ОК 01, ОК 02, ОК 04, ОК 09 ПК...3
Тема 2.1 Современный мир профессий. Проблемы выбора профессии. Роль иностранного языка в вашей профессии	Содержание	10	ОК 01, ОК 02, ОК 04, ОК 09
	Лексика: профессионально ориентированная лексика; лексика делового общения. Грамматика: герундий, инфинитив. грамматические структуры, типичные для научно-популярных текстов.		
	Практические занятия	8	
	1. Особенности подготовки по профессии/специальности. 2.Специфика работы по профессии/специальности. Основные принципы деятельности по профессии/специальности. Основные понятия вашей профессии	2 2 2 2	
	Контрольная работа	2	

Тема 2.2 Промышленные технологии	Содержание	8	OK 01, OK 02, OK 04, OK 09
	Лексика: машины и механизмы (machinery, enginery, equipment etc.) промышленное оборудование (industrial equipment, machine tools, bench etc.) Грамматика: грамматические структуры, типичные для научно-популярных текстов.		
	Практические занятия	6	
	Машины и механизмы. Промышленное оборудование. Работа на производстве. Конкурсы профессионального мастерства WorldSkills	2 2 2	
	Контрольная работа	2	
Тема 2.3 Технический прогресс: перспективы и последствия. Современные средства связи.	Содержание	8	OK 01, OK 02, OK 04, OK 09
	Лексика: - виды наук (science, natural sciences, social sciences, etc.) названия технических и компьютерных средств (a tablet, a smartphone, a laptop, a machine, etc) Грамматика: страдательный залог, грамматические структуры предложений, типичные для научно-популярного стиля.		
	Практические занятия	6	
	Достижения науки. Современные информационные технологии. ИКТ в профессиональной деятельности.	2 2 2	
	Контрольная работа	2	
Тема 2.4 Выдающиеся люди родной страны и страны/стран изучаемого языка, их вклад в науку и мировую культуру	Содержание	8	OK 01, OK 02, OK 04, OK 09
	Лексика: профессионально ориентированная лексика; лексика делового общения. Грамматика: грамматические конструкции типичные для научно-популярного стиля.		
	Практические занятия	6	
	Известные ученые и их открытия в России. Известные ученые и их открытия за рубежом.	4 2	

	Контрольная работа	2	
	Промежуточная аттестация (дифференцированный зачет)	2	
Всего:		108	

По каждой теме описывается содержание учебного материала (в дидактических единицах), наименования необходимых лабораторных работ, практических и иных занятий. Объем часов определяется по каждой позиции столбца 3.

3. УСЛОВИЯ РЕАЛИЗАЦИИ ПРОГРАММЫ УЧЕБНОЙ ДИСЦИПЛИНЫ

3.1. Материально-технические условия

Дисциплина реализуется в кабинете « Иностранный язык»:

Помещение кабинета соответствует требованиям Санитарно-эпидемиологических правил и нормативов (СанПиН 2.4.2 №178- 02): оснащено типовым оборудованием, в том числе специализированной учебной мебелью и средствами обучения, необходимыми для выполнения требований к уровню подготовки обучающихся.

Кабинет «Иностранного языка» оснащен оборудованием: доской учебной, рабочим местом преподавателя, столами, стульями (по числу обучающихся), шкапами для хранения раздаточного дидактического материала и др.; техническими средствами обучения (компьютером, средствами аудиовизуализации, мультимедийным проектором).

В состав учебно-методического и материально-технического обеспечения программы учебной дисциплины «Иностранный язык» входят:

- многофункциональный комплекс преподавателя;
- наглядные пособия (комплекты учебных таблиц, плакатов, портретов выдающихся ученых, поэтов, писателей и др.);
- информационно-коммуникативные средства;
- библиотечный фонд.

В библиотечный фонд техникума входят учебники и учебно-методические комплекты (УМК), обеспечивающие освоение учебной дисциплины «Иностранный язык», рекомендованные или допущенные для использования в профессиональных образовательных организациях, реализующих образовательную программу среднего общего образования в пределах освоения ОПОП СПО на базе основного общего образования.

Библиотечный фонд дополнен энциклопедиями, справочниками, научной и научно-популярной, художественной и другой литературой по вопросам языкознания. В процессе освоения программы учебной дисциплины «Английский язык» студенты должны иметь возможность доступа к электронным учебным материалам по английскому языку, имеющимся в свободном доступе в сети Интернет (электронные книги, практикумы, тесты, материалы ЕГЭ и др.).

3.1 Учебно –методическое обеспечение

3.1.1. Основные печатные издания

1. Афанасьева, О.В. Английский в фокусе. 10 класс. Учебник. ФГОС ФП / О.В. Афанасьева, Д. Дули, И.В. Михеева. – Москва: Просвещение, 2018. – 248 с. – ISBN: 978-5- 09-068073-8. – Текст: непосредственный.
2. Афанасьева, О.В. Английский в фокусе. 11 класс. Учебник. ФГОС ФП / О.В.Афанасьева, Д.Дули, И.В. Михеева. – Москва: Просвещение, 2018. – 240 с. – ISBN: 978-5-09-019656-7. -Текст: непосредственный.
3. Безкоровайная Г.Т., Койранская Е.А., Соколова Н.И., Лаврик Г.В. Planet of English: электронный учебно-методический комплекс английского языка для учреждений СПО. – М., 2021. – 256с. – ISBN: 978-5-4468-9407-9. - Текст: непосредственный.
4. Биболетова М.З. Английский с удовольствием. 10 класс. Учебник. ФГОС ФП / М.З. Биболетова, Е.Е. Бабушис, Н.Д. Снежко. – Москва: Просвещение, 2020. – 216 с. – ISBN: 978-5-358-20853-7. – Текст: непосредственный.
5. Биболетова М.З. Английский с удовольствием. 11 класс. Учебник. ФГОС ФП / М.З. Биболетова, Е.Е. Бабушис, Н.Д. Снежко. – Москва: Просвещение, 2019. – 216 с. – ISBN: 978-5-358-17772-7. – Текст: непосредственный.

3.2.2. Дополнительные источники

1. Видеоуроки в интернет: [сайт]. – ООО «Мультиурок», 2020 – URL: <http://videouroki.net> (дата обращения: 06.02.2022) – Текст: электронный.
2. Единая коллекция цифровых образовательных ресурсов. - URL: <http://school-collection.edu.ru/> (дата обращения: 08.02.2022). – Текст: электронный.
3. Информационная система «Единое окно доступа к образовательным ресурсам».

- URL: <http://window.edu.ru/> (дата обращения: 02.02.2022). – Текст: электронный.
4. Онлайн-словари АБВУЯ Lingvo. - URL:<http://www.abbyyonline.ru> (дата обращения: 11.02.2022). – Текст: электронный.
 5. Онлайн-словари МультиТран». - URL:<http://www.multitran.ru> (дата обращения: 11.02.2022). – Текст: электронный.
 6. Федеральный центр информационно-образовательных ресурсов. - URL: <http://fcior.edu.ru/> (дата обращения: 01.07.2021). - Режим доступа: свободный. – Текст: электронный.
 7. Энциклопедия «Британника»: [сайт]. – Encyclopædia Britannica, Inc., 2020 – URL: www.britannica.com (дата обращения: 26.04.2020) – Текст: электронный.
 8. Cambridge Dictionaries Online. - URL:<http://dictionary.cambridge.or> (дата обращения: 11.02.2022). – Текст: электронный.
 9. Macmillan Dictionary с возможностью прослушать произношение слов: [сайт]. – Macmillan Education Limited, 2009-2020 – URL: www.macmillandictionary.com (дата обращения: 08.02.2022) – Текст: электронный.
 10. News in Levels. World news for students of English: [сайт]. – URL: <https://www.newsinlevels.com> (дата обращения: 06.02.2022) – Текст: электронный.
 11. Электронные источники
 12. Латина, С. В. Английский язык для строителей (B1–B2) : учебник и практикум для среднего профессионального образования / С. В. Латина. — 3-е изд., испр. и доп. — Москва : Издательство Юрайт, 2022. — 174 с. — (Профессиональное образование). — ISBN 978-5-534-15174-9. — Текст : электронный // Образовательная платформа Юрайт [сайт]. — URL: <https://urait.ru/bcode/491038> (дата обращения: 20.02.2022).
 13. Английский язык для академических целей. English for Academic Purposes : учебное пособие для вузов / Т. А. Барановская, А. В. Захарова, Т. Б. Поспелова, Ю. А. Суворова ; под редакцией Т. А. Барановской. — 2-е изд., перераб. и доп. — Москва : Издательство Юрайт, 2022. — 220 с. — (Высшее образование). — ISBN 978-5-534-13839-9. — Текст : электронный // Образовательная платформа Юрайт[сайт]. — URL: <https://urait.ru/bcode/489787> (дата обращения: 19.02.2022).
 14. Английский язык для изучающих биотехнологии и общественное питание (A2-B2) : учебное пособие для среднего профессионального образования / Л. В. Антипова [и др.] ; под редакцией Л. В. Антиповой. — 2-е изд., перераб. и доп. — Москва : Издательство Юрайт, 2020. — 217 с. — (Профессиональное образование). — ISBN 978-5-534-12263-3. — Текст : электронный // Образовательная платформа Юрайт [сайт]. — URL: <https://urait.ru/bcode/455142> (дата обращения: 20.02.2022).
 15. Чикилева, Л. С. Английский язык в бизнес-информатике. English for Business Informatics (B1-B2) : учебник и практикум для среднего профессионального образования / Л. С. Чикилева, Е. Л. Авдеева, Л. С. Есина. — Москва : Издательство Юрайт, 2020. — 185 с. — (Профессиональное образование). — ISBN 978-5-534-14043-9. — Текст : электронный // Образовательная платформа Юрайт[сайт]. — URL: <https://urait.ru/bcode/467535> (дата обращения: 20.02.2022).

4. КОНТРОЛЬ И ОЦЕНКА РЕЗУЛЬТАТОВ ОСВОЕНИЯ ОБЩЕОБРАЗОВАТЕЛЬНОЙ ДИСЦИПЛИНЫ

Результаты обучения	Показатели освоённости компетенций	Методы оценки
<p>Умеет:</p> <ul style="list-style-type: none"> самостоятельно выбирать успешные коммуникативные стратегии в различных ситуациях общения; владеет навыками проектной деятельности, моделирующей реальные ситуации межкультурной коммуникации; – организовать коммуникативную деятельность, продуктивно общаться и взаимодействовать с ее участниками, учитывать их позиции, эффективно разрешать конфликты; - ясно, логично и точно излагать свою точку зрения, используя адекватные языковые средства; <p>Знает :</p> <ul style="list-style-type: none"> создание устных связных монологических высказываний (описание/характеристика), повествование/сообщение) с изложением своего мнения и краткой аргументацией объемом 14-15 фраз в рамках отобранного тематического содержания речи; разные виды диалога (в том числе комбинированный) объемом до 9 реплик; - требования к выполнению проектной работы; правила чтения несплошных текстов (таблицы, диаграммы, графики) и понимать представленную в них информацию создания письменных высказываний объемом до 180 слов с опорой на план, картинку, таблицу, графики, диаграммы, прочитанный/прослушанный текст; заполнения таблицы, кратко фиксируя содержание прочитанного/прослушанного текста или дополняя информацию в таблице; правила и требования написания электронного сообщения личного характера объемом до 140 слов 	<p>логично и точно излагает свою точку зрения, используя адекватные языковые средства;</p> <p>самостоятельно выбирает успешные коммуникативные стратегии в различных ситуациях общения;</p> <p>организовывает коммуникативную деятельность, продуктивно общается и взаимодействует с ее участниками, учитывает их позиции, эффективно разрешает конфликты;</p> <ul style="list-style-type: none"> - велет диалог; - соблюдает правила чтения; - заполняет таблицы; - пишет лектронные сообщения 	<p>Заполнение формы- резюме, Письма Презентация, Постер, Ролевые игры Заметки Тесты Устный опрос.</p>

Приложение 2.4
к ПООП-П по профессии
15.01.38 Оператор наладчик
металлообрабатывающих станков

Рабочая программа дисциплины
« БД.04 ИСТОРИЯ»

2024

СОДЕРЖАНИЕ ПРОГРАММЫ

Общая характеристика рабочей программы дисциплины БД. 04 История

1.1. Цель и место учебной дисциплины

1.2. Планируемые результаты освоения дисциплины

Структура и содержание учебной дисциплины БД. 04 История

2.1. Трудоемкость освоения учебной дисциплины

2.2. Структура и содержание учебной дисциплины

Условия реализации учебной дисциплины БД. 04 История

3.1 Материально-техническое обеспечение

3.2. Учебно-методическое обеспечение

Контроль и оценка результатов освоения учебной дисциплины

1. ОБЩАЯ ХАРАКТЕРИСТИКА РАБОЧЕЙ ПРОГРАММЫ ОБЩЕОБРАЗОВАТЕЛЬНОЙ ДИСЦИПЛИНЫ ИСТОРИЯ

1.1. Цель и место дисциплины в структуре образовательной программы

Цель дисциплины «История»

Главной целью общего исторического образования является формирование у обучающегося целостной картины российской и мировой истории, учитывающей взаимосвязь всех ее этапов, их значимость для понимания современного места и роли России в мире, важность вклада каждого народа, его культуры в общую историю страны и мировую историю, формирование личностной позиции по основным этапам развития российского государства и общества, а также современного образа России

Дисциплина «История» включена в обязательную часть базового цикла

1.2. Планируемые результаты освоения дисциплины

В результате освоения дисциплины обучающийся должен:

Код ОК	Уметь	Знать
ОК 02. Использовать современные средства поиска, анализа и интерпретации информации, и информационные технологии для выполнения задач профессиональной деятельности	- уметь осуществлять с соблюдением правил информационной безопасности поиск исторической информации по истории России и зарубежных стран XX – начала XXI в. в справочной литературе, сети Интернет, средствах массовой информации для решения познавательных задач;	- правила информационной безопасности
ОК 04. Эффективно взаимодействовать и работать в коллективе и команде;	- взаимодействовать с людьми другой культуры, национальной и религиозной принадлежности на основе ценностей современного российского общества: идеалов гуманизма, демократии, мира и взаимопонимания между народами, людьми разных культур; - уважать к историческое наследие народов России	- знать культуру других людей, национальные и религиозные особенности народов России
ОК 05. Осуществлять устную и письменную коммуникацию на государственном языке Российской Федерации с учетом особенностей социального и культурного контекста	- уметь составлять описание (реконструкцию) в устной и письменной форме исторических событий, явлений, процессов истории родного края, истории России и всемирной истории XX – начала XXI в. и их участников, образа жизни людей и его изменения в Новейшую эпоху; - уметь формулировать и обосновывать собственную точку зрения (версию, оценку) с опорой на фактический материал, в том числе используя источники разных типов; - уметь отстаивать историческую правду в ходе дискуссий и других форм межличностного взаимодействия, а также при разработке и представлении учебных проектов и исследований по новейшей истории, аргументированно критиковать фальсификации отечественной истории;	- знать о подвигах народа при защите Отечества, разоблачать фальсификации отечественной истории; - знать фактический исторический материал, используя исторические источники разных типов.

	- уметь рассказывать о подвигах народа при защите Отечества, разоблачать фальсификации отечественной истории.	
ОК 06. Проявлять гражданско-патриотическую позицию, демонстрировать осознанное поведение на основе традиционных общечеловеческих ценностей, в том числе с учетом гармонизации межнациональных и межрелигиозных отношений, применять стандарты антикоррупционного поведения;	<p>- уметь характеризовать историческое значение Российской революции, Гражданской войны, нэпа, индустриализации и коллективизации в СССР, решающую роль Советского Союза в победе над нацизмом, значение советских научно-технологических успехов, освоения космоса;</p> <p>- уметь составлять описание (реконструкцию) в устной и письменной форме исторических событий, явлений, процессов истории родного края, истории России и всемирной истории XX – начала XXI в. и их участников, образа жизни людей и его изменения в Новейшую эпоху;</p> <p>- уметь выявлять существенные черты исторических событий, явлений, процессов;</p> <p>- уметь устанавливать причинно-следственные, пространственные, временные связи исторических событий, явлений, процессов; характеризовать их итоги;</p> <p>- соотносить события истории родного края и истории России в XX – начале XXI в.; - определять современников исторических событий истории России и человечества в целом в XX – начале XXI в.;</p> <p>- уметь готовность давать отпор фальсификациям российской истории;</p> <p>- знать ключевые события, основные даты и этапы истории России и мира в XX – начале XXI в.; выдающихся деятелей отечественной и всемирной истории; важнейшие достижения культуры, ценностные ориентиры;</p> <p>- понимать значимость роли России в мировых политических и социально-экономических процессах с древнейших времен до настоящего времени;</p> <p>- уметь характеризовать вклад российской культуры в мировую культуру;</p> <p>- иметь сформированность представлений о предмете, научных и социальных функциях исторического знания, методах изучения исторических источников</p>	<p>- знать имена героев Первой мировой, Гражданской, Великой Отечественной войн, исторических личностей, внёсших значительный вклад в социально-экономическое, политической и культурное развитие России в XX – начале XXI в.;</p> <p>- особенности развития культуры народов СССР (России);</p> <p>- знать достижения страны и ее народа;</p> <p>- знать причины и следствий распада СССР, возрождения Российской Федерации как мировой державы, воссоединения Крыма с Россией, специальной военной операции на Украине и других важнейших событий XX – начала XXI в.;</p>

2. СТРУКТУРА И СОДЕРЖАНИЕ РАБОЧЕЙ ПРОГРАММЫ УЧЕБНОЙ ДИСЦИПЛИНЫ ИСТОРИЯ.

2.1 Трудоемкость освоения дисциплины

Наименование составных частей дисциплины	Объем в часах	В т.ч. в форме практ. подготовки
Учебные занятия	134	46
Самостоятельная работа	-	-
Промежуточная аттестация в форме дифференцированного зачета	2	-
Всего	136	46

2.2. Содержание дисциплины

Наименование разделов и тем	Содержание учебного материала, практических и лабораторных занятий, <i>курсовая работа (проект)</i>	Объем, ак. ч. / в том числе в форме практической подготовки, ак. ч.	Коды компетенций, формированию которых способствует элемент программы
1	2	3	4
Раздел 1. Россия в годы Первой мировой войны и Первая мировая война и послевоенный кризис Великой Российской революции (1914–1922)		24	ОК. 02, ОК. 04 ОК. 05, ОК. 06
Тема 1.1. Россия и мир в годы Первой мировой войны	<p>Содержание</p> <p>Новейшая история как этап развития человечества. Мир в начале XX в. Новейшая история: понятие, хронологические рамки, периодизация. Развитие индустриального общества. Технический прогресс. Изменение социальной структуры общества. Политические течения: либерализм, консерватизм, социал-демократия, анархизм. Рабочее и социалистическое движение. Профсоюзы.</p> <p>Мир империй - наследие XIX в. Империализм и колонии. Национализм. Старые и новые лидеры индустриального мира. Блоки великих держав: Тройственный союз, Антанта. Региональные конфликты и войны в конце XIX - начале XX в.</p> <p>Россия накануне Первой мировой войны: проблемы внутреннего развития, внешняя политика.</p> <p>Причины, начало и ход Первой мировой войны. Стремление великих держав к переделу мира. Убийство в Сараево. Нападение Австро-Венгрии на Сербию. Вступление в войну европейских держав. Цели и планы сторон. Сражение на Марне. Позиционная война. Боевые действия на австро-германском и Кавказском фронтах, взаимодействие с союзниками по Антанте. Брусиловский прорыв и его значение. Изменения в составе воюющих блоков (вступление в войну Османской империи, Италии, Болгарии). Четверной союз. Верден. Сомма.</p> <p>Люди на фронтах и в тылу. Националистическая пропаганда. Новые</p>	8	ОК. 2,5,6
		6	

	<p>методы ведения войны. Власть и общество в годы войны. Положение населения в тылу воюющих стран. Вынужденные переселения, геноцид (трагедия русофилов Галиции, армянского народа и др.). Рост антивоенных настроений.</p> <p>Завершающий этап войны. Объявление США войны Германии. Бои на Западном фронте. Революция в России и выход Советской России из войны. Капитуляция государств Четверного союза.</p> <p>Российское государство и общество в годы Первой мировой войны. Патриотический подъем на начальном этапе Первой мировой войны. Массовый героизм воинов. Людские потери. Политизация и начало морального разложения армии.</p> <p>Власть, экономика и общество в условиях войны. Милитаризация экономики. Формирование военно-промышленных комитетов. Пропаганда патриотизма и восприятие войны обществом. Содействие гражданского населения армии и создание общественных организаций помощи фронту. Введение государством карточной системы снабжения в городе и разверстки в деревне.</p> <p>Наращение экономического кризиса и смена общественных настроений. Кадровая чехарда в правительстве. Взаимоотношения представительной и исполнительной ветвей власти. Прогрессивный блок и его программа. Распутинщина и десакрализация власти. Политические партии и война: оборонцы, интернационалисты и пораженцы. Влияние большевистской пропаганды. Возрастание роли армии в жизни общества.</p> <p>Итоги Первой мировой войны. Политические, экономические, социальные и культурные последствия Первой мировой войны.</p>		
	В том числе практические и лабораторные занятия		
	Практическая работа: Итоги Первой мировой войны. Работа с картой	2	
Тема 1.2. Основные этапы и хронология революционных событий 1917 г.	Содержание	6	
Первые революционные преобразования	<p>Причины Великой российской революции и ее начальный этап</p> <p>Понятие Великой российской революции, продолжавшейся от свержения самодержавия до создания Советского Союза. Три основных этапа: Февральская революция, Октябрьская революция, Гражданская война.</p> <p>Российская империя накануне революции. Территория и население. Объективные и субъективные причины обострения экономического и</p>		

<p>большевиков</p>	<p>политического кризиса. Война как революционизирующий фактор. Национальные и конфессиональные проблемы. Незавершенность и противоречия модернизации. Основные социальные слои, политические партии и их лидеры накануне революции.</p> <p>Основные этапы и хронология революционных событий 1917 г. Февраль - март: восстание в Петрограде и падение монархии. Конец Российской империи. Отклики внутри страны: Москва, периферия, фронт, национальные регионы. Формирование Временного правительства и программа его деятельности. Петроградский Совет рабочих и солдатских депутатов и его декреты.</p> <p>Весна - лето 1917 г.: зыбкое равновесие политических сил при росте влияния большевиков во главе с В.И. Лениным. Июльский кризис и конец двоевластия. Восстановление патриаршества. Выступление Корнилова против Временного правительства. Провозглашение России республикой. Свержение Временного правительства и взятие власти большевиками 25 октября (7 ноября) 1917 г. В. И. Ленин как политический деятель.</p> <p>Первые революционные преобразования большевиков.</p> <p>Первые мероприятия большевиков в политической, экономической и социальной сферах. Борьба за армию. Декрет о мире и заключение Брестского мира. Национализация промышленности. Декрет о земле и принципы наделения крестьян землей. Отделение Церкви от государства.</p> <p>Созыв и разгон Учредительного собрания. Слом старого и создание нового госаппарата. Советы как форма власти. ВЦИК Советов. Совнарком. ВЧК по борьбе с контрреволюцией и саботажем. Создание Высшего совета народного хозяйства (ВСНХ). Первая Конституция РСФСР 1918 г</p>	<p>4</p>	<p>ОК. 2,4,5,6</p>
	<p>В том числе практические и лабораторные занятия</p>	<p>2</p>	
	<p>Практическая работа: Первые революционные преобразования большевиков. Работа с источниками.</p>		
<p>Тема 1.3. Гражданская война и ее последствия.</p> <p>Культура Советской России в период Гражданской войны.</p>	<p>Содержание</p> <p>Причины и этапы Гражданской войны в России.</p> <p>Установление советской власти в центре и на местах осенью 1917 - весной 1918 г. Начало формирования основных очагов сопротивления большевикам. Ситуация на Дону. Позиция Украинской Центральной рады. Восстание чехословацкого корпуса.</p> <p>Гражданская война как общенациональная катастрофа. Человеческие потери. Причины, этапы и основные события Гражданской войны. Военная</p>	<p>6</p>	

	<p>интервенция. Палитра антибольшевистских сил: их характеристика и взаимоотношения. Идеология Белого движения. Положение населения на территориях антибольшевистских сил. Будни села: красные продотряды и белые реквизиции.</p> <p>Политика "военного коммунизма". Продразверстка, принудительная трудовая повинность, административное распределение товаров и услуг. Разработка плана ГОЭЛРО. Создание регулярной Красной Армии. Использование военспецов. Выступление левых эсеров. Красный и белый террор, их масштабы. Убийство царской семьи. Ущемление прав Советов в пользу чрезвычайных органов: ЧК, комбедов и ревкомов.</p> <p>Особенности Гражданской войны на Украине, в Закавказье и Средней Азии, в Сибири и на Дальнем Востоке. Польско-советская война. Поражение армии Врангеля в Крыму.</p> <p>Причины победы Красной Армии в Гражданской войне. -Вопрос о земле. Национальный фактор в Гражданской войне. Декларация прав народов России и ее значение. Эмиграция и формирование русского зарубежья. Последние отголоски Гражданской войны в регионах в конце 1921-1922 г.</p> <p>Создание Государственной комиссии по просвещению и Пролеткульта. Наглядная агитация и массовая пропаганда коммунистических идей. Национализация театров и кинематографа. Пролетаризация вузов, организация рабфаков. Антирелигиозная пропаганда и секуляризация жизни общества. Ликвидация сословных привилегий. Законодательное закрепление равноправия полов.</p> <p>Повседневная жизнь. Городской быт: бесплатный транспорт, товары по карточкам, субботники и трудовые мобилизации. Комитеты бедноты и рост социальной напряженности в деревне. Проблема массовой детской беспризорности.</p>	4	ОК. 2,4,5,6
	В том числе практические и лабораторные занятия	2	
	<p>Практическая работа</p> <p>Революция и Гражданская война в России. Общественно-политическая и социокультурная жизнь в РСФСР в годы Гражданской войны. Работа с историческими источниками: агитационные плакаты, исторические революционные и военные песни, отражающие события Гражданской войны</p>	2	
	Профессионально-ориентированное содержание		
	Наш край в 1914-1922 гг.	2	

Раздел 2. Межвоенный период (1918–1939). СССР в 1920–1930-е годы		30	ОК 01, ОК 02, ОК 04 ОК 05, ОК 06
Тема 2.1. СССР в 20-е годы. Новая экономическая политика	Содержание	6	
	<p>Социально-экономический и политический кризис в РСФСР в начале 20-х гг.</p> <p>Катастрофические последствия Первой мировой и Гражданской войн. Демографическая ситуация в начале 1920-х гг. Экономическая разруха. Голод 1921-1922 гг. и его преодоление. Реквизиция церковного имущества, сопротивление верующих и преследование священнослужителей. Крестьянские восстания в Сибири, на Тамбовщине, в Поволжье и другие. Кронштадтское восстание.</p> <p>Отказ большевиков от "военного коммунизма" и переход к новой экономической политике (НЭП). Использование рыночных механизмов и товарно-денежных отношений для улучшения экономической ситуации. Замена продразверстки в деревне единым продналогом. Стимулирование кооперации. Финансовая реформа 1922-1924 гг. Создание Госплана и разработка годовых и пятилетних планов развития народного хозяйства. Учреждение в СССР звания Героя Труда (1927 г., с 1938 г. - Герой Социалистического Труда).</p> <p>Предпосылки и значение образования СССР. Принятие Конституции СССР 1924 г. Ситуация в Закавказье и Средней Азии. Создание новых национальных образований в 1920-е гг. Политика "коренизации" и борьба по вопросу о национальном строительстве.</p> <p>Ликвидация небольшевистских партий и установление в СССР однопартийной политической системы. Смерть В. И. Ленина и борьба за власть. Ситуация в партии и возрастание роли партийного аппарата. Ликвидация оппозиции внутри ВКП(б) к концу 1920-х гг.</p> <p>Социальная политика большевиков. Положение рабочих и крестьян. Эмансипация женщин. Социальные лифты. Становление системы здравоохранения. Охрана материнства и детства. Борьба с беспризорностью и преступностью. Меры по сокращению безработицы. Положение бывших представителей "эксплуататорских классов". Деревенский социум: кулаки, середняки и бедняки. Сельскохозяйственные коммуны, артели и ТОЗы</p>	4	ОК 02 ОК 04 ОК 05 ОК 06
	В том числе практические и лабораторные занятия	2	
Практическая работа: Противоречия политики НЭПа. Однопартийная			

	политическая система и «срастание» партийных и советских органов власти		
Тема 2.2. Советский Союз в конце 1920-х– 1930-е гг.	Содержание	6	
	<p>Индустриализация в СССР. "Великий перелом". Перестройка экономики на основе командного администрирования. Форсированная индустриализация. Создание рабочих и инженерных кадров. Социалистическое соревнование. Ударники и стахановцы. Ликвидация частной торговли и предпринимательства. Кризис снабжения и введение карточной системы. Коллективизация сельского хозяйства и ее трагические последствия. Раскулачивание. Сопrotивление крестьян. Становление колхозного строя. Создание МТС. Голод в «зерновых» районах СССР в 1932-1933 гг. как следствие коллективизации.</p> <p>Крупнейшие стройки первых пятилеток в центре и национальных республиках. Строительство Московского метрополитена. Создание новых отраслей промышленности. Форсирование военного производства и освоения новой техники. Ужесточение трудового законодательства. Результаты, цена и издержки модернизации. Превращение СССР в аграрно- индустриальную державу. Ликвидация безработицы.</p> <p>Утверждение культа личности Сталина. Партийные органы как инструмент сталинской политики. Органы госбезопасности и их роль в поддержании диктатуры. Ужесточение цензуры. "История ВКП(б). Краткий курс". Усиление идеологического контроля над обществом. Введение паспортной системы. Массовые политические репрессии 1937-1938 гг. Результаты репрессий на уровне регионов и национальных республик. Репрессии против священнослужителей. ГУЛАГ. Роль принудительного труда в осуществлении индустриализации и в освоении труднодоступных территорий. Советская социальная и национальная политика 1930-х гг. Пропаганда и реальные достижения. Конституция СССР 1936 г.</p>	4	ОК 02 ОК 04 ОК 05 ОК 06
	В том числе практические и лабораторные занятия	2	
	Практическая работа: Итоги и цена советской модернизации. Организация дискуссии по методу «метаплана».		
Тема 2.3. Культурное пространство советского общества в 1920– 1930-е гг.	Содержание	4	
	<p>Повседневная жизнь и общественные настроения в годы нэпа. Повышение общего уровня жизни. Нэпманы и отношение к ним в обществе.</p> <p>"Коммунистическое чванство". Разрушение традиционной морали. Отношение к семье, браку, воспитанию детей. Советские обряды и праздники. Наступление на религию.</p>	2	ОК 02 ОК 04 ОК 05 ОК 06

	<p>Пролеткульт и нэпманская культура. Борьба с безграмотностью. Основные направления в литературе и архитектуре. Достижения в области киноискусства. Советский авангард.</p> <p>Создание национальной письменности и смена алфавитов. Деятельность Наркомпроса. Рабфаки. Культура и идеология. Создание "нового человека". Пропаганда коллективистских ценностей. Воспитание интернационализма и советского патриотизма. Общественный энтузиазм периода первых пятилеток. Развитие спорта. Освоение Арктики. Эпопея челюскинцев. Престижность военной профессии и научно-инженерного труда. Учреждение звания Героя Советского Союза (1934) и первые награждения.</p> <p>Культурная революция. От обязательного начального образования к массовой средней школе. Установление жесткого государственного контроля над сферой литературы и искусства. Создание творческих союзов и их роль в пропаганде советской культуры. Социалистический реализм. Литература и кинематограф 1930-х гг.</p> <p>Наука в 1930-е гг. Академия наук СССР. Создание новых научных центров. Выдающиеся ученые и конструкторы гражданской и военной техники. Формирование национальной интеллигенции.</p> <p>Повседневность 1930-х гг. Снижение уровня доходов населения по сравнению с периодом нэпа. Деньги, карточки и очереди. Из деревни в город: последствия вынужденного переселения и миграции населения. Жилищная проблема. Коллективные формы быта. Возвращение к традиционным ценностям в середине 1930-х гг. Досуг в городе. Пионерия и комсомол. Военно-спортивные организации. Материнство и детство в 1930-е гг. Жизнь в деревне</p>		
	<p>В том числе практические и лабораторные занятия</p>	2	
	<p>Практическая работа: Культурная революция и «угар НЭПа». Работа с историческими источниками: агитационные плакаты, анализ произведений художественной литературы (Зощенко М.М., Островский Н.А., Булгаков М.А. и др.), исторических песен об «успехах народного хозяйства»</p>		
<p>Тема 2.4. Революционные события 1918 – начала 1920-х гг. Версальско-Вашингтонская система.</p>	<p>Содержание</p>	6	
<p>Мир в 1920-е – 1930-е гг.</p>	<p>Мир в 1918-1939 гг.: от войны к миру. Распад империй и образование новых национальных государств в Европе. Планы послевоенного устройства мира. 14 пунктов В. Вильсона.</p> <p>Парижская мирная конференция. Лига Наций. Вашингтонская конференция. Версальско- Вашингтонская система. Революционные события</p>	4	ОК 2,4,5,6

<p>Наращение агрессии в мире в 1930-х гг.</p>	<p>1918-1919 гг. в Европе. Ноябрьская революция в Германии. Веймарская республика. Образование Коминтерна. Венгерская советская республика.</p> <p>Страны Европы и Северной Америки в 1920-1930-е гг.</p> <p>Рост влияния социалистических партий и профсоюзов. Приход лейбористов к власти в Великобритании. Зарождение фашистского движения в Италии; Б. Муссолини. Приход фашистов к власти и утверждение тоталитарного режима в Италии.</p> <p>Стабилизация 1920-х гг. Эра процветания в США. Мировой экономический кризис 1929-1933 гг. и начало Великой депрессии. Проявления и социально-политические последствия кризиса. "Новый курс" Ф.Д. Рузвельта (цель, мероприятия, итоги). Кейнсианство. Государственное регулирование экономики.</p> <p>Альтернативные стратегии выхода из мирового экономического кризиса. Становление нацизма в Германии. НСДАП; А. Гитлер. Приход нацистов к власти. Нацистский режим в Германии (политическая система, экономическая политика, идеология). Нюрнбергские законы. Подготовка Германии к войне. Установление авторитарных режимов в странах Европы в 1920-1930-х гг.</p> <p>Борьба против угрозы фашизма. Тактика единого рабочего фронта и Народного фронта. Приход к власти и политика правительств Народного фронта во Франции, Испании. Франкистский мятеж и гражданская война в Испании (участники, основные сражения). Позиции европейских держав в отношении Испании. Советская помощь Испании. Оборона Мадрида. Поражение Испанской Республики</p> <p>Страны Азии, Латинской Америки в 1918-1930-е гг.</p> <p>Распад Османской империи. Провозглашение Турецкой Республики. Курс преобразований М. Кемалю Ататюрку. Страны Восточной и Южной Азии. Революция 1925-1927 гг. в Китае. Режим Чан Кайши и гражданская война с коммунистами. "Великий поход" Красной армии Китая. Национально-освободительное движение в Индии в 1919-1939 гг. Индийский национальный конгресс. М. К. Ганди.</p> <p>Мексиканская революция 1910-1917 гг., ее итоги и значение. Реформы и революционные движения в латиноамериканских странах. Народный фронт в Чили.</p> <p>Международные отношения в 1920-1930-х гг.</p> <p>Версальская система и реалии 1920-х гг. Планы Дауэса и Юнга. Советское государство в международных отношениях в 1920-х гг. (Генуэзская</p>		
-----------------------------------------------	-------------------------------------------------------------------------------------------------------------------------------------------------------------------------------------------------------------------------------------------------------------------------------------------------------------------------------------------------------------------------------------------------------------------------------------------------------------------------------------------------------------------------------------------------------------------------------------------------------------------------------------------------------------------------------------------------------------------------------------------------------------------------------------------------------------------------------------------------------------------------------------------------------------------------------------------------------------------------------------------------------------------------------------------------------------------------------------------------------------------------------------------------------------------------------------------------------------------------------------------------------------------------------------------------------------------------------------------------------------------------------------------------------------------------------------------------------------------------------------------------------------------------------------------------------------------------------------------------------------------------------------------------------------------------------------------------------------------------------------------------------------------------------------------------------------------------------------------------------------------------------------------------------------------------------------------------------------------------------------------------------------------------------------------------------------------------------------------------------------------------------------------------------------------------------------------------------------------------------------------------------------------------------------------------------------	--	--

	<p>конференция, соглашение в Рапалло, выход СССР из дипломатической изоляции). Пакт Бриана- Келлога. "Эра пацифизма".</p> <p>Нарастание агрессии в мире в 1930-х гг. Агрессия Японии против Китая (1931-1933). Итало - эфиопская война (1935). Инициативы СССР по созданию системы коллективной безопасности. Агрессивная политика Германии в Европе (оккупация Рейнской зоны, аншлюс Австрии).</p> <p>Судетский кризис. Мюнхенское соглашение и его последствия. Политика "умиротворения" агрессора. Создание оси Берлин - Рим - Токио. Японо-китайская война. Советско-японские конфликты у оз. Хасан и р. Халхин-Гол. Британско-франко-советские переговоры в Москве. Советско-германский договор о ненападении и его последствия.</p> <p>Развитие культуры в 1914-1930-х гг.</p> <p>Научные открытия первых десятилетий XX в. (физика, химия, биология, медицина и другие). Технический прогресс в 1920-1930-х гг. Изменение облика городов.</p> <p>"Потерянное поколение": тема войны в литературе и художественной культуре. Основные направления в искусстве. Модернизм, авангардизм, сюрреализм, абстракционизм, реализм. Ведущие деятели культуры первой трети XX в. Кинематограф 1920-1930-х гг. Тоталитаризм и культура. Массовая культура. Олимпийское движение.</p>		
	<p>В том числе практические и лабораторные занятия</p> <p>Практическая работа: Распространение фашизма в Европе, Антикоминтерновский пакт и нарастание международной напряженности в 30-е гг. Работа с историческими источниками</p>	2	
<p>Тема 2.5. Внешняя политика СССР в 1920–1930-е годы.</p> <p>СССР накануне Великой Отечественной войны</p>	<p>Содержание</p> <p>Внешняя политика СССР в 1920-е гг. Внешняя политика: от курса на мировую революцию к концепции построения социализма в одной стране. Деятельность Коминтерна как инструмента мировой революции. Договор в Рапалло. Выход СССР из международной изоляции. Вступление СССР в Лигу Наций.</p> <p>Возрастание угрозы мировой войны. Попытки организовать систему коллективной безопасности в Европе. Советские добровольцы в Испании и в Китае. Вооруженные конфликты на озере Хасан, реке Халхин-Гол.</p> <p>СССР накануне Великой Отечественной войны. Мюнхенский договор 1938 г. и угроза международной изоляции СССР. Заключение договора о ненападении между СССР и Германией в 1939 г. Зимняя война с Финляндией. Включение в состав СССР Латвии, Литвы и Эстонии; Бессарабии, Северной</p>	6	<p>4</p> <p>OK 02 OK 04 OK 05 OK 06</p>

	Буковины, Западной Украины и Западной Белоруссии		
	В том числе практические и лабораторные занятия	2	
	Практическая работа: Противоречия внешней политики СССР: деятельность НКВД и Коминтерна. Результативность внешней политики СССР межвоенного периода. Работа с историческими источниками и исторической картой		
Профессионально ориентированное содержание			
	Наш край в 1920-1930-е гг.	2	ОК 01, ОК 02, ОК 04, ОК 05, ОК 06
Раздел 3. Вторая мировая война: причины, состав участников, основные этапы и события, итоги. Великая Отечественная война. 1941–1945 годы		26	ОК 01, ОК 02, ОК 04 ОК 05, ОК 06
Тема 3.1. Начало Второй мировой войны.	Содержание	8	
Начальный период Великой Отечественной войны (июнь 1941 – осень 1942)	<p>Начало Второй мировой войны. Причины Второй мировой войны. Нападение Германии на Польшу и начало мировой войны. Стратегические планы главных воюющих сторон. Разгром Польши. Блицкриг. "Странная война". Советско-финляндская война и ее международные последствия. Захват Германией Дании и Норвегии. Разгром Франции и ее союзников. Битва за Британию. Агрессия Германии и ее союзников на Балканах.</p> <p>Положение в оккупированных странах. "Новый порядок". Нацистская политика геноцида, холокост. Концентрационные лагеря. Принудительная трудовая миграция и насильственные переселения. Коллаборационизм. Движение Сопротивления. Партизанская война в Югославии.</p> <p>1941 год. Начало Великой Отечественной войны и войны на Тихом океане. Нападение Германии на СССР. Планы Германии в отношении СССР; план "Барбаросса", план "Ост". Соотношение сил противников на 22 июня 1941 г. Вторжение Германии и ее сателлитов на территорию СССР. Начало Великой Отечественной войны. Ход событий на советско- германском фронте в 1941 г. Брестская крепость. Массовый героизм воинов, представителей всех народов СССР. Причины поражений Красной Армии на начальном этапе войны. Чрезвычайные меры руководства страны, образование Государственного комитета обороны. Роль партии в мобилизации сил на отпор врагу. Создание дивизий народного ополчения. Смоленское сражение. Наступление советских войск под Ельней. Начало блокады Ленинграда. Оборона Одессы и Севастополя. Срыв гитлеровских планов молниеносной войны.</p> <p>Битва за Москву. Наступление гитлеровских войск: Москва на осадном положении. Парад 7 ноября 1941 г. на Красной площади. Переход в</p>	4	ОК 02 ОК 04 ОК 05 ОК 06

	<p>контрнаступление и разгром немецкой группировки под Москвой. Наступательные операции Красной Армии зимой - весной 1942 г. Итоги Московской битвы. Блокада Ленинграда. Героизм и трагедия гражданского населения. Эвакуация ленинградцев. Дорога жизни.</p> <p>Перестройка экономики на военный лад. Эвакуация предприятий, населения и ресурсов. Введение норм военной дисциплины на производстве и транспорте.</p> <p>Нацистский оккупационный режим. Генеральный план "Ост". Нацистская пропаганда. Массовые преступления гитлеровцев против советских граждан. Концлагеря и гетто. Холокост. Этнические чистки на оккупированной территории СССР. Нацистский плен. Уничтожение военнопленных и медицинские эксперименты над заключенными. Угон советских людей в Германию. Разграбление и уничтожение культурных ценностей. Начало массового сопротивления врагу. Восстания в нацистских лагерях. Развертывание партизанского движения.</p> <p>Нападение японских войск на Перл-Харбор, вступление США в войну. Формирование Антигитлеровской коалиции. Ленд-лиз</p>		
	<p>В том числе практические и лабораторные занятия</p>		
	<p>Практические работы: Причины и начало Второй мировой войны. Работа с исторической картой и историческими источниками.</p>	2	
	<p>Причины и начальный период Великой Отечественной войны. Работа с исторической картой и историческими источниками</p>	2	
<p>Тема 3.2. Коренной перелом в ходе войны (осень 1942 – 1943 г.)</p>	<p>Содержание</p>	6	
	<p>Коренной перелом в войне. Сталинградская битва. Германское наступление весной - летом 1942 г. Поражение советских войск в Крыму. Битва за Кавказ. Оборона Сталинграда. Приказ № 227 «Ни шагу назад!». Дом Павлова. Героическая борьба армий В.И. Чуйкова и М.С. Шумилова против немецко-фашистских войск. Окружение неприятельской группировки под Сталинградом и разгром гитлеровцев. Н.Ф. Ватутин, А.И. Еременко, К.К. Рокоссовский. Итоги и значение победы Красной армии под Сталинградом. Начало коренного перелома в войне.</p> <p>Прорыв блокады Ленинграда в январе 1943 г. Значение героического сопротивления Ленинграда.</p> <p>Битва на Курской дуге. Соотношение сил. Провал немецкого наступления. Танковые сражения под Прохоровкой и Обоянью. Переход советских войск в наступление. Итоги и значение Курской битвы.</p>		

	<p>Битва за Днепр. Освобождение Левобережной Украины и форсирование Днепра. Освобождение Киева. Итоги наступления Красной Армии летом - осенью 1943 г.</p> <p>За линией фронта. Развертывание массового партизанского движения. Антифашистское подполье в крупных городах. Значение партизанской и подпольной борьбы для победы над врагом.</p> <p>Сотрудничество с врагом (коллорабационизм): формы, причины, масштабы. Создание гитлеровцами воинских формирований из советских военнопленных. Антисоветские национальные военные формирования в составе вермахта. Судебные процессы на территории СССР над военными преступниками и пособниками оккупантов в 1943-1946 гг.</p> <p>СССР и союзники.</p> <p>Война в Северной Африке. Высадка союзнических войск в Италии и падение режима Муссолини. Перелом в войне на Тихом океане. Тегеранская конференция. "Большая тройка"</p> <p>В том числе практические и лабораторные занятия</p> <p>Практическая работа: Работа с исторической картой</p>	4	ОК 02 ОК 04 ОК 05 ОК 06
Тема 3.3. Человек и культура в годы Великой Отечественной войны	<p>Содержание</p> <p>Человек и война: единство фронта и тыла.</p> <p>"Все для фронта, все для победы!". Трудовой подвиг народа. Роль женщин и подростков в промышленном и сельскохозяйственном производстве. Самоотверженный труд ученых. Помощь населения фронту.</p> <p>Повседневность военного времени. Фронтная повседневность. Боевое братство. Женщины на войне. Письма с фронта и на фронт. Повседневность в советском тылу. Военная дисциплина на производстве. Карточная система и нормы снабжения в городах. Положение в деревне. Стратегии выживания в городе и на селе. Государственные меры и общественные инициативы по спасению детей.</p> <p>Культурное пространство в годы войны. Песня "Священная война" - призыв к сопротивлению врагу. Советские писатели, композиторы, художники, ученые в условиях войны. Песенное творчество и фольклор. Кино военных лет. Государство и Церковь в годы войны. Патриотическое служение представителей религиозных конфессий. Культурные и научные связи с союзниками.</p> <p>Приказ № 227 «Ни шагу назад!». Битва за Кавказ. Оборона Сталинграда. Героическая борьба армий В.И. Чуйкова и М.С. Шумилова против немецко-</p>	4	ОК 02 ОК 04 ОК 05 ОК 06

	<p>фашистских войск. Окружение неприятельской группировки под Сталинградом и разгром гитлеровцев. Н.Ф. Ватутин, А.И. Еременко, К.К. Рокоссовский. Итоги и значение победы Красной армии под Сталинградом. Начало коренного перелома в войне</p> <p>В том числе практические и лабораторные занятия</p>		
	<p>Практическая работа: Работа с историческими источниками: анализ исторических плакатов, военных песен, творчества Твардовского А.Т., Эринбурга И.Г., Бека А.А., Симонова К.М.</p>	2	
Тема 3.4. Победа СССР в Великой Отечественной войне.	Содержание	6	
Завершение Второй мировой войны	<p>Освобождение Правобережной Украины и Крыма. Наступление советских войск в Белоруссии и Прибалтике. Боевые действия в Восточной и Центральной Европе и освободительная миссия Красной Армии. Встреча на Эльбе. Висло-Одерская операция. Битва за Берлин. Капитуляция Германии. Репатриация советских граждан в ходе войны и после ее окончания.</p> <p>Война и общество. Восстановление хозяйства в освобожденных районах.</p> <p>Начало советского атомного проекта. Реэвакуация и нормализация повседневной жизни. Депортации репрессированных народов. Взаимоотношения государства и Церкви.</p> <p>Открытие второго фронта в Европе. Восстания против оккупантов и их пособников в европейских странах. Конференции руководителей ведущих держав Антигитлеровской коалиции; Ялтинская конференция 1945 г.: основные решения. Роль СССР в разгроме нацистской Германии и освобождении народов Европы. Потсдамская конференция. Судьба послевоенной Германии. Политика денацификации, демилитаризации, демонополизации, демократизации (четыре "Д").</p> <p>Советско-японская война 1945 г. Разгром Квантунской армии. Ядерные бомбардировки японских городов американской авиацией и их последствия. Капитуляция Японии. Нюрнбергский трибунал и Токийский процесс над военными преступниками Германии и Японии. Итоги Второй мировой войны.</p> <p>Создание ООН. Осуждение главных военных преступников. Нюрнбергский и Токийский судебные процессы.</p> <p>Итоги Великой Отечественной и Второй мировой войны. Решающий вклад СССР в победу Антигитлеровской коалиции. Людские и материальные потери. Изменение политической карты мира</p>	4	<p>ОК 02 ОК 04 ОК 05 ОК 06</p>
	В том числе практические и лабораторные занятия		

	Практическая работа: Работа с историческими источниками: анализ исторических плакатов, военных песен, творчества Твардовского А.Т., Эринбурга И.Г., Бека А.А., Симонова К.М. Итоги Великой Отечественной и Второй мировой войны. ающий вклад СССР в победу Антигитлеровской коалиции. Людские и материальные	2	
Профессионально ориентированное содержание		2	
Наш край в 1941-1945 гг.			ОК 01, ОК 02, ОК 04, ОК 05, ОК 06
Раздел 4. СССР в 1945–1991 годы. Послевоенный мир		32	ОК 01, ОК 02, ОК 04, ОК 05, ОК 06
Тема 4.1. Мир и международные отношения в годы холодной войны (вторая половина XX века)	Содержание	10	
	<p>Основные этапы развития международных отношений во второй половине 1940-х - 2020-х гг.</p> <p>От мира к холодной войне. Речь У. Черчилля в Фултоне. Доктрина Трумэна. План Маршалла. Разделенная Европа. Раскол Германии и образование двух германских государств. Совет экономической взаимопомощи. Формирование двух военно-политических блоков (НАТО и ОВД).</p> <p>Международные кризисы и региональные конфликты в годы холодной войны (Берлинские кризисы, Корейская война, войны в Индокитае, Суэцкий кризис, Карибский (Кубинский) кризис). Создание Движения неприсоединения. Гонка вооружений. Война во Вьетнаме.</p> <p>Разрядка международной напряженности в конце 1960-х - первой половине 1970-х гг. Договор о запрещении ядерных испытаний в трех средах. Договор о нераспространении ядерного оружия (1968). Пражская весна 1968 г. и ввод войск государств - участников ОВД в Чехословакию. Урегулирование германского вопроса (договоры ФРГ с СССР и Польшей четырехстороннее соглашение по Западному Берлину). Договоры об ограничении стратегических вооружений (ОСВ). Совещание по безопасности и сотрудничеству в Европе (Хельсинки, 1975 г.).</p> <p>Ввод советских войск в Афганистан (1979). Возвращение к политике холодной войны. Нарастание стратегических вооружений. Американский проект СОИ. Провозглашение советской концепции нового политического мышления в 1980 -х гг. Революции 1989 -1991 гг. в странах Центральной и Восточной Европы, их внешнеполитические последствия. Распад СССР и восточного блока.</p>	6	ОК 02 ОК 04 ОК 05 ОК 06

Соединенные Штаты Америки. Послевоенный экономический подъем. Развитие постиндустриального общества. Общество потребления. Демократы и республиканцы у власти: президенты США и повороты политического курса. Социальные движения (борьба против расовой сегрегации, за гражданские права, выступления против войны во Вьетнаме). Внешняя политика США во второй половине XX - начале XXI в. Развитие отношений с СССР, Российской Федерацией.

Страны Западной Европы. Экономическая и политическая ситуация в первые послевоенные годы. Научно -техническая революция. Становление социально ориентированной рыночной экономики. Германское "экономическое чудо". Установление V республики во Франции. Лейбористы и консерваторы в Великобритании. Начало европейской интеграции (ЕЭС). "Бурные шестидесятые". "Скандинавская -модель" социально - экономического развития. Падение диктатур в Греции, Португалии, Испании. Экономические кризисы 1970 -х - начала 1980 -х гг. Неоконсерватизм. Европейский союз.

Страны Центральной и Восточной Европы во второй половине XX - начале XXI в. Революции второй половины 1940 -х гг. и установление режимов «народной демократии». СЭВ и ОВД. Достижения и проблемы социалистического развития в 1950 -е гг. Выступления в ГДР (1953), Польше и Венгрии (1956). Югославская модель социализма. Пражская весна 1968 г. и ее подавление. Движение "Солидарность" в Польше. Перестройка в СССР и страны восточного блока. Революции 1989 -1990 гг. в странах Центральной и Восточной Европы. Распад ОВД, СЭВ. Образование новых государств на постсоветском пространстве.

Страны Азии, Африки во второй половине XX в.: проблемы и пути модернизации.

Обретение независимости и выбор путей развития странами Азии и Африки.

Страны Восточной, Юго -Восточной и Южной Азии. Освободительная борьба и провозглашение национальных государств в регионе. Китай: провозглашение республики; социалистический эксперимент; Мао Цзэдун и маоизм; экономические реформы конца 1970 - х - 1980 -х гг. и их последствия; современное развитие. Разделение Вьетнама и Кореи на государства с разным общественно -политическим строем. Индия: провозглашение независимости; курс Неру; внутренняя и внешняя политика современного индийского

	<p>государства.</p> <p>Успехи модернизации. Япония после Второй мировой войны: от поражения к лидерству. Восстановление суверенитета страны. Японское "экономическое чудо". Новые индустриальные страны (Сингапур, Южная Корея).</p> <p>Страны Ближнего Востока и Северной Африки. Турция: политическое развитие, достижения и проблемы модернизации. Иран: реформы 1960-1970-х гг.; исламская революция. Афганистан: смена политических режимов, роль внешних сил.</p> <p>Провозглашение независимых государств на Ближнем Востоке и в Северной Африке. Палестинская проблема. Создание государства Израиль. Египет: выбор пути развития; внешнеполитический курс. Суэцкий конфликт. Арабо-израильские войны и попытки урегулирования на Ближнем Востоке. Политическое развитие арабских стран в конце XX - начале XXI в. "Арабская весна" и смена политических режимов в начале 2010-х гг. Гражданская война в Сирии.</p> <p>Страны Тропической и Южной Африки. Этапы провозглашения независимости ("год Африки", 1970-1980-е гг.). Выбор путей развития. Попытки утверждения демократических режимов и возникновение диктатур. Организация Африканского единства. Система апартеида на юге Африки и ее падение. Сепаратизм. Гражданские войны и этнические конфликты в Африке.</p> <p>Страны Латинской Америки во второй половине XX в.</p> <p>Положение стран Латинской Америки в середине XX в.: проблемы внутреннего развития, влияние США. Аграрные реформы и импортозамещающая индустриализация. Националреформизм. Революция на Кубе. Диктатуры и демократизация в странах Латинской Америки. Революции конца 1960-х - 1970-х гг. (Перу, Чили, Никарагуа)</p>		
	<p>В том числе практические и лабораторные занятия</p> <p>Практические работы: Послевоенное изменение политических границ в Европе. Изменение этнического состава стран Восточной Европы как следствие геноцидов и принудительных переселений. Работа с картой. Причины и этапы «холодной войны». Работа с исторической картой. Политика «разрядки»: успехи и проблемы</p>	2	
Тема 4.2. СССР в 1945–1953 гг	<p>Содержание</p> <p>Влияние последствий войны на советскую систему и общество. Разруха. Демобилизация армии. Социальная адаптация фронтовиков. Репатриация. Рост беспризорности и решение проблем послевоенного детства. Рост</p>	2	

	<p>преступности.</p> <p>Ресурсы и приоритеты восстановления. Демилитаризация экономики и переориентация на выпуск гражданской продукции. Восстановление индустриального потенциала страны. Сельское хозяйство и положение деревни. Ремонтные работы, их размеры и значение для экономики. Советский атомный проект, его успехи и значение. Начало гонки вооружений. Положение на послевоенном потребительском рынке. Колхозный рынок. Голод 1946-1947 гг. Денежная реформа и отмена карточной системы (1947).</p> <p>Сталин и его окружение. Ужесточение административно-командной системы. Соперничество в верхних эшелонах власти. Усиление идеологического контроля. Послевоенные репрессии. "Ленинградское дело". Борьба с космополитизмом. "Дело врачей".</p> <p>Сохранение трудового законодательства военного времени на период восстановления разрушенного хозяйства. Союзный центр и национальные регионы: проблемы взаимоотношений.</p> <p>Рост влияния СССР на международной арене. Начало холодной войны. Доктрина Трумэна. План Маршалла. Формирование биполярного мира. Советизация Восточной и Центральной Европы. Взаимоотношения со странами народной демократии. Создание Совета экономической взаимопомощи. Организация Североатлантического договора (НАТО). Создание по инициативе СССР Организации Варшавского договора. Война в Корее</p>	2	ОК 02 ОК 05 ОК 06
Тема 4.3. СССР в середине 1950-х – первой половине 1960-х гг	<p>Содержание</p> <p>Смена политического курса. Смерть Сталина и настроения в обществе. Борьба за власть в советском руководстве. Переход политического лидерства к Н.С. Хрущеву. Первые признаки наступления оттепели в политике, экономике, культурной сфере. XX съезд партии и разоблачение культа личности Сталина. Реакция на доклад Хрущева в стране и мире. Начало реабилитации жертв массовых политических репрессий и смягчение политической цензуры. Возвращение депортированных народов. Особенности национальной политики. Утверждение единоличной власти Хрущева.</p> <p>Культурное пространство и повседневная жизнь. Изменение общественной атмосферы. Шестидесятники. Литература, кинематограф, театр, живопись: новые тенденции. Образование и наука. Приоткрытие железного занавеса. Всемирный фестиваль молодежи и студентов 1957 г. Популярные формы досуга. Неофициальная культура. Хрущев и интеллигенция. Антирелигиозные</p>	6	ОК 02 ОК 04 ОК 05 ОК 06
		4	ОК 02 ОК 04 ОК 05 ОК 06

	<p>кампании. Гонения на Церковь. Диссиденты. Самиздат и тамиздат.</p> <p>Социально-экономическое развитие СССР. "Догнать и перегнать Америку". Попытки решения продовольственной проблемы. Освоение целинных земель.</p> <p>Научно-техническая революция в СССР. Военный и гражданский секторы экономики. Создание ракетно-ядерного щита. Начало освоения космоса. Запуск первого спутника Земли. Исторические полеты Ю.А. Гагарина и первой в мире женщины-космонавта В.В. Терешковой. Влияние НТР на перемены в повседневной жизни людей.</p> <p>Реформы в промышленности. Переход от отраслевой системы управления к совнархозам. Расширение прав союзных республик. Изменения в социальной и профессиональной структуре советского общества к началу 1960-х гг. Преобладание горожан над сельским населением. Положение и проблемы рабочего класса, колхозного крестьянства и интеллигенции. Востребованность научного и инженерного труда.</p> <p>XXII съезд КПСС и Программа построения коммунизма в СССР. Воспитание "нового человека". Бригады коммунистического труда. Общественные формы управления. Социальные программы. Реформа системы образования. Пенсионная реформа. Массовое жилищное строительство. Рост доходов населения и дефицит товаров народного потребления.</p> <p>Внешняя политика. СССР и страны Запада. Международные военно-политические кризисы, позиция СССР и стратегия ядерного сдерживания (Суэцкий кризис 1956 г., Берлинский кризис 1961 г., Карибский кризис 1962 г.). СССР и мировая социалистическая система. Распад колониальных систем и борьба за влияние в странах третьего мира.</p> <p>Конец оттепели. Нарастание негативных тенденций в обществе. Кризис доверия власти. Новочеркасские события. Смещение Н.С. Хрущева</p>		
	<p>В том числе практические и лабораторные занятия</p>	2	
	<p>Практическая работа: Общественно-политическое развитие СССР в условиях «оттепели». Научно-техническая революция в СССР. Дискуссия по методу «метаплана»</p>		
<p>Тема 4.4. Советское общество в середине 1960-х – начале 1980-х гг</p>	<p>Содержание</p>	6	
	<p>Советское государство и общество в середине 1960-х - начале 1980-х гг. Приход к власти Л.И. Брежнева: его окружение и смена политического курса. Десталинизация и ресталинизация. Экономические реформы 1960-х гг. Новые ориентиры аграрной политики. Косыгинская реформа. Конституция СССР 1977 г. Концепция "развитого социализма".</p>		

	<p>Нарастание застойных тенденций в экономике и кризис идеологии. Замедление темпов развития. Новые попытки реформирования экономики. Цена сохранения СССР статуса сверхдержавы. Рост масштабов и роли ВПК. Трудности развития агропромышленного комплекса. Советские научные и технические приоритеты. Создание топливно- энергетического комплекса (ТЭК).</p> <p>Повседневность в городе и в деревне. Рост социальной мобильности. Миграция населения в крупные города и проблема неперспективных деревень. Популярны формы досуга населения. Уровень жизни разных социальных слоев. Социальное и экономическое развитие союзных республик. Общественные настроения. Потребительские тенденции в советском обществе. Дефицит и очереди.</p> <p>Развитие физкультуры и спорта в СССР. XXII летние Олимпийские игры 1980 г. в Москве. Литература и искусство: поиски новых путей. Авторское кино. Авангардное искусство. Неформалы (КСП, движение КВН и другие). Диссидентский вызов. Борьба с инакомыслием. Судебные процессы. Цензура и самиздат.</p> <p>Новые вызовы внешнего мира. Между разрядкой и конфронтацией. Возрастание международной напряженности. Холодная война и мировые конфликты. Пражская весна и снижение международного авторитета СССР. Достижение военно-стратегического паритета с США. Политика разрядки. Совещание по безопасности и сотрудничеству в Европе (СБСЕ) в Хельсинки. Ввод войск в Афганистан. Подъем антикоммунистических настроений в Восточной Европе. Кризис просоветских режимов.</p> <p>Л.И. Брежнев в оценках современников и историков</p>	4	ОК. 2,4,5,6
	<p>В том числе практические и лабораторные занятия</p>	2	
	<p>Практическая работа: Общественно-политическая жизнь в СССР в середине 60-х – начале 80-х гг. Внешняя политика СССР в середине 60-х – начале 80-х гг. Работа с историческими источниками</p>		
<p>Тема 4.5. Политика «перестройки».</p> <p>Распад СССР (1985–1991 гг.)</p>	<p>Содержание</p> <p>Политика перестройки. Распад СССР (1985-1991). Нарастание кризисных явлений в социально-экономической и идейно-политической сферах. Резкое падение мировых цен на нефть и его негативные последствия для советской экономики. М.С. Горбачев и его окружение: курс на реформы. Антиалкогольная кампания 1985 г. и ее противоречивые результаты. Чернобыльская трагедия. Реформы в экономике, в политической и</p>	6	

	<p>государственной сферах. Законы о госпредприятии и об индивидуальной трудовой деятельности. Принятие закона о приватизации государственных предприятий.</p> <p>Гласность и плюрализм. Политизация жизни и подъем гражданской активности населения. Либерализация цензуры. Общественные настроения и дискуссии в обществе. Отказ от догматизма в идеологии. Вторая волна десталинизации. История страны как фактор политической жизни. Отношение к войне в Афганистане. Неформальные политические объединения.</p> <p>Новое мышление М.С. Горбачева. Изменения в советской внешней политике. Односторонние уступки Западу. Распуск СЭВ и Организации Варшавского договора. Объединение Германии. Начало вывода советских войск из Центральной и Восточной Европы. Завершение холодной войны.</p> <p>Демократизация советской политической системы. XIX конференция КПСС и ее решения. Альтернативные выборы народных депутатов. Съезды народных депутатов - высший орган государственной власти. I съезд народных депутатов СССР и его значение. Демократы первой волны, их лидеры и программы.</p> <p>Подъем национальных движений, нагнетание националистических и сепаратистских настроений. Обострение межнационального противостояния: Закавказье, Прибалтика, Украина, Молдавия. Позиции республиканских лидеров и национальных элит.</p> <p>Последний этап перестройки: 1990-1991 гг. Отмена 6-й статьи Конституции СССР о руководящей роли КПСС. Становление многопартийности. Кризис в КПСС и создание Коммунистической партии РСФСР. I съезд народных депутатов РСФСР и его решения. Противостояние союзной и российской власти. Введение поста Президента и избрание М.С. Горбачева Президентом СССР. Избрание Б.Н. Ельцина Президентом РСФСР. Углубление политического кризиса.</p> <p>Усиление центробежных тенденций и угрозы распада СССР. Декларация о государственном суверенитете РСФСР. Дискуссии о путях обновления Союза ССР. Ново-Огаревский процесс и попытки подписания нового Союзного договора. "Парад суверенитетов". Референдум о сохранении СССР. Превращение экономического кризиса в стране в ведущий политический фактор. Нарастание разбалансированности в экономике. Введение карточной системы снабжения. Реалии 1991 г.: конфискационная денежная реформа, трехкратное повышение государственных цен, пустые полки магазинов.</p>	4	ОК 2,4,5,6
--	------------------------------------------------------------------------------------------------------------------------------------------------------------------------------------------------------------------------------------------------------------------------------------------------------------------------------------------------------------------------------------------------------------------------------------------------------------------------------------------------------------------------------------------------------------------------------------------------------------------------------------------------------------------------------------------------------------------------------------------------------------------------------------------------------------------------------------------------------------------------------------------------------------------------------------------------------------------------------------------------------------------------------------------------------------------------------------------------------------------------------------------------------------------------------------------------------------------------------------------------------------------------------------------------------------------------------------------------------------------------------------------------------------------------------------------------------------------------------------------------------------------------------------------------------------------------------------------------------------------------------------------------------------------------------------------------------------------------------------------------------------------------------------------------------------------------------------------------------------------------------------------------------------------------------------------------------------------------------------------------------------------------------------------------------------------------------------------------------------------------------------------------------------------------------------------------------------------------------------------------------------------------------------------------------------------------------------------------------------------------	---	------------

	<p>Разработка союзным и российским руководством программ перехода к рыночной экономике. Радикализация общественных настроений. Забастовочное движение. Новый этап в государственно-конфессиональных отношениях.</p> <p>Попытка государственного переворота в августе 1991 г. Планы ГКЧП и защитники Белого дома. Победа Ельцина. Ослабление союзной власти. Распад структур КПСС. Оформление фактического распада СССР. Беловежские и Алма-Атинские соглашения, создание Содружества Независимых Государств (СНГ). Реакция мирового сообщества на распад СССР. Россия как преемник СССР на международной арене</p>		
	<p>В том числе практические и лабораторные занятия</p> <p>Практическая работа: Общественно-политическая жизнь в СССР в годы «перестройки». Внешняя политика СССР в 1985–1991 гг. Дебаты «за» и «против»</p>	2	
<p>Профессионально ориентированное содержание</p>	2		
<p>Наш край в 1945-1991 гг.</p>		<p>ОК 02, ОК. 04, ОК 05, ОК 06</p>	
<p>Раздел 5. Российская Федерация в 1992–2020 гг. Современный мир в условиях глобализации</p>	26	<p>ОК 02, ОК. 04, ОК 05, ОК 06</p>	
<p>Тема 5.1. Становление новой России (1992–1999 гг.)</p>	<p>Содержание</p> <p>Б.Н. Ельцин и его окружение. Общественная поддержка курса реформ. Правительство реформаторов во главе с Е.Т. Гайдаром. Начало радикальных экономических преобразований. Либерализация цен. "Шоковая терапия". Ваучерная приватизация. Гиперинфляция, рост цен и падение жизненного уровня населения. Безработица. Черный рынок и криминализация жизни. Рост недовольства граждан первыми результатами экономических реформ.</p> <p>Наращение политико-конституционного кризиса в условиях ухудшения экономической ситуации. Указ Б.Н. Ельцина № 1400 и его оценка Конституционным судом. Возможность мирного выхода из политического кризиса. Трагические события осени 1993 г. в Москве. Всенародное голосование (плебисцит) по проекту Конституции России 1993 г. Ликвидация Советов и создание новой системы государственного устройства. Принятие Конституции России 1993 г. и ее значение. Становление российского парламентаризма. Разделение властей. Проблемы построения федеративного государства. Утверждение государственной символики.</p> <p>Обострение межнациональных и межконфессиональных отношений в 1990-</p>	6	<p>ОК. 02,04,05,06</p>
		4	

	<p>е гг. Подписание Федеративного договора (1992) и отдельных соглашений центра с республиками. Взаимоотношения центра и субъектов Федерации. Военно-политический кризис в Чеченской Республике.</p> <p>Корректировка курса реформ и попытки стабилизации экономики. Роль иностранных займов. Тенденции деиндустриализации и увеличения зависимости экономики от мировых цен на энергоносители. Ситуация в российском сельском хозяйстве и увеличение зависимости от экспорта продовольствия. Финансовые пирамиды. Дефолт 1998 г. и его последствия.</p> <p>Повседневная жизнь россиян в условиях реформ. Свобода средств массовой информации (далее - СМИ). Свобода предпринимательской деятельности. Возможность выезда за рубеж. Кризис образования и науки. Социальная поляризация общества и смена ценностных ориентиров. Безработица и детская беспризорность. Проблемы русскоязычного населения в бывших республиках СССР.</p> <p>Новые приоритеты внешней политики. Россия - правопреемник СССР на международной арене. Значение сохранения Россией статуса ядерной державы. Взаимоотношения с США и странами Запада. Россия на постсоветском пространстве. СНГ и союз с Белоруссией. Военно-политическое сотрудничество в рамках СНГ.</p> <p>Российская многопартийность и строительство гражданского общества. Основные политические партии и движения 1990-х гг., их лидеры и платформы. Кризис центральной власти. Обострение ситуации на Северном Кавказе. Вторжение террористических группировок в Дагестан. Добровольная отставка Б.Н. Ельцина</p>		
	В том числе практические и лабораторные занятия	2	ОК. 02,04,05,06
	Практическая работа: Повседневная жизнь россиян в условиях реформ. Занятие с использованием музейно- педагогических технологий		
Тема 5.2. Современный мир.	Содержание	10	
Глобальные проблемы человечества	<p>Современный мир. Глобальные проблемы человечества. Существование и распространение ядерного оружия. Проблема природных ресурсов и экологии. Проблема беженцев. Эпидемии в современном мире. Процессы глобализации и развитие национальных государств.</p> <p>Внешняя политика США конце XX - начале XXI в. Развитие отношений с Российской Федерацией. Европейский союз.</p> <p>Разделение Чехословакии. Распад Югославии и война на Балканах. Агрессия НАТО против Югославии. Развитие восточноевропейских</p>		

	<p>государств в XXI в. (экономика, политика, внешнеполитическая ориентация, участие в интеграционных процессах).</p> <p>«Оранжевые» революции на постсоветском пространстве.</p> <p>Политическое развитие арабских стран в конце XX - начале XXI в.</p> <p>"Арабская весна" и смена политических режимов в начале 2010-х гг.</p> <p>Гражданская война в Сирии.</p> <p>"Левый поворот" в Латинской Америке в конце XX в.</p> <p>Развитие науки и культуры во второй половине XX - начале XXI в.</p> <p>Развитие науки во второй половине XX - начале XXI в. (ядерная физика, химия, биология, медицина). Научно-техническая революция. Использование ядерной энергии в мирных целях. Достижения в области космонавтики (СССР, США). Развитие электротехники и робототехники. Информационная революция. Интернет.</p> <p>Течения и стили в художественной культуре второй половины XX - начала XXI в.: от модернизма к постмодернизму. Литература. Живопись.</p> <p>Архитектура: новые технологии, концепции, художественные решения.</p> <p>Дизайн. Кинематограф. Музыка: развитие традиций и авангардные течения.</p> <p>Джаз. Рок-музыка. Массовая культура. Молодежная культура</p>	6	ОК. 02,04,05,06
	<p>В том числе практические и лабораторные занятия</p> <p>Практические работы: «Оранжевые» революции на постсоветском пространстве и в развивающихся странах. Работа с историческими источниками.</p> <p>Человек в стремительно меняющемся мире: культура и научно-технический прогресс. Дискуссия по методу «метаплана»</p>	2	ОК. 02,04,05,06
Тема 5.3. Россия в XXI веке: вызовы времени и задачи модернизации	<p>Содержание</p> <p>Россия в XXI в.: вызовы времени и задачи модернизации.</p> <p>Политические и экономические приоритеты. Вступление в должность Президента В.В. Путина и связанные с этим ожидания. Начало преодоления негативных последствий 1990-х гг. Основные направления внутренней и внешней политики. Федерализм и сепаратизм. Создание Федеральных округов. Восстановление единого правового пространства страны.</p> <p>Разграничение властных полномочий центра и регионов. Террористическая угроза и борьба с ней. Урегулирование кризиса в Чеченской Республике. Построение вертикали власти и гражданское общество. Военная реформа.</p> <p>Экономический подъем 1999 -2007 гг. и кризис 2008 г. Структура экономики, роль нефтегазового сектора и задачи инновационного развития.</p>	8	

	<p>Крупнейшие инфраструктурные проекты. Сельское хозяйство. Россия в системе мировой рыночной экономики. Начало (2005) и продолжение (2018) реализации приоритетных национальных проектов.</p> <p>Президент Д.А. Медведев, премьер -министр В.В. Путин. Основные направления внешней и внутренней политики. Проблема стабильности и преемственности власти.</p> <p>Избрание В.В. Путина Президентом Российской Федерации в 2012 г. и переизбрание на новый срок в 2018 г. Вхождение Крыма в состав России и реализация инфраструктурных проектов в Крыму (строительство Крымского моста, трассы "Таврида" и других). Конституционная реформа (2020).</p> <p>Новый облик российского общества после распада СССР. Социальная и профессиональная структура. Занятость и трудовая миграция. Миграционная политика. Основные принципы и направления государственной социальной политики. Реформы здравоохранения. Пенсионные реформы. Реформирование образования, культуры, науки и его результаты. Начало конституционной реформы. Снижение средней продолжительности жизни и тенденции депопуляции. Государственные программы демографического возрождения России. Разработка семейной политики и меры по поощрению рождаемости. Пропаганда спорта и здорового образа жизни и их результаты. XXII Олимпийские и XI Паралимпийские зимние игры в Сочи (2014), успехи российских спортсменов, допинговые скандалы и их последствия для российского спорта. Чемпионат мира по футболу и открытие нового образа России миру.</p> <p>Повседневная жизнь. Социальная дифференциация. Качество, уровень жизни и размеры доходов разных слоев населения. Постановка государством вопроса о социальной ответственности бизнеса. Модернизация бытовой сферы. Досуг. Россиянин в глобальном информационном пространстве: СМИ, компьютеризация, Интернет. Массовая автомобилизация. Военно - патриотические движения. Марш "Бессмертный полк". Празднование 75 - ления Победы в Великой Отечественной войне (2020).</p> <p>Внешняя политика в конце XX - начале XXI в. Утверждение новой Концепции внешней политики Российской Федерации (2000) и ее реализация. Постепенное восстановление лидирующих позиций России в международных отношениях. Современная концепция российской внешней политики. Участие в международной борьбе с терроризмом и в урегулировании локальных конфликтов. Оказание помощи Сирии в борьбе с международным</p>	4	ОК. 02,04,05,06
--	---------------------------------------------------------------------------------------------------------------------------------------------------------------------------------------------------------------------------------------------------------------------------------------------------------------------------------------------------------------------------------------------------------------------------------------------------------------------------------------------------------------------------------------------------------------------------------------------------------------------------------------------------------------------------------------------------------------------------------------------------------------------------------------------------------------------------------------------------------------------------------------------------------------------------------------------------------------------------------------------------------------------------------------------------------------------------------------------------------------------------------------------------------------------------------------------------------------------------------------------------------------------------------------------------------------------------------------------------------------------------------------------------------------------------------------------------------------------------------------------------------------------------------------------------------------------------------------------------------------------------------------------------------------------------------------------------------------------------------------------------------------------------------------------------------------------------------------------------------------------------------------------------------------------------------------------------------------------------------------------------------------------------------------------------------------------------------------------------------------------------------------------------------------------------------------------------------------------------------------------------------------------------------------------------------------------------------------------------------------------------------------------------------------------------------	---	-----------------

терроризмом и в преодолении внутривосточного кризиса (с 2015 г.).
Приближение военной инфраструктуры НАТО к российским границам и ответные меры. Односторонний выход США из международных соглашений по контролю над вооружениями и последствия для России. Создание Россией нового высокоточного оружия и реакция в мире.

Центробежные и партнерские тенденции в СНГ. «Оранжевые» революции. Союзное государство России и Беларуси. Россия в СНГ и в Евразийском экономическом сообществе (ЕврАзЭС). Миротворческие миссии России. Приднестровье. Россия в условиях нападения Грузии на Южную Осетию в 2008 г. (операция по принуждению Грузии к миру). Отношения с США и Евросоюзом. Вступление в Совет Европы. Сотрудничество России со странами ШОС (Шанхайской организации сотрудничества) и БРИКС. Деятельность "Большой двадцатки". Дальневосточное и другие направления политики России. Сланцевая революция в США и борьба за передел мирового нефтегазового рынка.

Государственный переворот на Украине 2014 г. и его последствия для русскоязычного населения Украины, позиция России. Воссоединение Крыма и Севастополя с Россией и его международные последствия. Минские соглашения по Донбассу и гуманитарная поддержка Донецкой Народной Республики (ДНР) и Луганской Народной Республики (ЛНР). Специальная военная операция (2022). Референдумы в ДНР, ЛНР, Запорожской и Херсонской областях и их воссоединение с Россией. Введение США и их союзниками политических и экономических санкций против России и их последствия для мировой торговли.

Россия в борьбе с коронавирусной пандемией, оказание помощи зарубежным странам.

Мир и процессы глобализации в новых условиях. Антиглобалистские тенденции. Международный нефтяной кризис 2020 г. и его последствия. Россия в современном мире.

Религия, наука и культура России в конце XX - начале XXI в. Повышение общественной роли СМИ и Интернета. Коммерциализация культуры. Ведущие тенденции в развитии образования и науки. Модернизация образовательной системы. Основные достижения российских ученых и недостаточная востребованность результатов их научной деятельности. Религиозные конфессии и повышение их роли в жизни страны. Особенности развития современной художественной культуры: литературы, киноискусства,

	театра, изобразительного искусства. Процессы глобализации и массовая культура		
	В том числе практические и лабораторные занятия		
	Практические работы: Развитие политической системы России в начале XXI в. Внешняя политика РФ в конце XX – начале XXI в. Работа с историческими источниками.	2	
	Мир и процессы глобализации в новых условиях. Россия в современном мире. Работа с историческими источниками	2	
Профессионально ориентированное содержание	Международное сотрудничество и противостояние в спорте. Достижения российских спортсменов (технологическая карта 5 примерного учебно-методического комплекса). Наш край в 1992-2022 гг	2	ОК 02, ОК 05, ОК 06
Промежуточная аттестация (дифференцированный зачет)		2	ОК 01, ОК 02, ОК 05, ОК 06
Всего:		136	

3. УСЛОВИЯ РЕАЛИЗАЦИИ УЧЕБНОЙ ДИСЦИПЛИНЫ

3.1. Требования к материально-техническому обеспечению.

Реализация учебной дисциплины осуществляется в учебном кабинете «История»
Оборудование учебного кабинета:

- рабочее место преподавателя;
- посадочные места по количеству обучающихся;
- рабочая доска;
- комплект учебно-наглядных пособий по истории; ТСО
- опорные конспекты по разным темам
- методические рекомендации по проведению практических работ
- Технические средства обучения: мультимедийный комплекс;
-

3.2. Учебно- методическое обеспечение

- Видео-материалы документальных фильмов

- Карты:

«Война 1941-1945»

Территориально-политический раздел мира с 1876-1914 года.

Великая октябрьская социалистическая революция и территориальное шествие советской власти.

Образование независимых государств в Латинской Америке в начале 19 века.

Восточная Сибирь и Дальний Восток.

Европа.

Корея.

Южная Америка.

Евразия.

США.

Плотность населения СССР.

Машиностроение и металлообработка.

Австралия, новая Зеландия.

Важные географические открытия и положительные захваты в середине 17 – 18 веков.

Колониальные владения с 1789-1876 гг.

Карта мира с 1924 по 1936 гг.

Подготовка революции март-ноябрь 1917 г.

Гражданская война 1918-1919 гг.

Русско-японская война 1904-1905 гг.

Иностранная военная интервенция и гражданская война 1918-1920 гг.

Вторая мировая война 1939-1945 гг.

Восстановление и развитие народного хозяйства СССР 1946-1960 гг.

Азия.

Политическая карта мира.

Россия 19-20 вв.

Союз советских социалистических республик.

Европа с 1870-1914 гг.

Европа 20 века.

СССР.

Юго-западная Азия.

Великая октябрьская революция триумф шествия советской власти.

Фонды оценочных средств.

Методические рекомендации по проведению практических работ;

Экзаменационный материал

3.2.1. Основные печатные и/или электронные издания

1. История России. 1914—1945 гг. (в 2 частях) Горинов М. М., Данилов А. А., Косулина Л. Г. и др. / Под ред. Торкунова А. В. 10 До 26 июня 2025 г.

2. История. История России. 1946 г. — начало XXI века (в 2 частях) Данилов А. А., Торкунов А. В., Хлевнюк О. В. и др. / Под ред. Торкунова А. В. 11 До 26 июня 2025 г.

3. История России. 1914-1945 гг. 10 класс. Базовый уровень Шубин А. В.,

Мягков М.Ю., Никифоров Ю. А. и др.; под общей редакцией Мединского В. Р. 10 До 27 января 2027 г.

4. История России. 1946 год - начало XXI века. 11 класс. Базовый уровень
Шубин А.В., Мягков М.Ю., Никифоров Ю. А., и др.; под общей редакцией Мединского В. Р. 11 До 27 января 2027

5. История. Всеобщая история. Новейшая история. 1914—1945 гг. Сороко-Цюпа О. С., Сороко-Цюпа А. О./ Под ред. Чубарьяна А. О. 10 До 25 июня 2025 г

6. История. Всеобщая история. Новейшая история. 1946 г. — начало XXI века
Сороко-Цюпа О. С., Сороко-Цюпа А. О./ Под ред. Чубарьяна А. О. 11 До 25 июня 2025
Энциклопедия. Т. 1—3. — М., 1994—2013.

Темы рефератов

Российская история как часть мировой истории.

Реформы Александра I.

Внешняя политика Николая I: успехи и неудачи.

Крымская война и ее значение для России.

Александр II: человек и государственный деятель.

Реформы Александра II и их значение.

Роль России в освобождении балканских народов от османского ига.

Повседневная жизнь дворян в России XIX в.

Повседневная жизнь крестьян в России XIX в.

Повседневная жизнь разночинцев в России XIX в.

Русско-японская война 1904—1905 гг.

Революция 1905—1907 гг. в России.

Политические партии в России начала XX в.

Столыпинская реформа: ход, результаты, значение.

Первая мировая война: причины, основные вехи, результаты.

Версальско-вашигтонская система мирового устройства.

Россия в Первой мировой войне: фронт и тыл.

Политические партии в Февральской революции 1917 г.

В.И.Ленин: человек и политик.

Двоевластие в России 1917 г.

Октябрьское вооруженное восстание в Петрограде 1917 г.: ход и результаты.

Идеология и организация «белого» движения в России 1918—1922 гг.

Гражданская война в России: ход и последствия.

«Красный террор» в воспоминаниях современников и оценках историков.

Нэп: причины, содержание, результаты.

Первые пятилетки в СССР: достижения и их цена.

Крах Веймарской республики и приход к власти нацистов.

Англо-французская политика умиротворения агрессора и ее последствия.

ГУЛАГ и его роль в жизни СССР.

Пакт Молотова—Риббентропа: причины его заключения и последствия.

Советско-финляндская война: причины, ход, значение.

Начальный период Великой Отечественной войны: причины неудач Красной Армии.

Битва под Москвой 1941—1942 гг.

Сталинградское сражение 1942—1943 гг.

Коренной перелом в ходе Великой Отечественной войны 1943 г.

Освобождение Советской армией Восточной Европы от нацистов и его последствия.

Тегеранская, Крымская и Потсдамская конференции: послевоенное устройство Европы.

«Холодная война»: причины и основные вехи.

Корейская война: ход и результаты.

СССР после Великой Отечественной войны: противоречия общественного развития.

Советская культура в эпоху «оттепели».

XX съезд КПСС и его значение.

Состязание капиталистической и социалистической систем: основные вехи и итоги.

«Перестройка» в СССР: причины, ход, последствия.

4. КОНТРОЛЬ И ОЦЕНКА РЕЗУЛЬТАТОВ ОСВОЕНИЯ ДИСЦИПНЫ

Результаты обучения	Показатели освоённости компетенций	Методы оценки
ОК. 02, ОК.04, ОК.05, ОК.06	<p>уметь:</p> <p>анализировать историческую информацию, представленную в разных знаковых системах (текст, карта, таблица, схема, аудиовизуальный ряд); различать в исторической информации факты и мнения, исторические описания и исторические объяснения;</p> <p>устанавливать причинно-следственные связи между явлениями, пространственные и временные рамки изучаемых исторических процессов и явлений;</p> <p>представлять результаты изучения исторического материала в формах конспекта, реферата, рецензии</p> <hr/> <p>знать/понимать:</p> <p>основные факты, процессы и явления, характеризующие целостность отечественной и всемирной истории;</p> <p>периодизацию всемирной и отечественной истории;</p> <p>современные версии и трактовки важнейших проблем отечественной и всемирной истории;</p> <p>особенности исторического пути России, ее роль в мировом сообществе;</p> <p>основные исторические термины и даты</p> <hr/> <p>иметь практический опыт</p> <p>определения собственной позиции по отношению к явлениям современной жизни, исходя из их исторической обусловленности;</p> <p>использования навыков исторического анализа при критическом восприятии получаемой извне социальной информации;</p> <p>соотнесения своих действий и поступков окружающих с исторически возникшими формами социального поведения;</p> <p>осознания себя как представителя исторически сложившегося гражданского, этнокультурного, конфессионального сообщества, гражданина России</p>	<p>Выполнения практических работ, Оценка тестового контроля</p> <p>Экспертное наблюдение за выполнением практических работ</p> <p>Оценка тестового контроля</p> <p>Устные опросы</p>

**Приложение 2.5
к ПООП-П по профессии
15.01.38 Оператор наладчик
металлообрабатывающих станков**

**Рабочая программа дисциплины
«БД.05 ФИЗИЧЕСКАЯ КУЛЬТУРА»**

СОДЕРЖАНИЕ ПРОГРАММЫ

Общая характеристика рабочей программы дисциплины БД. 05 Физическая культура

1.1. Цель и место учебной дисциплины

1.2. Планируемые результаты освоения дисциплины

Структура и содержание учебной дисциплины БД. 05 Физическая культура

2.1. Трудоемкость освоения учебной дисциплины

2.2. Структура и содержание учебной дисциплины

Условия реализации учебной дисциплины БД. 05 Физическая культура

3.1. Материально-техническое обеспечение

3.2. Учебно-методическое обеспечение

Контроль и оценка результатов освоения учебной дисциплины

1. ОБЩАЯ ХАРАКТЕРИСТИКА РАБОЧЕЙ ПРОГРАММЫ ОБЩЕОБРАЗОВАТЕЛЬНОЙ ДИСЦИПЛИНЫ «ФИЗИЧЕСКАЯ КУЛЬТУРА»

1.1. Цель и место дисциплины в структуре образовательной программы

Цель дисциплины «Физическая культура»

Главной целью общего образования предмета «Физическая культура» является формирование у обучающихся устойчивых мотивов и потребностей в бережном отношении к своему здоровью, целостном развитии физических и психических качеств, творческом использовании средств физической культуры в организации здорового образа жизни.

Дисциплина «Физическая культура» включена в обязательную часть базового цикла

1.2. Планируемые результаты освоения дисциплины

В результате освоения дисциплины обучающийся должен:

Код ОК	уметь	знать
ОК 01. Выбирать способы решения задач профессиональной деятельности применительно к различным контекстам	<ul style="list-style-type: none"> -использовать разнообразные формы и виды физкультурной деятельности для организации здорового образа жизни, активного отдыха и досуга, в том числе в подготовке к выполнению нормативов ГТО; -владеть современными технологиями укрепления и сохранения здоровья, поддержания работоспособности, профилактики заболеваний, связанных с учебной и производственной деятельностью; -владеть основными способами самоконтроля индивидуальных показателей здоровья, умственной и физической работоспособности, динамики физического развития и физических качеств; -владеть физическими упражнениями разной функциональной направленности, использование их в режиме учебной и производственной деятельности с целью профилактики переутомления и сохранения высокой работоспособности. 	<ul style="list-style-type: none"> -определять влияние оздоровительных систем физического воспитания на укрепление здоровья, профилактику профессиональных заболеваний и вредных привычек; -знать способы контроля и оценки физического развития и физической подготовленности; -знать правила и способы планирования системы индивидуальных занятий физическими упражнениями общей, профессионально-прикладной и оздоровительно-корректирующей направленности; -характеризовать индивидуальные особенности физического и психического развития; -характеризовать основные формы организации занятий физической культурой, определять их целевое назначение и знать особенности проведения
ОК 04. Эффективно работать и взаимодействовать в коллективе и команде.	<ul style="list-style-type: none"> -самостоятельно организовывать и осуществлять физкультурную деятельность для проведения индивидуального, коллективного и семейного досуга; -выполнять требования физической и спортивной подготовки, определяемые вступительными экзаменами в 	<ul style="list-style-type: none"> -характеризовать индивидуальные особенности физического и психического развития; -характеризовать основные формы организации занятий физической культурой, определять их целевое назначение и знать особенности

	<p>профильные учреждения профессионального образования;</p> <ul style="list-style-type: none"> -проводить мероприятия по коррекции индивидуальных показателей здоровья, умственной и физической работоспособности, физического развития и физических качеств по результатам мониторинга; -выполнять технические приемы и тактические действия в командных видах спорта 	<p>проведения;</p> <ul style="list-style-type: none"> -составлять и выполнять индивидуально ориентированные комплексы оздоровительной и адаптивной физической культуры; -выполнять комплексы упражнений традиционных и современных оздоровительных систем физического воспитания; -выполнять технические действия и тактические приемы базовых видов спорта, применять их в игровой и соревновательной деятельности; -практически использовать приемы самомассажа и релаксации; -практически использовать приемы защиты и самообороны; -составлять и проводить комплексы физических упражнений различной направленности; -определять уровни индивидуального физического развития и развития физических качеств
<p>ОК 08. Использовать средства физической культуры для сохранения и укрепления здоровья в процессе профессиональной деятельности и поддержания необходимого уровня физической подготовленности.</p>	<ul style="list-style-type: none"> -самостоятельно организовывать и осуществлять физкультурную деятельность для проведения индивидуального, коллективного и семейного досуга; -выполнять требования физической и спортивной подготовки, определяемые вступительными экзаменами в профильные учреждения профессионального образования; -проводить мероприятия по коррекции индивидуальных показателей здоровья, умственной и физической работоспособности, физического развития и физических качеств по результатам мониторинга; -выполнять технические приемы и тактические действия в командных видах спорта; -выполнять нормативные требования испытаний (тестов) Всероссийского физкультурно-спортивного комплекса «Готов к труду и обороне» (ГТО); -осуществлять судейство в избранном виде спорта; 	<ul style="list-style-type: none"> -определять влияние оздоровительных систем физического воспитания на укрепление здоровья, профилактику профессиональных заболеваний и вредных привычек; -знать способы контроля и оценки физического развития и физической подготовленности; -знать правила и способы планирования системы индивидуальных занятий физическими упражнениями общей, профессионально-прикладной и оздоровительно-корректирующей направленности; -характеризовать индивидуальные особенности физического и психического развития; -характеризовать основные формы организации занятий физической культурой, определять их целевое назначение и знать особенности проведения;

	<p>-составлять и выполнять комплексы специальной физической подготовки.</p>	<p>-составлять и выполнять индивидуально ориентированные комплексы оздоровительной и адаптивной физической культуры; -выполнять комплексы упражнений традиционных и современных оздоровительных систем физического воспитания; -выполнять технические действия и тактические приемы базовых видов спорта, применять их в игровой и соревновательной деятельности; -практически использовать приемы самомассажа и релаксации; -практически использовать приемы защиты и самообороны; -составлять и проводить комплексы физических упражнений различной направленности; -определять уровни индивидуального физического развития и развития физических качеств; -проводить мероприятия по профилактике травматизма во время занятий физическими упражнениями; -владеть техникой выполнения тестовых испытаний Всероссийского физкультурно-спортивного комплекса «Готов к труду и обороне» (ГТО).</p>
--	-----------------------------------------------------------------------------	-----------------------------------------------------------------------------------------------------------------------------------------------------------------------------------------------------------------------------------------------------------------------------------------------------------------------------------------------------------------------------------------------------------------------------------------------------------------------------------------------------------------------------------------------------------------------------------------------------------------------------------------------------------------------------------------------------------------------------------------------------------------------------------------------------------------------------------------------------------------------------------------------------------------------------------

2. СТРУКТУРА И СОДЕРЖАНИЕ ДИСЦИПЛИНЫ

2.1. Трудоемкость освоения дисциплины

Наименование составных частей дисциплины	Объем в часах	В т.ч. в форме практической подготовки
Учебные занятия	72	72
Промежуточная аттестация (диф.зачет)	2	2
Всего	72	72

2.2. Содержание учебной дисциплины «Физическая культура»

Наименование разделов и тем	Содержание учебного материала и практических занятий	Объем, ак. часов/ в т.ч. в форме практической подготовки, ак. часов	Коды компетенций, формированию которых способствует элемент программы
1	2	3	4
Раздел 1. Теоретический раздел дисциплины		8	ОК 01,04
Тема 1.1. Введение в предмет	<p>содержание</p> <ul style="list-style-type: none"> -Требования к урокам ФК. -Правила поведения на уроках ФК. -Техника безопасности на уроках ФК. 	1	ОК 01,04
	Содержание		
Тема 1.2. Физическая культура и здоровый образ жизни.	<p>Понятие о здоровье.</p> <ul style="list-style-type: none"> -Особенности составляющих ЗОЖ: режим труда, отдыха, питания. -Двигательная активность, закаливание, профилактика вредных привычек. - Взаимосвязь умственной и физической деятельности человека. -Мотивация и целенаправленность самостоятельных занятий, формы и содержание. -Профилактика травматизма. <ul style="list-style-type: none"> -Инструктаж по ТБ на занятиях игры футбол. -Правила игры ФУТБОЛ. -Футбольное поле (разметка площадки). -Тестовый зачет по правилам игры. 	<p>1</p> <p>1</p>	<p>ОК 01,04</p> <p>ОК 01,04</p>

Тема 1.3.	-Инструктаж по ТБ на занятиях игры футбол. -Правила игры ФУТБОЛ. -Футбольное поле (разметка площадки). -Тестовый зачет по правилам игры.	1	ОК 01,04
Тема 1.4.	-Инструктаж по ТБ на занятиях игры волейбол. -Правила игры ВОЛЕЙБОЛ. -Разметка площадки. -Тестовый зачет по правилам игры.	2	
Тема 1.5.	-Инструктаж по ТБ на занятиях игры настольный теннис. -Правила игры НАСТОЛЬНЫЙ ТЕННИС. -Разметка стола. -Тестовый зачет по правилам игры.	1	
	-Инструктаж по ТБ на занятиях игры баскетбол. -Правила игры БАСКЕТБОЛ. -Разметка площадки. -Тестовый зачет по правилам игры.	2	
Раздел 2. Практический раздел дисциплины		62	
	Учебно-тренировочные занятия. При проведении учебно-тренировочных занятий преподаватель определяет оптимальный объём физической нагрузки, опираясь на данные о состоянии здоровья обучающихся, даёт индивидуальные рекомендации к занятиям по тому или иному виду спорта. ФК решает задачи поддержки и укрепления здоровья. Способствует развитию силы, выносливости, ловкости, быстроты, скоростно-силовых качеств, ловкости, координации и т.д.	16	ОК04,08
2.1. Лёгкая атлетика.			
2.1.1.Кроссовая подготовка.	-Высокий и средний старт. Стартовый разгон. Финиширование. -СБУ. Подводящие упражнения. -Развитие выносливости в беге на средние и длинные дистанции.	1	
		1	ОК 04,08

2.1.2.Бег на короткие дистанции.	<p>Зачет-кроссовый бег на 500м, 1км (девушки), 2км (юноши)</p> <p>-Низкий старт. Выбегания из разных исходных положений. -СБУ. Подводящие упражнения. -Развитие скоростных способностей в беге на короткие дистанции. -Челночный бег (5X10м, на увеличение дистанции, на уменьшение дистанции). -Эстафетный бег. Зачет- бег на 100м, 300м</p>	1	ОК 08
2.1.3.Метание гранаты.	<p>-Подводящие упражнения. -Метания из разных исходных положений, с места, с шага, с трех шагов, с разбега. Зачет-метание гранаты (юн.-700гр, дев.-500гр)</p>	1	ОК 08
2.1.4.Толкание ядра.	<p>- Подводящие упражнения. -Толкание ядра с места, с шага, с разбега. Зачет-толкание ядра</p>	2	ОК 08
2.1.5.Прыжки.	<p>-Специально прыжковые упражнения (прыжки, подскоки, выпрыгивания и т.д.) -Прыжок в длину с места. - Прыжок в высоту с разбега. Зачет-прыжок в длину с места, прыжок в длину с разбега, прыжок в высоту с разбега.</p>	2 1 1 1	ОК 08
2.1.6. Метание диска 500/700 гр.	<p>-специальные упражнения для групп мышц, участвующих в двигательном действии. Техника безопасности при метании диска. -Изучение основ технических элементов (стойка, подготовка к метательному движению, метание, торможение раскручивания после метания. - совершенствование техники метания, метание снаряда на дальность</p>	2 1	ОК 08

2.1.7. Метание копья 500 гр.	(технику выполнения) -специальные упражнения для групп мышц, участвующих в двигательном действии. Техника безопасности при метании копья. -Изучение основ технических элементов (стойка, подготовка к метательному движению, метание, торможение после выполнения двигательного действия. - совершенствование техники метания, метание снаряда на дальность (технику выполнения)	1 1	ОК 08
2.2. Спортивные игры 2.2.1. ФУТБОЛ.	Проведение спортивных игр способствует совершенствованию профессиональной двигательной подготовленности, укреплению здоровья, развитию координационных способностей, ориентации в пространстве, скорости реакции; дифференцировке пространственных временных и силовых параметров движения, формированию двигательной активности, силовой и скоростной выносливости; совершенствованию взрывной силы; развитию личностных качеств, как восприятие, внимание, память, воображение, согласованность групповых взаимодействий, быстрое принятие решений; воспитанию волевых качеств, инициативности и самостоятельности. Технические элементы: -удар ногой, удар головой на месте, в движении и в прыжке; -остановка мяча ногой, грудью, отбор мяча; -ведение мяча; -передача мяча. Практические занятия: -игра вратаря; -удар по воротам; -эстафеты с элементами игры футбол; -учебная игра. Зачет-набивание мяча; удары мяча в цель.	6	ОК 01,04,08
2.2.2. ВОЛЕЙБОЛ.	Технические элементы: -стойка игрока; -передвижения;	10	ОК 01,04,08

	<p>-передача мяча; -приём мяча; -подача мяча; -приём мяча после подачи. Практические занятия: -передачи: верхние- нижние, над собой и в паре, высокие-низкие, на месте и в движении, вперед-назад; -прием мяча (верхний и нижний); -разыгрывание мяча у сетки; -подачи: нижняя, боковая, верхняя; -приём мяча после подачи (верхний и нижний); -эстафеты с элементами игры волейбол; -учебная игра. Зачет-передачи (верхние и нижние) над собой, передачи в паре, подача (5 из 5 – нижняя, боковая и верхняя).</p>		
<p>2.2.3.НАСТОЛЬНЫЙ ТЕННИС.</p>	<p>Технические элементы: -подача; -атакующий удар; -приём мяча. Практические занятия: -учебная игра; -игра парами. Зачет--набивание мяча на одной и двух сторонах ракетки.</p>	<p>6</p>	<p>ОК 04,08</p>
<p>2.2.4. БАСКЕТБОЛ.</p>	<p>Технические элементы: -стойка игрока (низкая, высокая); -перемещения и передвижения; -ведение мяча на месте и в движении; -остановка прыжком и в два шага; -повороты на месте и в движении; -передача мяча с места и в движении; -броски мяча с места и в движении;</p>	<p>10</p>	<p>ОК 04,08</p>

	<p>-подбор мяча после броска; Практические занятия: -бросок мяча: с места и в движении (с разных игровых точек); штрафной бросок; -зонная защита; -обманные движения-ФИНТЫ; -эстафеты с элементами игры баскетбол. -учебная игра. Зачет-остановка в два шага с поворотом на месте; бросок в движении (3 из 3); штрафной бросок (5 из 10).</p>		
<p>2.3.Гимнастика.</p> <p>2.3.1.Строевые упражнения.</p> <p>2.3.2.Гимнастические упражнения</p>	<p>Гимнастика решает оздоровительные и профилактические задачи. Развивает силу, выносливость, гибкость, координацию, равновесие.</p> <p>-Строевой шаг. - Повороты на месте и в движении. -Перестроения по два, по три на месте и в движении.</p> <p>Технические элементы: ОРУ с предметами и без предметов, кувырок; акробатические комбинации; упражнения на снарядах.</p> <p>Практические занятия: -Кувырок вперед-назад, кувырок вперед через препятствие. -Переворот боком. -Упражнения на снарядах: перекладина, бревно, брус, опорные прыжки через «коня» и «козла».</p> <p>Зачет-подтягивания; отжимания; упражнения на пресс (горизонтальная и наклонная доски); жим штанги от груди (42кгх10 раз); комплекс акробатики №1; комбинации на снарядах; опорные прыжки.</p>	6	<p>ОК 01,04,08</p> <p>ОК 04,08</p> <p>ОК04,08</p>

2.4. Лыжная подготовка.	<p>Технические элементы:</p> <ul style="list-style-type: none"> - попеременный двушажный ход; - одновременный двушажный ход; - переход с одного лыжного хода на другой; - коньковый ход; - подъемы, спуски; - повороты. <p>Практические занятия:</p> <ul style="list-style-type: none"> - лыжные эстафеты; - подъем «лесенкой», «елочкой»; - спуски со склона; - торможения; - спуски со склона и вход в поворот. <p>Зачет-прохождение дистанции 2км (девушки), 3км (юноши)</p>	8	ОК 04,08
Раздел 3.			
Контрольный раздел дисциплины			
3.1. Тестовые испытания	Текущий контроль – учет активности на практических занятиях.		
3.2. Темы рефератов для освобождённых от практических занятий по состоянию здоровья.	<ol style="list-style-type: none"> 1. Значение физической культуры и спорта в жизни каждого человека. 2. История Олимпийских игр в Древней Греции. 3. Символы и атрибутика Олимпийских игр. 4. Развитие Олимпийского движения в России. 5. Российские Олимпийские чемпионы. 6. Влияние физических упражнений на развитие организма человека. 5. Организации здорового образа жизни. 6. Лечебная физическая культура: комплексы физических упражнений, направленных на устранение различных заболеваний. 7. Основные методы коррекции фигуры с помощью физических упражнений. 8. Восточные единоборства: особенности и влияние на развитие организма. 9. Виды бега и их влияние на здоровье человека. 10. Развитие физических качеств. 11. Влияние вредных привычек на развитие здоровой личности. 		

	<p>12.Современные популярные оздоровительные системы физических упражнений.</p> <p>13. Закаливание.</p> <p>14.Массаж и самомассаж – средство восстановления организма после физической нагрузки.</p> <p>15.Физическая культура как способ выживания в современной жизни.</p> <p>16.Физическая работоспособность и влияние занятий физической культуры на её повышение.</p> <p>17.Работа с позвоночником — путь к оздоровлению всего организма.</p> <p>18.История развития (по выбору определенного вида спорта).</p> <p>19.Профилактика травматизма и оказание доврачебной помощи при занятиях физическими упражнениями.</p> <p>20.Русские национальные виды спорта.</p> <p>21.Национальные спортивные/подвижные игры.</p> <p>22.Значение и роль туризма в физическом воспитании, виды простейших туристических соревнований.</p> <p>23.Летние Олимпийские игры. История. Виды спорта.</p> <p>24.Зимние Олимпийские игры. История. Виды спорта.</p>		
3.3. Промежуточная аттестация.	<p>Промежуточный контроль – дифференцированный зачёт.</p> <p>Участие в Спартакиаде техникума по видам спорта.</p> <p>Участие в спортивных мероприятиях города и области.</p>	2	
	Теоретические занятия	8	
	Практические занятия	62	
	Всего	72	

3. УСЛОВИЯ РЕАЛИЗАЦИИ УЧЕБНОЙ ДИСЦИПЛИНЫ

3.1. Материально-техническое обеспечение.

Реализация дисциплины осуществляется в специальном помещении: спортивный зал, стадион, тренажерный зал, учебный кабинет, оснащенные в соответствии с п. 6.1.2.1 образовательной программы

3.2. Учебно-методическое обеспечение

3.2.1. Основные печатные издания

1. Бишаева А. А. Физическая культура: учебник для студ. учреждений сред. проф. образования. – М.: ОИЦ «Академия», 2017.

2. Виленский М.Я., Горшков А.Г. Физическая культура (СПО): Учебник. – ООО «КноРус», 2016.

3. Лях В.И., Зданевич А.А. Физическая культура 10—11 кл. — М., 2015.

4. Патрикеев А.Ю. Поурочные разработки по физической культуре: к учебнику В.И.Ляха (М.: Просвещение), 2017.

4. Решетников Н.В., Кислицын Ю.Л. Физическая культура: учеб.пособия для студентов СПО. — М., 2015.

3.2.2. Основные электронные издания

1. Единое окно доступа к образовательным ресурсам window.edu.ru - Документы, новости, методические материалы, внеурочная работа.

2. Мальчикова Е.В. Рубежный контроль. - [vttp: // Сnit. vgta. vzn. Ru](http://Сnit.vgta.vzn.Ru).

3. Федеральный портал edu.ru - Документы, новости, методические материалы, внеурочная работа.

4. <http://www.infosport.ru> - Новости.

5. [www. den-za-dnem.ru](http://www.den-za-dnem.ru) - Новости, методические материалы, внеурочная работа.

6. www.educom.ru/ru/nasha_novaya_shkola/school.php - Новости, методические материалы, внеурочная работа.

7. [http:// mamutkin.ucoz.ru](http://mamutkin.ucoz.ru)- Раздел «Электронные учебники»

8. [http:// pedsovet.ru](http://pedsovet.ru)

3.2.3. Дополнительные источники:

1. Барчуков И.С. Физическая культура. — М., 2013.

2. Бишаева А.А., Зимин В.Н. Физическое воспитание и валеология: учебное пособие для студентов вузов: в 3 ч. Физическое воспитание молодежи с профессиональной и валеологической направленностью. — Кострома, 2013.

3. Методические рекомендации: Здоровьесберегающие технологии в общеобразовательной школе / под ред. М.М.Безруких, В.Д.Сонькина. — М., 2011.

4. Решетников Н.В. Физическая культура. — М., 2012

5. Туревский И.М. Самостоятельная работа студентов факультетов физической культуры. — М., 2012.

4. КОНТРОЛЬ И ОЦЕНКА РЕЗУЛЬТАТОВ ОСВОЕНИЯ ДИСЦИПЛИНЫ

Результаты обучения	Показатели освоенности компетенций	Методы оценки
<p>-определяет влияние оздоровительных систем физического воспитания на укрепление здоровья, профилактику профессиональных заболеваний и вредных привычек;</p> <p>-знает способы контроля и оценки физического развития и физической подготовленности;</p> <p>-знает правила и способы планирования системы индивидуальных занятий физическими упражнениями общей, профессионально-прикладной и оздоровительно-корректирующей направленности;</p> <p>-характеризует индивидуальные особенности физического и психического развития;</p> <p>-характеризует основные формы организации занятий физической культурой, определяет их целевое назначение и знает особенности проведения;</p> <p>-составляет и выполняет индивидуально ориентированные комплексы оздоровительной и адаптивной физической культуры;</p> <p>-выполняет комплексы упражнений традиционных и современных оздоровительных систем физического воспитания;</p> <p>-выполняет технические действия и тактические приемы базовых видов спорта, применяет их в игровой и соревновательной деятельности;</p> <p>-практически использует приемы самомассажа и релаксации;</p> <p>-практически использует приемы защиты и самообороны;</p> <p>-составляет и проводит комплексы физических упражнений различной направленности;</p> <p>-определяет уровни индивидуального физического развития и развития физических качеств;</p> <p>-проводит мероприятия по профилактике травматизма во время занятий физическими упражнениями;</p>	<p>-самостоятельно организует и осуществляет физкультурную деятельность для проведения индивидуального, коллективного и семейного досуга;</p> <p>-выполняет требования физической и спортивной подготовки, определяемые вступительными экзаменами в профильные учреждения профессионального образования;</p> <p>-проводит мероприятия по коррекции индивидуальных показателей здоровья, умственной и физической работоспособности, физического развития и физических качеств по результатам мониторинга;</p> <p>-выполняет технические приемы и тактические действия в командных видах спорта;</p> <p>-выполняет нормативные требования испытаний (тестов) Всероссийского физкультурно-спортивного комплекса «Готов к труду и обороне» (ГТО);</p> <p>-осуществляет судейство в избранном виде спорта;</p> <p>-составляет и выполняет комплексы специальной физической подготовки. Выполняет контрольные нормативы по освоению</p>	<p>Оценивание выполнения практической деятельности во время урока. Выполнение контрольных нормативов по темам дисциплины. Наблюдение и оценивание практических двигательных задач по темам дисциплины. Диагностика результатов выполнения контрольных(ключевых) двигательных задач.</p>

<p>-владеет техникой выполнения тестовых испытаний Всероссийского физкультурно-спортивного комплекса «Готов к труду и обороне» (ГТО). Умеет:</p> <ul style="list-style-type: none"> -использует разнообразные формы и виды физкультурной деятельности для организации здорового образа жизни, активного отдыха и досуга, в том числе в подготовке к выполнению нормативов ГТО; -владеет современными технологиями укрепления и сохранения здоровья, поддержания работоспособности, профилактики заболеваний, связанных с учебной и производственной деятельностью; -владеет основными способами самоконтроля индивидуальных показателей здоровья, умственной и физической работоспособности, динамики физического развития и физических качеств; -владеет физическими упражнениями разной функциональной направленности, использование их в режиме учебной и производственной деятельности с целью профилактики переутомления и сохранения высокой работоспособности. -самостоятельно организует и осуществляет физкультурную деятельность для проведения индивидуального, коллективного и семейного досуга; -выполняет требования физической и спортивной подготовки, определяемые вступительными экзаменами в профильные учреждения профессионального образования; -проводит мероприятия по коррекции индивидуальных показателей здоровья, умственной и физической работоспособности, физического развития и физических качеств по результатам мониторинга; -выполняет технические приемы и тактические действия в командных видах спорта; -выполняет нормативные требования испытаний (тестов) Всероссийского физкультурно-спортивного комплекса «Готов к труду и обороне» (ГТО); 	<p>двигательных задач по темам.</p>	
---------------------------------------------------------------------------------------------------------------------------------------------------------------------------------------------------------------------------------------------------------------------------------------------------------------------------------------------------------------------------------------------------------------------------------------------------------------------------------------------------------------------------------------------------------------------------------------------------------------------------------------------------------------------------------------------------------------------------------------------------------------------------------------------------------------------------------------------------------------------------------------------------------------------------------------------------------------------------------------------------------------------------------------------------------------------------------------------------------------------------------------------------------------------------------------------------------------------------------------------------------------------------------------------------------------------------------------------------------------------------------------------------------------------------------------------------------------------------------------------------------------------------------------------------------------------------------------------------------------------------------------------------------------------------------------------------------------------------------------------------------------------------------	-------------------------------------	--

<p>-осуществляет судейство в избранном виде спорта; -составляет и выполняет комплексы специальной физической подготовки.</p>		
----------------------------------------------------------------------------------------------------------------------------------	--	--

Приложение 2.6
к ПООП-П по профессии
15.01.38 Оператор наладчик
металлообрабатывающих станков

РАБОЧАЯ ПРОГРАММА УЧЕБНОЙ ДИСЦИПЛИНЫ
БД.06 ОСНОВЫ БЕЗОПАСНОСТИ И ЗАЩИТА РОДИНЫ

СОДЕРЖАНИЕ ПРОГРАММЫ

Общая характеристика рабочей программы дисциплины БД. 06 Основы безопасности и защита Родины

Цель и место учебной дисциплины

Планируемые результаты освоения дисциплины

Структура и содержание учебной дисциплины БД. 06 Основы безопасности и защита Родины

2.1.Трудоемкость освоения учебной дисциплины

2.2. Структура и содержание учебной дисциплины

Условия реализации учебной дисциплины БД. 06 Основы безопасности и защита Родины

3.1 Материально- техническое обеспечение

3.2. Учебно-методическое обеспечение

Контроль и оценка результатов освоения учебной дисциплины

1. ОБЩАЯ ХАРАКТЕРИСТИКА РАБОЧЕЙ ПРОГРАММЫ ОБЩЕОБРАЗОВАТЕЛЬНОЙ ДИСЦИПЛИНЫ «ОСНОВЫ БЕЗОПАСНОСТИ И ЗАЩИТА РОДИНЫ»

1.1. Цель и место дисциплины в структуре профессиональной образовательной программы:

Цель дисциплины «Основы безопасности и защита Родины» - формирование компетенций, обеспечивающих повышение уровня защищенности жизненно важных интересов личности, общества и государства от внешних и внутренних угроз.

Дисциплина «Основы безопасности и защита Родины» включена в обязательную часть базового цикла образовательной программы для профессии 15.01.38 Оператор наладчик металлообрабатывающих станков

В результате освоения дисциплины обучающийся должен:

Код ОК	Планируемые образовательные результаты обучения	
	Знать	Уметь
ОК 01. Выбирать способы решения задач профессиональной деятельности применительно к различным контекстам	<p>В части трудового воспитания:</p> <ul style="list-style-type: none"> - готовность к труду, осознание ценности мастерства, трудолюбие; - готовность к активной деятельности технологической и социальной направленности, способность инициировать, планировать и самостоятельно выполнять такую деятельность; - интерес к различным сферам профессиональной деятельности, <p>Овладение универсальными учебными познавательными действиями:</p> <p>а) базовые логические действия:</p> <ul style="list-style-type: none"> - самостоятельно формулировать и актуализировать проблему, рассматривать ее всесторонне; - устанавливать существенный признак или основания для сравнения, классификации и обобщения; - определять цели деятельности, задавать параметры и критерии их достижения; - выявлять закономерности и противоречия в рассматриваемых явлениях; - вносить коррективы в деятельность, оценивать соответствие результатов целям, оценивать риски последствий деятельности; - развивать креативное мышление при решении жизненных проблем <p>б) базовые исследовательские действия:</p>	<ul style="list-style-type: none"> - сформировать представления о возможных источниках опасности в различных ситуациях (в быту, транспорте, общественных местах, в природной среде, в социуме, в цифровой среде); владение основными способами предупреждения опасных и экстремальных ситуаций; - знать порядок действий в экстремальных и чрезвычайных ситуациях

	<ul style="list-style-type: none"> - владеть навыками учебно-исследовательской и проектной деятельности, навыками разрешения проблем; - выявлять причинно-следственные связи и актуализировать задачу, выдвигать гипотезу ее решения, находить аргументы для доказательства своих утверждений, задавать параметры и критерии решения; - анализировать полученные в ходе решения задачи результаты, критически оценивать их достоверность, прогнозировать изменение в новых условиях; - уметь переносить знания в познавательную и практическую области жизнедеятельности; - уметь интегрировать знания из разных предметных областей; - выдвигать новые идеи, предлагать оригинальные подходы и решения; - способность их использования в познавательной и социальной практике 	
<p>ОК 02. Использовать современные средства поиска, анализа и интерпретации информации, и информационные технологии для выполнения задач профессиональной деятельности</p>	<p>В области ценности научного познания:</p> <ul style="list-style-type: none"> - сформированность мировоззрения, соответствующего современному уровню развития науки и общественной практики, основанного на диалоге культур, способствующего осознанию своего места в поликультурном мире; - совершенствование языковой и читательской культуры как средства взаимодействия между людьми и познания мира; - осознание ценности научной деятельности, готовность осуществлять проектную и исследовательскую деятельность индивидуально и в группе; <p>Овладение универсальными учебными познавательными действиями:</p> <p>в) работа с информацией:</p> <ul style="list-style-type: none"> - владеть навыками получения информации из источников разных типов, самостоятельно осуществлять поиск, анализ, систематизацию и интерпретацию 	<ul style="list-style-type: none"> - проявить нетерпимость к проявлениям насилия в социальном взаимодействии; - знать о способах безопасного поведения в цифровой среде; - уметь применять их на практике; - уметь распознавать опасности в цифровой среде (в том числе криминального характера, опасности вовлечения в деструктивную деятельность) и противодействовать им

	<p>информации различных видов и форм представления;</p> <ul style="list-style-type: none"> - создавать тексты в различных форматах с учетом назначения информации и целевой аудитории, выбирая оптимальную форму представления и визуализации; - оценивать достоверность, легитимность информации, ее соответствие правовым и морально-этическим нормам; - использовать средства информационных и коммуникационных технологий в решении когнитивных, коммуникативных и организационных задач с соблюдением требований эргономики, техники безопасности, гигиены, ресурсосбережения, правовых и этических норм, норм информационной безопасности; - владеть навыками распознавания и защиты информации, информационной безопасности личности; 	
<p>ОК 03. Планировать и реализовывать самостоятельно профессиональное и личностное развитие, предпринимательскую деятельность в профессиональной сфере, использовать знания по финансовой грамотности в различных</p>	<p>В области духовно-нравственного воспитания:</p> <ul style="list-style-type: none"> - сформированность нравственного сознания, этического поведения; - способность оценивать ситуацию и принимать осознанные решения, ориентируясь на морально-нравственные нормы и ценности; - осознание личного вклада в построение устойчивого будущего; - ответственное отношение к своим родителям и (или) другим членам семьи, созданию семьи на основе осознанного принятия ценностей семейной жизни в соответствии с традициями народов России; <p>Овладение универсальными регулятивными действиями:</p> <p>а) самоорганизация:</p> <ul style="list-style-type: none"> - самостоятельно осуществлять познавательную деятельность, выявлять проблемы, ставить и формулировать собственные задачи в образовательной деятельности и жизненных ситуациях; - самостоятельно составлять план решения проблемы с учетом 	<ul style="list-style-type: none"> - сформировать представления о ценности безопасного поведения для личности, общества, государства; знание правил безопасного поведения и способов их применения в собственном поведении; - владеть основами медицинских знаний: владеть приемами оказания первой помощи при неотложных состояниях; знать меры профилактики инфекционных и неинфекционных заболеваний, сохранения психического здоровья; - сформировать представления о здоровом образе жизни и его роли в сохранении психического и физического здоровья, негативного отношения к вредным привычкам; знать о необходимых действиях при чрезвычайных ситуациях биолого-социального характера; - сформировать представления о роли России в современном мире; угрозах военного характера; роли

<p>жизненных ситуациях</p>	<p>имеющихся ресурсов, собственных возможностей и предпочтений; - давать оценку новым ситуациям; способствовать формированию и проявлению широкой эрудиции в разных областях знаний, постоянно повышать свой образовательный и культурный уровень; б) самоконтроль: использовать приемы рефлексии для оценки ситуации, выбора верного решения; - уметь оценивать риски и своевременно принимать решения по их снижению; в) эмоциональный интеллект, предполагающий сформированность: внутренней мотивации, включающей стремление к достижению цели и успеху, оптимизм, инициативность, умение действовать, исходя из своих возможностей; - эмпатии, включающей способность понимать эмоциональное состояние других, учитывать его при осуществлении коммуникации, способность к сочувствию и сопереживанию; - социальных навыков, включающих способность выстраивать отношения с другими людьми, заботиться, проявлять интерес и разрешать конфликты</p>	<p>Вооруженных Сил Российской Федерации в обеспечении мира; знать основы обороны государства и воинской службы; прав и обязанностей гражданина в области гражданской обороны; знать действия при сигналах гражданской обороны</p>
<p>ОК 04. Эффективно взаимодействовать и работать в коллективе и команде</p>	<p>- готовность к саморазвитию, самостоятельности и самоопределению; - овладение навыками учебно-исследовательской, проектной и социальной деятельности; Овладение универсальными коммуникативными действиями: б) совместная деятельность: - понимать и использовать преимущества командной и индивидуальной работы; - принимать цели совместной деятельности, организовывать и координировать действия по ее достижению: составлять план действий, распределять роли с учетом мнений участников</p>	<p>- знать основы безопасного, конструктивного общения, - уметь различать опасные явления в социальном взаимодействии, в том числе криминального характера; - уметь предупреждать опасные явления и противодействовать им</p>

	<p>обсуждать результаты совместной работы;</p> <ul style="list-style-type: none"> - координировать и выполнять работу в условиях реального, виртуального и комбинированного взаимодействия; - осуществлять позитивное стратегическое поведение в различных ситуациях, проявлять творчество и воображение, быть инициативным <p>Овладение универсальными регулятивными действиями:</p> <p>г) принятие себя и других людей:</p> <ul style="list-style-type: none"> - принимать мотивы и аргументы других людей при анализе результатов деятельности; - признавать свое право и право других людей на ошибки; - развивать способность понимать мир с позиции другого человека 	
<p>ОК 06. Проявлять гражданско-патриотическую позицию, демонстрировать осознанное поведение на основе традиционных общечеловеческих ценностей, в том числе с учетом гармонизации межнациональных и межрелигиозных отношений, применять стандарты антикоррупционного поведения</p>	<ul style="list-style-type: none"> - осознание обучающимися российской гражданской идентичности; - целенаправленное развитие внутренней позиции личности на основе духовно-нравственных ценностей народов Российской Федерации, исторических и национально-культурных традиций, формирование системы значимых ценностно-смысловых установок, антикоррупционного мировоззрения, правосознания, экологической культуры, способности ставить цели и строить жизненные планы; <p>В части гражданского воспитания:</p> <ul style="list-style-type: none"> - осознание своих конституционных прав и обязанностей, уважение закона и правопорядка; - принятие традиционных национальных, общечеловеческих гуманистических и демократических ценностей; - готовность противостоять идеологии экстремизма, национализма, ксенофобии, дискриминации по социальным, религиозным, расовым, национальным признакам; - готовность вести совместную деятельность в интересах 	<ul style="list-style-type: none"> - сформировать представления о ценности безопасного поведения для личности, общества, государства; знание правил безопасного поведения и способов их применения в собственном поведении; - знать основы безопасного, конструктивного общения, уметь различать опасные явления в социальном взаимодействии, в том числе криминального характера; умение предупреждать опасные явления и противодействовать им; - сформировать представления об опасности и негативном влиянии на жизнь личности, общества, государства экстремизма, терроризма; знать роль государства в противодействии терроризму; уметь различать приемы вовлечения в экстремистскую и террористическую деятельность и противодействовать им; знать порядок действий при объявлении разного уровня террористической опасности; знать порядок действий при угрозе совершения террористического акта; совершении террористического

	<p>гражданского общества, участвовать в самоуправлении в общеобразовательной организации и детско-юношеских организациях;</p> <ul style="list-style-type: none"> - умение взаимодействовать с социальными институтами в соответствии с их функциями и назначением; - готовность к гуманитарной и волонтерской деятельности; <p>патриотического воспитания:</p> <ul style="list-style-type: none"> - сформированность российской гражданской идентичности, патриотизма, уважения к своему народу, чувства ответственности перед Родиной, гордости за свой край, свою Родину, свой язык и культуру, прошлое и настоящее многонационального народа России; - ценностное отношение к государственным символам, историческому и природному наследию, памятникам, традициям народов России, достижениям России в науке, искусстве, спорте, технологиях и труде; - идейная убежденность, готовность к служению и защите Отечества, ответственность за его судьбу; освоенные обучающимися межпредметные понятия и универсальные учебные действия (регулятивные, познавательные, коммуникативные); - способность их использования в познавательной и социальной практике, готовность к самостоятельному планированию и осуществлению учебной деятельности, организации учебного сотрудничества с педагогическими работниками и сверстниками, к участию в построении индивидуальной образовательной траектории; - овладение навыками учебно-исследовательской, проектной и социальной деятельности 	<p>акта; проведении контртеррористической операции;</p> <ul style="list-style-type: none"> - сформировать представления о роли России в современном мире; угрозах военного характера; роли Вооруженных Сил Российской Федерации в обеспечении мира; знать основы обороны государства и воинской службы; прав и обязанностей гражданина в области гражданской обороны; знать действия при сигналах гражданской обороны; - знать основы государственной политики в области защиты населения и территорий от чрезвычайных ситуаций различного характера; знание задач и основных принципов организации Единой системы предупреждения и ликвидации последствий чрезвычайных ситуаций, прав и обязанностей гражданина в этой области; - знать основы государственной системы, российского законодательства, направленных на защиту населения от внешних и внутренних угроз; сформировать представления о роли государства, общества и личности в обеспечении безопасности
ОК 07. Содействовать сохранению	<p>В области экологического воспитания:</p> <ul style="list-style-type: none"> - сформированность экологической культуры, понимание влияния 	<ul style="list-style-type: none"> - сформировать представления о возможных источниках опасности в различных ситуациях (в быту, транспорте, общественных местах,

<p>ю о р е ж е н и ю, п р и м е н я т ь з н а н и о б и з м е н е н и к л и м а т а, п р и н ц и п ы б е р е ж л и в о г о п р о и з в о д с т в а, э ф ф е к т и в н о д е й с т в о в а т ь в ч р е з в ы ч а й н ы х с и т у а ц и я х</p>	<p>социально-экономических процессов на состояние природной и социальной среды, осознание глобального характера экологических проблем;</p> <ul style="list-style-type: none"> - планирование и осуществление действий в окружающей среде на основе знания целей устойчивого развития человечества; активное неприятие действий, приносящих вред окружающей среде; - умение прогнозировать неблагоприятные экологические последствия предпринимаемых действий, предотвращать их; - расширение опыта деятельности экологической направленности; - овладение навыками учебно-исследовательской, проектной и социальной деятельности; 	<p>в природной среде, в социуме, в цифровой среде); владеть основными способами предупреждения опасных и экстремальных ситуаций; знать порядок действий в экстремальных и чрезвычайных ситуациях;</p> <ul style="list-style-type: none"> - сформировать представления о важности соблюдения правил дорожного движения всеми участниками движения, правил безопасности на транспорте. Знать правила безопасного поведения на транспорте, уметь применять их на практике, знать о порядке действий в опасных, экстремальных и чрезвычайных ситуациях на транспорте; - знать о способах безопасного поведения в природной среде; уметь применять их на практике; знать порядок действий при чрезвычайных ситуациях природного характера; сформировать представления об экологической безопасности, ценности бережного отношения к природе, разумного природопользования; - знать основы пожарной безопасности; уметь применять их на практике для предупреждения пожаров; знать порядок действий при угрозе пожара и пожаре в быту, общественных местах, на транспорте, в природной среде; знать права и обязанности граждан в области пожарной безопасности
<p>ОК 08. Использовать средства физической культуры для сохранения и укрепления здоровья в процессе профессиональной деятельности</p>	<ul style="list-style-type: none"> - готовность к саморазвитию, самостоятельности и самоопределению; - наличие мотивации к обучению и личностному развитию; <p>В части физического воспитания:</p> <ul style="list-style-type: none"> - сформированность здорового и безопасного образа жизни, ответственного отношения к своему здоровью; - потребность в физическом совершенствовании, занятиях спортивно-оздоровительной деятельностью; 	<ul style="list-style-type: none"> - владеть основами медицинских знаний: владеть приемами оказания первой помощи при неотложных состояниях; знать меры профилактики инфекционных и неинфекционных заболеваний, сохранения психического здоровья; сформировать представления о здоровом образе жизни и его роли в сохранении психического и физического здоровья, негативного отношения к вредным привычкам; знать о необходимых

<p>ти и поддержан ия необходим ого уровня физическо й подготовле нности</p>	<p>- активное неприятие вредных привычек и иных форм причинения вреда физическому и психическому здоровью; Овладение универсальными регулятивными действиями: а) самоорганизация: - самостоятельно составлять план решения проблемы с учетом имеющихся ресурсов, собственных возможностей и предпочтений; - давать оценку новым ситуациям; - расширять рамки учебного предмета на основе личных предпочтений; - делать осознанный выбор, аргументировать его, брать ответственность за решение; - оценивать приобретенный опыт; - способствовать формированию и проявлению широкой эрудиции в разных областях знаний, постоянно повышать свой образовательный и культурный уровень</p>	<p>действиях при чрезвычайных ситуациях биолого-социального характера</p>
-------------------------------------------------------------------------------------------------------------	------------------------------------------------------------------------------------------------------------------------------------------------------------------------------------------------------------------------------------------------------------------------------------------------------------------------------------------------------------------------------------------------------------------------------------------------------------------------------------------------------------------------------------------------------------------------------------------------------------------------------------------------------------------------------------------------------------------------	---------------------------------------------------------------------------

2. СТРУКТУРА И СОДЕРЖАНИЕ ДИСЦИПЛИНЫ

2.1. Трудоемкость освоения дисциплины

Наименование составных частей дисциплины	Объем в часах	В т.ч. в форме практ. подготовки
Учебные занятия	66	48
Самостоятельная работа	-	-
Промежуточная аттестация в форме дифференцированного зачета	2	
Всего	68	48

*количество часов на учебную дисциплину может изменяться в соответствии с утвержденным рабочим учебным планом

2.2. Содержание дисциплины

Наименование разделов и тем	Содержание учебного материала, практических и лабораторных занятий	Объем, ак. ч. / в том числе в форме практической подготовки, ак. ч.	Коды компетенций, формирование которых способствует элемент программы
1	2	3	4
Раздел 1. Мир опасностей современной молодежи		12	ОК 01; ОК 02, ОК04; ОК 07; ОК 08
Тема 1.1 В чем особенности картины опасностей современной молодежи	<p>Содержание</p> <p>Комбинированное занятие</p> <p>Понятие: опасность — это способность явлений, процессов, объектов в системе «человек – среда обитания» в определенных условиях причинять вред людям, природной среде и материальным ресурсам; опасность как система – «объект защиты - источник опасности - негативное воздействие, опасность как процесс 1) накопления отклонений от нормального состояния или процесса; 2) инициирование негативной способности/чрезвычайного события; 3) актуализация негативных факторов; 4) локализация/прекращение действия негативных факторов; предметное действие: моделирование поля опасностей на примере современной молодежи; правило действия: чтобы выявить и описать опасности нужно определить условия, при которых элемент системы человек – среда обитания становится причиной нанесения вреда человеку алгоритм выявления и классификации опасностей (по происхождению, по кругам опасностей)</p>	2	ОК 02; ОК 04; ОК 07
Тема 1.2 Как выявить опасности развития	<p>Содержание</p> <p>Практическое занятие</p> <p>Понятие: опасности развития - это способность явлений, процессов, объектов в системе «человек/общество – Жизнь» в определенных условиях препятствовать/нарушать закон сохранения Жизни Предметное действие: целе-и ценностное полагание в ситуации конфликта в развитии между требованием сохранения Жизни и дефицитами в</p>	2	ОК 02; ОК 04; ОК 07

	<p>развитии</p> <p>Правило действия: чтобы выявить, что является опасным фактором/препятствием на пути к прогрессу общества/самореализации человека (мечте/цели), необходимо соотнести требование закона сохранения Жизни как общественного и человеческого смысла/ нормы развития с внутренними и внешними условиями его нарушения</p> <p>Алгоритм целе-и ценностного полагания в ситуации конфликта в развитии</p>		
Тема 1.3. Как выявить и описать опасности на дорогах	Содержание	2	ОК 02; ОК 04; ОК 07
	Практическое занятие		
	<p>Понятие: опасности на дорогах - это способность явлений, процессов, объектов в системе «человек-участник дорожного движения – среда дорожного движения» в определенных условиях причинять вред людям, среде и материальным ресурсам;</p> <p>Предметное действие: выявлять и описывать опасности для разных участников дорожного движения (пешеход, электросамокатчик/райдер, мотоциклист);</p> <p>Правило действия: чтобы выявить и описать опасности на дорогах нужно определить условия, при которых элемент системы «человек-участник дорожного движения – среда дорожного движения» становится причиной нанесения вреда человеку;</p> <p>Алгоритм выявления и описания опасностей на дорогах</p>		
Тема 1.4. Как выявить и описать опасности в ситуации пожара в общественном месте	Содержание	2	ОК 04; ОК 07
	Практическое занятие		
	<p>Понятие: опасность пожара в общественном месте – это способность явлений, процессов горения, горючих материалов и объектов причинять вред людям и материальным ресурсам;</p> <p>Предметное действие: выявлять и описывать опасности в ситуации пожара в общественном месте</p> <p>Правило действия: чтобы выявить и описать опасности пожара нужно определить условия пожара, при которых элемент системы «человек – общественное место» становится причиной нанесения вреда человеку</p> <p>Алгоритм выявления и описание опасностей в ситуации пожара в общественном месте (на примере торгового центра, кинотеатра, клуба)</p>		
Тема 1.5 Как выявить и описать опасности в ситуации захвата	Содержание	2	ОК 04; ОК 07;
	Практическое занятие		
	Понятие: опасности ситуации захвата заложников в общественном месте		

заложников в общественном месте (ЧС)	предметное действие: выявить и описать опасности в ситуации захвата заложников в общественном месте правило действия: чтобы выявить и описать опасности нужно определить условия, при которых заложнику может быть нанесен вред алгоритм выявления и описания опасностей в ситуации захвата заложников террористами, стрельбе в общественных местах (колледже, публичном мероприятии)		
Тема 1.6 По выбору студентов	Содержание	2	ОК 1; ОК 02; ОК 04; ОК 07;
	Комбинированное занятие Понятие: опасности Предметное действие: выявлять и описывать опасности в окружающей среде для предупреждения и защиты от них, в том числе в чрезвычайных ситуациях; Правило действия: Алгоритм		
Раздел 2 Методы оценки риска		12	ОК 02; ОК 04; ОК 07; ОК 08
Тема 2.1 Как измерять опасности	Содержание	2	ОК 02; ОК 04; ОК 07;
	Комбинированное занятие Понятие: риск – это количественная мера опасности, сочетание 1) вероятности (или частоты) нанесения ущерба и 2) тяжести этого ущерба для объекта защиты; - приемлемый риск - уровень опасности, который на данном этапе социально-экономического и научно-технического развития общество считает допустимым Предметное действие: определение вероятности осуществления риска и масштаба последствий воздействия вредных и опасных факторов среды для разработки/выбора мер по профилактике и защите Правило действия: чтобы оценить риск, нужно рассчитать вероятность наступления негативного события и определить тяжесть его последствий Алгоритм расчета риска по формуле		
Тема 2.2. Как оценить риски на дорогах	Содержание	2	ОК 04; ОК 07;
	Практическое занятие Понятие: риски на дорогах - количественная мера опасности для участника дорожного движения, сочетающая риск 1) вероятности (или частоты) негативного события/ДТП и 2) тяжести его ущерба жизни и здоровью; Предметное действие: определение вероятности осуществления риска (по формуле) и масштаба последствий воздействия опасных факторов		

	<p>дорожного движения в отношении различных его участников для разработки/выбора мер по профилактике и защите</p> <p>Правило действия: чтобы оценить риск негативного события/ДТП для участника дорожного движения, нужно рассчитать вероятность наступления негативного события и определить тяжесть его последствий для участника дорожного движения</p> <p>Алгоритм оценки риска для разных участников дорожного движения (пешеход, электросамокатчик/райдер, мотоциклист)</p>		
Тема 2.3 Как оценить риски в ситуации пожара в общественном месте (ЧС)	Содержание	2	ОК 02; ОК 04; ОК 07
	Практическое занятие		
	<p>Понятие: риски в ситуации пожара в общественном месте - количественная мера опасности для посетителя, сочетающая риск 1) вероятности (или частоты) пожара и 2) тяжести его ущерба жизни и здоровью от опасных факторов пожара (ожоги, отравление угарным газом, гибель)</p> <p>Предметное действие: определение вероятности осуществления риска пожара в общественном месте (по формуле) и масштаба последствий воздействия опасных факторов пожара на посетителей для разработки/выбора мер по профилактике и защите</p> <p>Правило действия: чтобы оценить риск негативного события - пожара в общественном месте, нужно рассчитать вероятность его наступления (по формуле) и определить тяжесть его последствий для посетителей</p> <p>Алгоритм оценки рисков опасных факторов пожара в общественном месте (торговом центре, клубе, интернате для престарелых)</p>		
Тема 2.4. Как оценить риск реализации ситуации захвата заложников/стрельбы в общественном месте (ЧС)	Содержание	2	ОК 02; ОК 04; ОК 07
	Практическое занятие		
	<p>Понятие: риск захвата заложников в общественном месте - количественная мера опасности для посетителя, сочетающая риск 1) вероятности (или частоты) захвата заложников/стрельбы и 2) тяжести его ущерба жизни и здоровью (травмы, в т.ч. психологическая, ранения, гибель)</p> <p>Предметное действие: определение вероятности осуществления риска (по формуле) и масштаба/тяжести последствий воздействия опасных факторов захвата заложников/стрельбы в общественном месте для разработки/выбора мер по профилактике и защите посетителей</p> <p>Правило действия: чтобы оценить риск захвата заложников/стрельбы в общественном месте, нужно рассчитать вероятность наступления негативного события и определить тяжесть его последствий для посетителей</p>		

	алгоритм оценки рисков в ситуации захвата заложников/стрельбы в общественном месте		
Тема 2.5 Как оценить риски для здоровья в подростковом возрасте	Содержание	2	ОК 02; ОК 04; ОК 07; ОК 08
	Практическое занятие Понятие: риски для здоровья – количественная мера опасности заболеваний (в т.ч. смертельно опасных, инфекционных, нервно-психологических) и смерти от других факторов, сочетающая риск 1) вероятности (или частоты) негативного события и 2) тяжести его ущерба жизни и здоровью (заболевания, травмы, гибель) Предметное действие: определение вероятности осуществления опасных и вредных факторов риска для жизни и здоровья подростков (по формуле) и тяжести последствий их воздействия для разработки/выбора мер по профилактике и защите Правило действия: чтобы оценить риск опасных и вредных факторов для жизни и здоровья в подростковом возрасте, нужно рассчитать вероятность наступления негативного события и определить тяжесть его последствий Алгоритм оценки рисков для жизни и здоровья подростков		
Тема 2.6 Как оценить риск реализации ситуации, актуальной для обучающихся	Содержание	2	ОК 02; ОК 04; ОК 07,
	Комбинированное занятие Понятие: риск в... Предметное действие: определение вероятности осуществления риска и масштаба последствий воздействия вредных и опасных факторов среды для разработки/выбора мер по профилактике и защите Правило действия: Алгоритм		
Раздел 3. Защита населения и территорий от чрезвычайных ситуаций		12	ОК 02; ОК 03; ОК 04; ОК 07; ОК 08
Тема 3.1 Понятие о защите от опасности	Содержание	2	ОК 02; ОК 04; ОК 07,
	Комбинированное занятие Понятие: Защита от опасностей – это способы и методы снижения уровня и продолжительности действия опасностей на человека (природу). Правило: чтобы защитить объект от опасностей, необходимо снизить негативное влияние источников опасности (сокращением значения риска и размеров опасных зон), его выведением из опасной зоны; применением экобиозащитной техники и средств индивидуальной защиты Предметное действие: выбор мер (способы, методы, средства, модели поведения) для защиты от опасностей окружающей среды, в том числе в чрезвычайной ситуации		

	<p>Правило действия: чтобы выбрать меры для защиты объекта от опасностей окружающей среды, в том числе в чрезвычайной ситуации, необходимо подобрать согласно нормативным требованиям оптимальные/ доступность+функциональность/ средства индивидуальной защиты, модели безопасного поведения, обозначить пути выхода из опасной зоны, сформулировать правила поведения/техники безопасности</p> <p>Алгоритм выбора способа защиты на основе нормативных документов</p>		
Тема 3.2 Как снизить риски для здоровья. Профилактика заболеваний. Здоровый образ жизни	Содержание	2	ОК 3; ОК 04; ОК 08
	Практическое занятие		
	<p>Понятие: защита жизни и здоровья -способы и методы снижения уровня действия вредных и опасных факторов для физического и психического здоровья</p> <p>Предметное действие: выбор мер (способов, методов, средств, образа жизни) для защиты жизни и здоровья от опасностей окружающей среды</p> <p>Правило действия: чтобы выбрать меры снижения уровня действия вредных и опасных факторов для здоровья от опасностей окружающей, необходимо подобрать согласно гигиеническим нормам/требованиям оптимальные средства профилактики заболевания, модели безопасного поведения, в т.ч. в пандемию</p> <p>Алгоритм выбора способа профилактики типичных/смертельно опасных для подростков заболеваний (инфекционных, психологических)</p>		
Тема 3.3 Как защититься от опасностей на дорогах	Содержание	2	ОК 04; ОК 07
	Практическое занятие		
	<p>Понятие: защита жизни и здоровья участников дорожного движения - способы и методы снижения уровня действия опасных факторов дорожного движения</p> <p>Предметное действие: выбор мер (средств индивидуальной защиты, правил, моделей поведения) для защиты жизни и здоровья участников дорожного движения</p> <p>Правило действия: чтобы выбрать меры защиты жизни и здоровья участников дорожного движения, необходимо подобрать средства индивидуальной защиты, правила и модели поведения на основе ПДД и иных нормативных документов</p> <p>Алгоритм выбора мер защиты жизни и здоровья участников дорожного движения (на выбор)</p>		
Тема 3.4. Как безопасно вести себя в ситуации пожара в общественном	Содержание	2	ОК 04; ОК 07
	Практическое занятие		
	<p>Понятие: защита жизни и здоровья в условиях пожара - способы и методы</p>		

месте	<p>снижения уровня действия опасных факторов пожара за счет выведения объекта защиты из опасной зоны, применения средств пожаротушения и индивидуальной защиты</p> <p>Предметное действие: выбор мер (средств пожаротушения, индивидуальной защиты, правил, моделей поведения) для защиты жизни и здоровья в условиях пожара в общественном месте</p> <p>Правило действия: чтобы выбрать меры защиты жизни и здоровья в условиях пожара, необходимо подобрать доступные средства пожаротушения индивидуальной защиты и модель поведения адекватно ситуации пожара</p> <p>Алгоритм выбора мер защиты жизни и здоровья при пожаре (в своем жилище, в колледже, в торговом центре, на рабочем месте) в разных условиях (задымления, активного огня, затруднений эвакуации)</p>		
Тема 3.5 Как безопасно вести себя в ситуации захвата заложников в общественном месте (ЧС)	Содержание у	2	ОК 04; ОК 07
	Практическое занятие		
	<p>Понятие: защита жизни и здоровья в ситуации захвата заложников в общественном месте - способы и методы снижения уровня действия опасных факторов теракта за счет выведения объекта защиты из опасной зоны, применения моделей безопасного поведения, включая способы психологической защиты</p> <p>Предметное действие: выбор мер (средств индивидуальной защиты, правил, моделей поведения) для защиты жизни и здоровья в ситуации захвата заложников/стрельбы в общественном месте</p> <p>Правило действия: чтобы выбрать меры защиты жизни и здоровья в ситуации захвата заложников в общественном месте, необходимо подобрать способы и методы снижения уровня действия опасных факторов теракта/стрельбы за счет выведения объекта защиты из опасной зоны, применения моделей безопасного поведения</p> <p>Алгоритм</p>		
Раздел 4 Основы военной службы		12	ОК 01; ОК 02; ОК03; ОК 04; ОК 06; ОК 08
Тема 4.1. История создания Вооруженных Сил России	Содержание	2	ОК 06; ОК 08
	Комбинированное занятие		
	<p>Понятие о Вооруженных Сил России, обеспечении безопасности нашей страны. Предназначение Вооруженных Сил РФ. Реформирование Армии и Флота.</p>		
Тема 4.2 Основные понятия	Содержание	2	ОК 03; ОК 06;

о воинской обязанности	Комбинированное занятие Понятие о воинском учете, обязательной подготовке к военной службе, призыве на военную службу, прохождении военной службы по призыву, пребывании в запасе, призыве на военные сборы и прохождении военных сборов в период пребывания в запасе, а также воинская обязанность в период военного времени, военного положения и в период мобилизации.		ОК 08
Тема 4.3 Основные понятия о психологической совместимости членов воинского коллектива (экипажа, боевого расчета). Тренинг бесконфликтного общения и саморегуляции	Содержание Практическое занятие Понятие о психологических основах взаимодействия военнослужащих в коллективе, совместной жизнедеятельности военнослужащих. Понятие конфликта и его влияние на уровень боеспособности и боеготовности отделения, экипажа, расчета. Понятие о способах бесконфликтного общения в условиях военной службы.	2	ОК 04; ОК 06; ОК 08
Тема 4.4 Как стать офицером РА. Основные виды военных образовательных учреждений профессионального образования	Содержание Комбинированное занятие Понятие об офицерском составе, порядке поступления и обучения в военных образовательных учреждениях, требованиях, предъявляемых к подготовке офицеров. Кодексе чести Российского офицера, требованиях общества, предъявляемых к офицеру.	2	ОК 1; ОК 2; ОК 06; ОК 08
Тема 4.5 Строевая подготовка	Содержание Практическое занятие Понятия об одиночной строевой подготовке и слаживания подразделений. Правила и алгоритмы предметных действий: Строевой стойки. Выполнение команд «Становись, Равняйся, Смирно, Вольно, Заправиться». Повороты на месте. Перестроение из одношереножного строя в двухшереножный строй и обратно. Движение строевым шагом. Повороты в движении. Прохождение в составе подразделения торжественным маршем и в составе подразделения с песней. Приветствие в движении.	2	ОК 04; ОК 06; ОК 08
Тема 4.6 Огневая подготовка. Порядок неполной сборки и разборки ММГ АК-74	Содержание Практическое занятие Понятие о назначении и боевых свойствах оружия, его устройстве, мерах безопасности при обращении с оружием и патронами, о неполной и полной разборке автомата, назначении частей, узлов и механизмов автомата. Правило и алгоритмы предметных действий: неполной разборки, сборки автомата	2	ОК 04; ОК 06; ОК 08

	Правила и приемы стрельбы, способов поиска целей и управления огнем, действиях по командам руководителя стрельб		
Раздел 5 Основы медицинских знаний		12	ОК 02; ОК 04; ОК07; ОК 08
Тема 5.1. Помощь при состояниях вызванных нарушением сознания	Содержание	2	ОК 02; ОК 04; ОК 7
	Комбинированное занятие		
	Понятие об эпилепсии, инсульте, обмороке, инфаркте, диабете, токсикологическом опьянении. Правила и алгоритмы поведения и оказания первой помощи при этих состояниях		
Тема 5.2. Первая помощь при неотложных состояниях: закон и порядок оказания. Алгоритм помощи пострадавшим при ДТП и ЧС	Содержание	2	ОК 02; ОК 04; ОК 07
	Практическое занятие		
	Понятие о неотложных состояниях в УК РФ Статья 124, Статья 125, Правила проведения диагностики и помощи в неотложных состояниях Алгоритм Оказание первой помощи при остановке сердца, искусственная вентиляция легких Понятие об ДТП и ЧС на транспорте. Правила помощи при травмах рук, ног, головы, при переломах, вывихах, ушибах и т.д. Алгоритмы оказание первой помощи при травмах, ранениях, переломах. Отработка моделей поведения при ЧС на транспорте		
Тема 5.3. Алгоритм помощи при кровотечениях и ранениях	Содержание	2	ОК 04; ОК 07
	Практическое занятие		
	Понятие о видах кровотечений, средствах обеззараживания и дезинфекции. Правило остановки кровотечений способом наложение жгута и закрутки. Алгоритмы оказания первой помощи при кровотечениях		
Тема 5.4. Оказание помощи подручными средствами в природных условиях	Содержание	2	ОК 04; ОК 07
	Практическое занятие		
	Понятие об экстремальных ситуациях в природных условиях. Способы и особенности фиксации конечностей. Способы транспортировки пострадавших. Способы согревания на открытой местности, Вынужденное автономное существование. Правило добычи: воды, пищи, огня. Временное жилище.		
Тема 5.5. Помощь при воздействии температур на	Содержание	2	ОК 04; ОК 07; ОК 08
	Комбинированное занятие		

организм человека. Способы самоспасения.	Понятие об ожогах и их видах (термические, химические, кислотные, щелочные). Правило алгоритм помощи при ожогах различных видов. Способы самоспасения. Первая помощь пострадавшему на производстве. Алгоритм поведения при ЧС.		
*Профессионально ориентированное содержание (содержание прикладного модуля)			
Прикладной модуль: Раздел 1. Тема. Как выявить и описать опасности на рабочем месте	Содержание	2	ОК 1; ОК 02; ОК 04; ОК 07;
	Практическое занятие Экскурсия, фронтальная. Классификация опасностей: по видам профессиональной деятельности, по причинам возникновения на рабочем месте, по опасным событиям вследствие воздействия опасностей. Источники опасностей и вредностей, факторы риска, условия возникновения и развития нежелательных событий. Порядок проведения идентификации опасностей на рабочем месте		
	Перечень примерных тем проектов/исследований: «Анализ связи вредных факторов на конкретном рабочем месте и заболеваний строителей» «Анализ источников опасностей на разных технологических этапах строительно-монтажных работ» «Анализ картины опасностей современной молодежи» «Создание презентации/видеоролика об историях травматизма/развития профессиональных заболеваний строителей»		
Прикладной модуль: Раздел 2. Тема. Оценка рисков на рабочем месте	Содержание	2	ОК 1; ОК 02; ОК 04; ОК 07;
	Практическое занятие Возможные последствия опасностей по степени тяжести: гибель, травма, профессиональное заболевание. Статистические данные по несчастным случаям на производстве. Определение вероятности наступления опасностей.		
	Перечень примерных тем проектов/исследований «Сравнительный анализ рисков в работе строителя в XIX, XX и XXI веках» «Оценить риск профессиональных заболеваний»		
Прикладной модуль: Раздел 3. Тема. Определение методов защиты от опасностей на рабочем месте	Содержание	2	ОК 1; ОК 02; ОК 04; ОК 07;
	Практическое занятие Основные причины травматизма и профессиональных заболеваний: технические, организационные, санитарно-гигиенические, психофизиологические. Методы уменьшения опасностей на рабочем месте, выбор средств индивидуальной и коллективной защиты. Типовые		

	отраслевые нормы выдачи средств индивидуальной защиты		
	Перечень примерных тем проектов/исследований: «Обзорная статья об индивидуальных средствах защиты на стройплощадке» (средства по выбору) «Сравнительный анализ безопасности строительства в России и стране в Европе (на выбор)» «Создание видеоролика с обзором ассортимента индивидуальных средств защиты на стройплощадке на интернет-сайтах» «Разработка безопасной “бытовки” для строителей»		
Прикладной модуль: Раздел 4. Тема. Знакомство с повседневным бытом военнослужащих	Содержание	2	ОК 02; ОК 04; ОК 06;
	Практическое занятие Тематическая экскурсия с показом учебных классов, казармы, специальной военной техники, посещение музея части.		
	Примерные темы проектов/исследований Составление статьи-отчета об экскурсии в ВЧ (по плану); Статья-отчёт об экскурсии в музей воинской славы (по плану); «Разработка моего распорядка дня на военных сборах в ВЧ»; «Сравнительный анализ должностных инструкций/компетенций для специалиста гражданского-строительства и военного строительства»		
Прикладной модуль: Раздел 5. Тема. Методы оказания первой помощи гражданам при ЧС и автомобильных катастрофах	Содержание	2	ОК 02; ОК 04; ОК 06; ОК 07;
	Практическое занятие Тематическая экскурсия в Центр медицины и катастроф. С применением практических навыков по отработке неотложных состояний на тренажере для реанимационных действий. Выявление причин травмирования на производстве, в транспорте и в общественных местах. Самостоятельный выбор методов и средств помощи пострадавшим в ДТП, на производстве.		
	примерные темы проектов/исследований: 1. Проанализировать инструкции по технике безопасности на сварочном производстве с целью выявления видов травмирования. 2. Проанализировать <u>законы</u> и иные нормативные правовые акты, содержащие государственные нормативные требования по охране труда, распространяющиеся на вид деятельности для специальности 3. Составить/ разработать перечень средств для оказания первой помощи при травмировании в ходе строительно-монтажных работ 4. Разработать обучающую презентацию по правилам безопасного поведения при пожарах на складе стройматериалов 5. Разработать алгоритмы оказания помощи в офисе при неотложном состоянии (потере сознания, инсульте)		

Промежуточная аттестация по дисциплине (дифференцированный зачёт)	2	
Всего:	68	

По каждой теме описывается содержание учебного материала (в дидактических единицах), наименования необходимых лабораторных работ, практических и иных занятий. Объем часов определяется по каждой позиции столбца 3.

*Профессионально-ориентированное содержание может быть распределено по разделам (темам) или сконцентрировано в разделе Прикладной модуль3.

3. УСЛОВИЯ РЕАЛИЗАЦИИ ДИСЦИПЛИНЫ

3.1. Материально-техническое обеспечение

Программа дисциплины реализуется в учебном кабинете «Основы безопасности и защиты Родины»

Эффективность преподавания курса зависит от наличия соответствующего материально-технического оснащения. Это объясняется особенностями курса, в первую очередь его многопрофильностью и практической направленностью.

Оборудование учебного кабинета:

наглядные пособия (комплекты учебных таблиц, стендов, схем, плакатов, портретов выдающихся ученых в области обеспечения безопасной жизнедеятельности населения и др.);

тренажеры для отработки навыков оказания сердечно-легочной и мозговой реанимации с индикацией правильности выполнения действий на экране компьютера и пульте контроля управления — роботы-тренажеры типа «Гоша», «Максим» и др.;

тренажер - манекен взрослого для отработки приемов удаления инородного тела из верхних дыхательных путей;

имитаторы ранений и поражений;

образцы средств первой медицинской помощи: индивидуальный перевязочный пакет ИПП-1; жгут кровоостанавливающий; аптечка индивидуальная АИ-2; комплект противоожоговый; индивидуальный противохимический пакет ИПП-11; сумка санитарная; носилки плащевые;

образцы средств индивидуальной защиты (СИЗ): противогаз ГП-7, респиратор Р-2, защитный костюм Л-1, общевойсковой защитный костюм и оборудования: общевойсковой прибор химической разведки, компас-азимут; дозиметр бытовой (индикатор радиоактивности);

макеты: встроенного убежища, быстровозводимого убежища, противорадиационного укрытия, а также макеты местности, зданий и муляжи;

образцы средств пожаротушения (СП);

макет автомата Калашникова;

электронный стрелковый тренажер

Технические средства обучения:

персональный компьютер с лицензионным программным обеспечением;

мультимедийный проектор;

интерактивная доска

Выход в локальную сеть.

3.2. Учебно-методическое обеспечение

3.2.1 Основные источники

1. Безопасность жизнедеятельности. Практикум: учебное пособие для среднего профессионального образования / Я. Д. Вишняков [и др.] ; под общей редакцией Я. Д. Вишнякова. – Москва : Издательство Юрайт, 2019. – 249 с. – (Профессиональное образование). – ISBN 978-5-534-01577-5. – Текст : электронный // ЭБС Юрайт [сайт]. – URL: <https://urait.ru/bcode/43460>

2. Безопасность жизнедеятельности : учебник и практикум для среднего профессионального образования / С. В. Абрамова [и др.] ; под общей редакцией В. П. Соломина. – Москва : Издательство Юрайт, 2020. – 399 с. – (Профессиональное образование). – ISBN 978-5-534-02041-0. – Текст : электронный // ЭБС Юрайт [сайт]. – URL: <https://urait.ru/bcode/45078>

3. Бочарова, Н. И. Педагогика дополнительного образования. Обучение выживанию: учебное пособие для среднего профессионального образования / Н. И. Бочарова, Е. А. Бочаров. – 2-е изд., перераб. и доп. – Москва : Издательство Юрайт, 2020. – 174 с. – (Профессиональное образование). – ISBN 978-5-534-08521-1. – Текст : электронный // ЭБС Юрайт [сайт]. — URL: <https://urait.ru/bcode/454510>

4. Долгов, В. С. Основы безопасности жизнедеятельности : учебник / В. С. Долгов. – Санкт-Петербург : Лань, 2020. – 188 с. – ISBN 978-5-8114-3928-7. – Текст : электронный // Лань : электронно-библиотечная система. – URL: <https://e.lanbook.com/book/133903>

5. Косолапова Н.В., Прокопенко Н.А. Основы безопасности жизнедеятельности: учебник для студентов учреждений сред. проф. образования/Н.В.Косолапова, Н.А. Прокопенко, Побежимова Е.Л — М.: Издательский центр «Академия», 2017. -368 с.

6. Пантелеева, Е. В. Безопасность жизнедеятельности: учебное пособие / Е. В. Пантелеева, Д. В. Альжев. – 2-е изд., стер. – Москва : ФЛИНТА, 2019. – 287 с. – ISBN 978-5-9765-1727-1. – Текст : электронный // Лань : электронно-библиотечная система. – URL: <https://e.lanbook.com/book/119416>

3.2.2. Дополнительные источники

1. Конституция Российской Федерации (принята всенародным голосованием 12.12.1993)

2. Федеральный закон от 29.12.2012 № 273-ФЗ «Об образовании в Российской Федерации».

3. Федеральный закон от 28.03.1998 № 53-ФЗ «О воинской обязанности и военной службе» (в ред. от 04.03.2013, с изм. от 21.03.1013) // СЗ РФ. — 1998. — № 13. — Ст. 1475.

4. Федеральный закон от 21.12.1994 № 68-ФЗ «О защите населения и территорий от чрезвычайных ситуаций природного и техногенного характера» (в ред. от 11.02.2013) // СЗ РФ. — 1994. — № 35. — Ст. 3648.

5. Федеральный закон от 21.07.1997 № 116-ФЗ «О промышленной безопасности опасных производственных объектов» (в ред. от 04.03.2013) // СЗ РФ. — 1997. — № 30. — Ст. 3588.

6. Федеральный закон от 25.07.2002 № 113-ФЗ «Об альтернативной гражданской службе» (в ред. от 30.11.2011) // СЗ РФ. — 2002. — № 30. — Ст. 3030.

7. Федеральный закон от 31.05.1996 № 61-ФЗ «Об обороне» (в ред. от 05.04.2013) // СЗ РФ. — 1996. — № 23. — Ст. 2750.

8. Федеральный закон от 10.01.2002 № 7-ФЗ «Об охране окружающей среды» (в ред. от 25.06.2012, с изм. от 05.03.2013) // СЗ РФ. — 2002. — № 2. — Ст. 133.

9. Федеральный закон от 21.11.2011 № 323-ФЗ «Об основах охраны здоровья граждан в Российской Федерации» (в ред. от 25.06.2012) // СЗ РФ. — 2011. — N 48. — Ст. 6724.

10. Указ Президента РФ от 05.02.2010 № 146 «О Военной доктрине Российской Федерации» // СЗ РФ. — 2010. — № 7. — Ст. 724.

11. Постановление Правительства РФ от 30.12.2003 № 794 «О единой государственной системе предупреждения и ликвидации чрезвычайных ситуаций» (в ред. от 18.04.2012) // СЗ РФ. — 2004. — № 2. — Ст. 121.

12. Приказ министра обороны РФ от 03.09.2011 № 1500 «О Правилах ношения военной формы одежды и знаков различия военнослужащих Вооруженных Сил Российской Федерации, ведомственных знаков отличия и иных геральдических знаков и особой церемониальной парадной военной формы одежды военнослужащих почетного караула Вооруженных Сил Российской Федерации» (зарегистрирован в Минюсте РФ 25.10.2011 № 22124) // Бюллетень нормативных актов федеральных органов исполнительной власти. — 2011. — № 47.

13. Приказ Министерства здравоохранения и социального развития РФ от 04.05.2012 № 477н «Об утверждении перечня состояний, при которых оказывается первая помощь, и перечня мероприятий по оказанию первой помощи» (в ред. от 07.11.2012) (зарегистрирован в Минюсте РФ 16.05.2012 № 24183) // Бюллетень нормативных актов федеральных органов исполнительной власти. — 2012.

14. Айзман Р.И., Омельченко И.В. Основы медицинских знаний: учеб. пособие для

бакалавров. — М., 2013.

15. Кобяков Ю.П. Физическая культура. Основы здорового образа жизни. — М., 2012.
16. Косолапова Н.В., Прокопенко Н.А., Побежимова Е.Л. Безопасность жизнедеятельности: практикум: учеб. пособие для учреждений нач. проф. образования. — М., 2013.
17. Микрюков В.Ю. Основы военной службы: учебник для учащихся старших классов сред. образовательных учреждений и студентов сред. спец. учеб. заведений, а также преподавателей этого курса. — М., 2014
18. Назарова Е.Н., Жилов Ю.Д. Основы медицинских знаний и здорового образа жизни: учебник для студ. высш. учеб. заведений. — М., 2013.
19. Общевоинские уставы Вооруженных Сил РФ (ред. 2013 г.) — Ростов н/Д, 2013 <http://anty-crim.boxmail.biz> Искусство выживания
20. <http://www.hsea.ru> Первая медицинская помощь
21. <http://www.meduhod.ru> Портал детской безопасности
22. <http://www.spas-extreme.ru> Россия без наркотиков
23. <http://www.obzh.info> информационный веб-сайт (обучение и воспитание основам безопасности жизнедеятельности).
24. <http://www.school-obz.org/> Информационно-методическое издание по основам безопасности жизнедеятельности
25. <http://kombat.com.ua/stat.html> Статьи по выживанию в различных экстремальных условиях
26. <http://www.novgorod.fio.ru/projects/Project1132/index.htm> Автономное существование в природе – детям
27. <http://www.mnr.gov.ru> Министерство природных ресурсов и экологии Российской Федерации (Минприроды России)
28. <https://www.gosnadzor.ru> Федеральная служба по экологическому, технологическому и атомному надзору (Ростехнадзор)
29. <http://www.mchs.gov.ru> Министерство Российской Федерации по делам гражданской обороны, чрезвычайным ситуациям и ликвидации последствий стихийных бедствий (МЧС России)
30. <http://www.mzsrrf.ru> Министерство здравоохранения и социального развития Российской Федерации (Минздравсоцразвития России)
31. <http://www.rostrud.info> Федеральная служба по труду и занятости (Роструд)
32. <http://www.gsen.ru> Федеральная служба по надзору в сфере защиты прав потребителей и благополучия человека (Роспотребнадзор)
33. <http://www.safety.ru> ОАО НТЦ «Промышленная безопасность».
34. <http://www.risot.safework.ru> Российская Информационная Система Охраны Труда (РИСОТ)
35. <http://www.mspbsng.org> Межгосударственный совет по промышленной безопасности
36. <http://www.ilo.org> Международная организация труда (МОТ)

4. КОНТРОЛЬ И ОЦЕНКА РЕЗУЛЬТАТОВ ОСВОЕНИЯ ОБЩЕОБРАЗОВАТЕЛЬНОЙ ДИСЦИПЛИНЫ

Результат обучения	Показатели освоённости компетенций	Методы оценки
<p>Знать:</p> <ul style="list-style-type: none"> – понятия о безопасности; – цели и задачи по безопасному поведению в повседневной жизни и в различных опасных и чрезвычайных ситуациях, средства реализации поставленных целей; – способы взаимодействия с окружающими; – признаки возникновения опасных ситуаций по характерным признакам их появления, а также на основе анализа специальной информации, получаемой из различных источников; – возможные последствия, проектировать модели личного безопасного поведения; – принципы действия бытовых приборов и других технических средств, используемых в повседневной жизни; – установку на здоровый образ жизни <p>Уметь:</p> <ul style="list-style-type: none"> – формулировать личные понятия о безопасности; анализировать причины возникновения опасных и чрезвычайных ситуаций; обобщать и сравнивать последствия опасных и чрезвычайных ситуаций; выявлять причинно-следственные связи опасных ситуаций и их влияние на безопасность жизнедеятельности человека; – овладевать навыками самостоятельно определять цели и задачи по безопасному поведению в повседневной жизни и в различных опасных и чрезвычайных ситуациях, выбирать средства реализации поставленных целей, оценивать результаты своей деятельности в 	<p>Анализирует причины возникновения опасных и чрезвычайных ситуаций; обобщает и сравнивает последствия опасных и чрезвычайных ситуаций; определяет цели и задачи по безопасному поведению в повседневной жизни и в различных опасных и чрезвычайных ситуациях,</p> <ul style="list-style-type: none"> – перерабатывает информацию к обеспечению личной безопасности в повседневной жизни и в чрезвычайных ситуациях; – самостоятельно ищет информации в области безопасности жизнедеятельности с использованием различных источников и новых информационных технологий; – выражает свои мысли и способен слушать собеседника; – взаимодействует с окружающими, выполняет различные социальные роли во время и при ликвидации последствий чрезвычайных ситуаций; – применяет полученные теоретические знания на практике; – умеет анализировать явления и события природного, техногенного и социального характера, выявляет причины их возникновения и возможные последствия, проектирует модели личного безопасного поведения 	<ul style="list-style-type: none"> - Кейс-задание; - Старт-задание; - Задание исследование; - Задание-эксперимент; - Фронтальный опрос; - Графический диктант; - Защита алгоритма оказания первой помощи; - Защита презентаций; - Тестирование; - Тест-задание; - Защита работ прикладного модуля - Выполнение заданий на дифференцированном зачете

обеспечении личной безопасности;

- формировать умения воспринимать и перерабатывать информацию, генерировать идеи, моделировать индивидуальные подходы к обеспечению личной безопасности в повседневной жизни и в чрезвычайных ситуациях;
- формировать умения взаимодействовать с окружающими, выполнять различные социальные роли во время и при ликвидации последствий чрезвычайных ситуаций;
- предвидеть возникновение опасных ситуаций по характерным признакам их появления, а также на основе анализа специальной информации, получаемой из различных источников;
- применять полученные теоретические знания на практике: принимать обоснованные решения и выработать план действий в конкретной опасной ситуации с учетом реально складывающейся обстановки и индивидуальных возможностей;
- анализировать явления и события природного, техногенного и социального характера, выявлять причины их возникновения и возможные последствия, проектировать модели личного безопасного поведения;
- информировать о результатах своих наблюдений, участвовать в дискуссии, отстаивать свою точку зрения, находить компромиссное решение в различных ситуациях;
- формировать установки на здоровый образ жизни;
- развивать необходимые физические качества: выносливости, силы, ловкости, гибкости, скоростных качеств, достаточных для того, чтобы

выдерживать необходимые умственные и физические нагрузки;		
-----------------------------------------------------------	--	--

**Приложение 2.7
к ПООП-П по профессии
15.01.38 Оператор наладчик
металлообрабатывающих станков**

**РАБОЧАЯ ПРОГРАММА ДИСЦИПЛИНЫ
БД. 07 ХИМИЯ**

2024

СОДЕРЖАНИЕ ПРОГРАММЫ

1. Общая характеристика рабочей программы дисциплины БД. 07 Химия
- 1.1. Цель и место учебной дисциплины

- 1.2. Планируемые результаты освоения дисциплины
2. Структура и содержание учебной дисциплины БД. 07 Химия
 - 2.1. Трудоемкость освоения учебной дисциплины
 - 2.2. Структура и содержание учебной дисциплины
3. Условия реализации учебной дисциплины БД. 07 Химия
 - 3.1. Материально-техническое обеспечение
 - 3.2. Учебно-методическое обеспечение
4. Контроль и оценка результатов освоения учебной дисциплины

1. ОБЩАЯ ХАРАКТЕРИСТИКА РАБОЧЕЙ ПРОГРАММЫ ОБЩЕОБРАЗОВАТЕЛЬНОЙ ДИСЦИПЛИНЫ ХИМИЯ

1.1. Цель и место дисциплины в структуре основной профессиональной образовательной программы

Цель дисциплины «Химия» - формирование у обучающихся умения оценивать значимость химического знания для каждого человека, целостного представления о мире и роли химии в создании современной естественно-научной картины мира; умения объяснять объекты и процессы окружающей действительности: природной, социальной, культурной, технической среды, — используя для этого химические знания

Дисциплина «Химия» включена в обязательную часть базового цикла по профессии 15.01.38 Оператор- наладчик металлообрабатывающих станков

1.2. Планируемые результаты освоения дисциплины

В результате освоения дисциплины обучающийся должен:

Код и наименование формируемых компетенций	Планируемые результаты освоения дисциплины	
	Общие	Дисциплинарные
ОК 01. Выбирать способы решения задач профессиональной деятельности применительно к различным контекстам	<p>В части трудового воспитания: готовность к труду, осознание ценности мастерства, трудолюбие; готовность к активной деятельности технологической и социальной направленности, способность инициировать, планировать и самостоятельно выполнять такую деятельность;</p> <p>интерес к различным сферам профессиональной деятельности, Овладение универсальными учебными познавательными действиями:</p> <p>а) базовые логические действия: самостоятельно формулировать и актуализировать проблему, рассматривать ее всесторонне; устанавливать существенный признак или основания для сравнения, классификации и обобщения; определять цели деятельности, задавать параметры и критерии их достижения;</p> <p>выявлять закономерности и противоречия в рассматриваемых явлениях;</p> <p>вносить коррективы в деятельность, оценивать соответствие результатов целям, оценивать риски последствий деятельности;</p> <p>развивать креативное мышление при решении жизненных проблем</p> <p>б) базовые исследовательские действия:</p>	<p>комплексообразования (на примере гидроксокомплексов цинка и алюминия);</p> <p>подтверждать характерные химические свойства веществ соответствующими экспериментами и записями уравнений химических реакций;</p> <p>уметь классифицировать неорганические и органические вещества и химические реакции, самостоятельно выбирать основания и критерии для классификации изучаемых химических объектов;</p> <p>характеризовать состав и важнейшие свойства веществ, принадлежащих к определенным классам и группам соединений (простые вещества, оксиды, гидроксиды, соли; углеводороды, простые эфиры, спирты, фенолы, альдегиды, кетоны, карбоновые кислоты, сложные эфиры, жиры, углеводы, амины, аминокислоты, белки);</p> <p>применять знания о составе и свойствах веществ для экспериментальной проверки гипотез относительно закономерностей протекания химических реакций и прогнозирования возможностей их осуществления;</p> <p>уметь подтверждать на</p>

	<p>владеть навыками учебно-исследовательской и проектной деятельности, навыками разрешения проблем;</p> <p>выявлять причинно-следственные связи и актуализировать задачу, выдвигать гипотезу ее решения, находить аргументы для доказательства своих утверждений, задавать параметры и критерии решения;</p> <p>анализировать полученные в ходе решения задачи результаты, критически оценивать их достоверность, прогнозировать изменение в новых условиях;</p> <p>уметь переносить знания в познавательную и практическую области жизнедеятельности;</p> <p>уметь интегрировать знания из разных предметных областей;</p> <p>выдвигать новые идеи, предлагать оригинальные подходы и решения; способность их использования в познавательной и социальной практике</p>	<p>конкретных примерах характер зависимости реакционной способности органических соединений от кратности и типа ковалентной связи (" " и ""), взаимного влияния атомов и групп атомов в молекулах; а также от особенностей реализации различных механизмов протекания реакций;</p> <p>уметь характеризовать электронное строение атомов (в основном и возбужденном состоянии) и ионов химических элементов 1 - 4 периодов Периодической системы Д.И. Менделеева и их валентные возможности, используя понятия "s", "p", "d-электронные" орбитали, энергетические уровни; объяснять закономерности изменения свойств химических элементов и образуемых ими соединений по периодам и группам;</p>
<p>ОК 02. Использовать современные средства поиска, анализа и интерпретации информации и информационные технологии для выполнения задач профессиональной деятельности</p>	<p>В области ценности научного познания:</p> <p>сформированность мировоззрения, соответствующего современному уровню развития науки и общественной практики, основанного на диалоге культур, способствующего осознанию своего места в поликультурном мире;</p> <p>совершенствование языковой и читательской культуры как средства взаимодействия между людьми и познания мира;</p> <p>осознание ценности научной деятельности, готовность осуществлять проектную и исследовательскую деятельность индивидуально и в группе;</p> <p>Овладение универсальными учебными познавательными действиями:</p> <p>в) работа с информацией:</p> <p>владеть навыками получения информации из источников разных типов, самостоятельно осуществлять поиск, анализ, систематизацию и интерпретацию информации различных видов и форм представления;</p>	<p>уметь планировать и выполнять химический эксперимент (превращения органических веществ при нагревании, получение этилена и изучение его свойств, качественные реакции на альдегиды, крахмал, уксусную кислоту; денатурация белков при нагревании, цветные реакции белков; проводить реакции ионного обмена, определять среду водных растворов, качественные реакции на сульфат-, карбонат- и хлорид-анионы, на катион аммония; решать экспериментальные задачи по темам "Металлы" и "Неметаллы") в соответствии с правилами техники безопасности при обращении с веществами и лабораторным оборудованием; представлять результаты химического эксперимента в форме записи уравнений соответствующих реакций и формулировать выводы на основе этих результатов;</p> <p>уметь анализировать химическую</p>

	<p>создавать тексты в различных форматах с учетом назначения информации и целевой аудитории, выбирая оптимальную форму представления и визуализации; оценивать достоверность, легитимность информации, ее соответствие правовым и морально-этическим нормам; использовать средства информационных и коммуникационных технологий в решении когнитивных, коммуникативных и организационных задач с соблюдением требований эргономики, техники безопасности, гигиены, ресурсосбережения, правовых и этических норм, норм информационной безопасности; - владеть навыками распознавания и защиты информации, информационной безопасности личности;</p>	<p>информацию, получаемую из разных источников (средств массовой информации, сеть Интернет и другие); владеть основными методами научного познания веществ и химических явлений (наблюдение, измерение, эксперимент, моделирование); уметь проводить расчеты по химическим формулам и уравнениям химических реакций с использованием физических величин, характеризующих вещества с количественной стороны: массы, объема (нормальные условия) газов, количества вещества; использовать системные химические знания для принятия решений в конкретных жизненных ситуациях, связанных с веществами и их применением; уметь самостоятельно планировать и проводить химический эксперимент (получение и изучение свойств неорганических и органических веществ, качественные реакции углеводов различных классов и кислородсодержащих органических веществ, решение экспериментальных задач по распознаванию неорганических и органических веществ) с соблюдением правил безопасного обращения с веществами и лабораторным оборудованием, формулировать цели исследования, предоставлять в различной форме результаты эксперимента, анализировать и оценивать их достоверность; уметь осуществлять целенаправленный поиск химической информации в различных источниках (научная и учебно- научная литература, средства массовой информации, сеть Интернет и другие), критически анализировать химическую информацию, перерабатывать ее и использовать</p>
--	----------------------------------------------------------------------------------------------------------------------------------------------------------------------------------------------------------------------------------------------------------------------------------------------------------------------------------------------------------------------------------------------------------------------------------------------------------------------------------------------------------------------------------------------------------------------------------------------------------------------------------------------------	--------------------------------------------------------------------------------------------------------------------------------------------------------------------------------------------------------------------------------------------------------------------------------------------------------------------------------------------------------------------------------------------------------------------------------------------------------------------------------------------------------------------------------------------------------------------------------------------------------------------------------------------------------------------------------------------------------------------------------------------------------------------------------------------------------------------------------------------------------------------------------------------------------------------------------------------------------------------------------------------------------------------------------------------------------------------------------------------------------------------------------------------------------------------------------------------------------------------------------------------------------------------------------------------------------------------------------------------------------------------------------------------------------------------------------------------------------

		<p>в соответствии с поставленной учебной задачей; владеть системой знаний о методах научного познания явлений природы, используемых в естественных науках и умениями применять эти знания при экспериментальном исследовании веществ и для объяснения химических явлений, имеющих место в природе практической деятельности человека и в повседневной жизни;</p>
--	--	----------------------------------------------------------------------------------------------------------------------------------------------------------------------------------------------------------------------------------------------------------------------------------------------------------------------------------------------------------------------

<p>ОК 04. Эффективно взаимодействовать и работать в коллективе и команде</p>	<p>- готовность к саморазвитию, самостоятельности и самоопределению; - овладение навыками учебно-исследовательской, проектной и социальной деятельности; Овладение универсальными коммуникативными действиями: б) совместная деятельность: понимать и использовать преимущества командной и индивидуальной работы; принимать цели совместной деятельности, организовывать и координировать действия по ее достижению: составлять план действий, распределять роли с учетом мнений участников обсуждать результаты совместной работы; координировать и выполнять работу в условиях реального, виртуального и комбинированного взаимодействия; осуществлять позитивное стратегическое поведение в различных ситуациях, проявлять творчество и воображение, быть инициативным Овладение универсальными регулятивными действиями: г) принятие себя и других людей: принимать мотивы и аргументы других людей при анализе результатов деятельности; признавать свое право и право других людей на ошибки; развивать способность понимать мир с позиции другого человека;</p>	<p>- уметь планировать и выполнять химический эксперимент (превращения органических веществ при нагревании, получение этилена и изучение его свойств, качественные реакции на альдегиды, крахмал, уксусную кислоту; денатурация белков при нагревании, цветные реакции белков; проводить реакции ионного обмена, определять среду водных растворов, качественные реакции на сульфат-, карбонат- и хлорид-анионы, на катион аммония; решать экспериментальные задачи по темам "Металлы" и "Неметаллы") в соответствии с правилами техники безопасности при обращении с веществами и лабораторным оборудованием; представлять результаты химического эксперимента в форме записи уравнений соответствующих реакций и формулировать выводы на основе этих результатов; - уметь самостоятельно планировать и проводить химический эксперимент (получение и изучение свойств неорганических и органических веществ, качественные реакции углеводов различных классов и кислородсодержащих органических веществ, решение экспериментальных задач по распознаванию неорганических и органических веществ) с соблюдением правил безопасного обращения с веществами и лабораторным оборудованием, формулировать цели исследования, предоставлять в различной форме результаты эксперимента, анализировать и оценивать их достоверность;</p>
------------------------------------------------------------------------------	----------------------------------------------------------------------------------------------------------------------------------------------------------------------------------------------------------------------------------------------------------------------------------------------------------------------------------------------------------------------------------------------------------------------------------------------------------------------------------------------------------------------------------------------------------------------------------------------------------------------------------------------------------------------------------------------------------------------------------------------------------------------------------------------------------------------------------------------------------------------------------------------------------------------------------------------------------------------------------------------------------------------------------------------------------------------------------------------------------------------	-----------------------------------------------------------------------------------------------------------------------------------------------------------------------------------------------------------------------------------------------------------------------------------------------------------------------------------------------------------------------------------------------------------------------------------------------------------------------------------------------------------------------------------------------------------------------------------------------------------------------------------------------------------------------------------------------------------------------------------------------------------------------------------------------------------------------------------------------------------------------------------------------------------------------------------------------------------------------------------------------------------------------------------------------------------------------------------------------------------------------------------------------------------------------------------------------------------------------------------------------------------------------------------------------------------------------------------------

<p>ОК 07. Содействовать сохранению окружающей среды, ресурсосбережению, применять знания об изменении климата, принципы бережливого производства, эффективно действовать в чрезвычайных ситуациях</p>	<p>В области экологического воспитания: сформированность экологической культуры, понимание влияния социально-экономических процессов на состояние природной и социальной среды, осознание глобального характера экологических проблем; планирование и осуществление действий в окружающей среде на основе знания целей устойчивого развития человечества; активное неприятие действий, приносящих вред окружающей среде; умение прогнозировать неблагоприятные экологические последствия предпринимаемых действий, предотвращать их; расширение опыта деятельности экологической направленности; овладение навыками учебно-исследовательской, проектной и социальной деятельности;</p>	<p>сформировать представления: о химической составляющей естественнонаучной картины мира, роли химии в познании явлений природы, в формировании мышления и культуры личности, ее функциональной грамотности, необходимой для решения практических задач и экологически обоснованного отношения к своему здоровью и природной среде; уметь соблюдать правила экологически целесообразного поведения в быту и трудовой деятельности в целях сохранения своего здоровья и окружающей природной среды; учитывать опасность воздействия на живые организмы определенных веществ, понимая смысл показателя предельной допустимой концентрации; уметь прогнозировать, анализировать и оценивать с позиций экологической безопасности последствия бытовой и производственной деятельности человека, связанной с переработкой веществ; использовать полученные знания для принятия грамотных решений проблем в ситуациях, связанных с химией; уметь осознавать опасность воздействия на живые организмы определенных веществ, понимая смысл показателя предельной допустимой концентрации, и пояснять на примерах способы уменьшения и предотвращения их вредного воздействия на организм человека.</p>
-----------------------------------------------------------------------------------------------------------------------------------------------------------------------------------------------------------	----------------------------------------------------------------------------------------------------------------------------------------------------------------------------------------------------------------------------------------------------------------------------------------------------------------------------------------------------------------------------------------------------------------------------------------------------------------------------------------------------------------------------------------------------------------------------------------------------------------------------------------------------------------------------------------------------	------------------------------------------------------------------------------------------------------------------------------------------------------------------------------------------------------------------------------------------------------------------------------------------------------------------------------------------------------------------------------------------------------------------------------------------------------------------------------------------------------------------------------------------------------------------------------------------------------------------------------------------------------------------------------------------------------------------------------------------------------------------------------------------------------------------------------------------------------------------------------------------------------------------------------------------------------------------------------------------------------------------------------------------------------------------------------------------------------------------------------------------------------------------------------------------------------------

2. СТРУКТУРА И СОДЕРЖАНИЕ ДИСЦИПЛИНЫ

2.1. Трудоемкость освоения дисциплины

Наименование составных частей дисциплины	Объем в часах	В т.ч. в форме практ. подготовки
Учебные занятия	70	36
Самостоятельная работа	-	-
Промежуточная аттестация в форме Дифференцированного зачета	2	
Всего	72	36

*количество часов на учебную дисциплину может изменяться в соответствии с утвержденным рабочим учебным планом

2.2. Содержание дисциплины

Наименование разделов и тем	Содержание учебного материала (основное и профессионально-ориентированное), лабораторные и практические занятия, прикладной модуль	Объем, ак. ч. / в том числе в форме практической подготовки, ак. ч.	Коды компетенций, формирование которых способствует элемент программы
1	2	3	4
Основное содержание		72	
Раздел 1. Основы строения вещества		8	
Тема 1.1. Строение атомов химических элементов и природа химической связи	Содержание	6	OK 01
	Теоретическое обучение	4	
	Современная модель строения атома. Электронная конфигурация атома. Классификация химических элементов (s-, p-, d-элементы). Валентные электроны. Валентность. Электронная природа химической связи. Электроотрицательность. Ковалентная связь, ее разновидности и механизмы образования (обменный и донорно-акцепторный). Ионная связь. Металлическая связь. Водородная связь. Межмолекулярные взаимодействия. Изотопы, основное и возбужденное состояние атома, гибридизация атомных орбиталей.	2	
	Практические занятия Решение практических заданий на составление электронно-графических формул элементов 1–4 периодов. Решение заданий на использование химической символики и названий соединений по номенклатуре международного союза теоретической и прикладной химии и тривиальных названий для составления химических формул двухатомных соединений (оксидов, сульфидов, гидридов и т.п.) и других неорганических соединений отдельных классов.	2	
Тема 1.2. Периодический закон и таблица	Содержание	2	OK 01
	Теоретическое обучение		OK 02
	Практические занятия	2	

Д.И. Менделеева	Периодическая система химических элементов Д.И. Менделеева. Физический смысл Периодического закона Д.И. Менделеева. Закономерности изменения свойств химических элементов, образуемых ими простых и сложных веществ в соответствии с положением химического элемента в Периодической системе. Мировоззренческое и научное значение Периодического закона Д.И. Менделеева. Прогнозы Д.И. Менделеева. Открытие новых химических элементов.		
	Решение практико-ориентированных теоретических заданий на характеризацию химических элементов «Металлические / неметаллические свойства, электроотрицательность и сродство к электрону химических элементов в соответствии с их электронным строением и положением в периодической системе химических элементов Д.И. Менделеева».		
Раздел 2. Химические реакции		12	
Тема 2.1. Типы химических реакций	Основное содержание	6	ОК 01
	Теоретическое обучение	2	
	Классификация и типы химических реакций с участием неорганических веществ. Количественные отношения в химии. Основные количественные законы в химии и расчеты по уравнениям химических реакций. Моль как единица количества вещества. Молярная масса. Законы сохранения массы и энергии. Закон Авогадро. Молярный объем газов. Относительная плотность газов. Реакции комплексообразования с участием неорганических веществ (на примере гидроксокомплексов цинка и алюминия).	2	
	Практические занятия	4	
	Составление уравнений реакций соединения, разложения, замещения, обмена. Уравнения реакций горения, ионного обмена, окисления-восстановления. Расчет количественных характеристик исходных веществ и продуктов реакции. Расчет количественных характеристик продукта реакции соединения, если одно из веществ дано в избытке и/или содержит примеси. Расчет массовой или объемной доли выхода продукта реакции соединения от теоретически возможного. Расчет объемных отношений газов. Расчет массы (объем, количество вещества) продукта реакции, если одно из веществ дано в виде раствора с определенной массовой долей растворенного вещества.	2	
Уравнения окисления-восстановления. Степень окисления. Окислитель и восстановитель. Окислительно- восстановительные реакции в природе, производственных процессах и			

Тема 2.2. Электролитическая диссоциация и ионный обмен	жизнедеятельности организмов. Окислительно-восстановительный потенциал среды. Составление и уравнивание окислительно-восстановительных реакций методом электронного баланса. Типичные неорганические окислители и восстановители. Электролиз растворов и расплавов солей.	2	
	Содержание	2	
	Теоретическое обучение		
	Теория электролитической диссоциации. Реакции ионного обмена. Составление реакций ионного обмена путем составления их полных и сокращенных ионных уравнений. Гидролиз солей. Значение гидролиза в биологических обменных процессах. Применение гидролиза в промышленности.		
	Лабораторные занятия	2	
	Лабораторная работа «Реакции гидролиза». Исследование среды растворов солей, образованных сильными и слабыми протолитами, и их реакций с растворами щелочи и карбоната натрия. Составление реакций гидролиза солей.		
Контрольная работа 1	Строение вещества и химические реакции.	2	
Раздел 3. Строение и свойства неорганических веществ		24	
Тема 3.1. Классификация, номенклатура и строение неорганических веществ	Основное содержание	6	OK 01
	Теоретическое обучение	2	OK 02
	Предмет неорганической химии. Взаимосвязь неорганических веществ. Классификация неорганических веществ. Простые и сложные вещества. Основные классы сложных веществ (оксиды, гидроксиды, кислоты, соли). Номенклатура и название неорганических веществ исходя из их химической формулы или составление химической формулы исходя из названия вещества по международной или тривиальной номенклатуре. Межмолекулярные взаимодействия. Кристаллогидраты. Агрегатные состояния вещества. Кристаллические и аморфные вещества. Типы кристаллических решеток (атомная, молекулярная, ионная, металлическая). Зависимость физических свойств вещества от типа кристаллической решетки. Причины многообразия веществ. Современные представления о строении твердых, жидких и газообразных веществ. Жидкие кристаллы.	2	
	Практические занятия	4	

	Решение задач на расчет массовой доли (массы) химического элемента (соединения) в молекуле (смеси). Решение практических заданий по классификации, номенклатуре и химическим формулам неорганических веществ различных классов (называть и составлять формулы химических веществ, определять принадлежность к классу). Источники химической информации (научная и учебно-научная литература, средства массовой информации, сеть Интернет и другие). Поиск информации по названиям, идентификаторам, структурным формулам.	4	
Тема 3.2. Физико-химические свойства неорганических веществ	Основное содержание	12	ОК 01 ОК 02
	Теоретическое обучение	6	
	Металлы. Общие физические и химические свойства металлов. Способы получения. Значение металлов и неметаллов в природе и жизнедеятельности человека и организмов. Коррозия металлов: виды коррозии, способы защиты металлов от коррозии.	2	
	Неметаллы. Общие физические и химические свойства неметаллов. Типичные свойства металлов IV– VII групп. Классификация и номенклатура соединений неметаллов. Круговороты биогенных элементов в природе.	2	
	Химические свойства основных классов неорганических веществ (оксидов, гидроксидов, кислот, солей и др.). Закономерности в изменении свойств простых веществ, водородных соединений, высших оксидов и гидроксидов.	2	
	Практические занятия	4	
	Составление уравнений химических реакций с участием простых и сложных неорганических веществ: оксидов металлов, неметаллов и амфотерных элементов; неорганических кислот, оснований и амфотерных гидроксидов, неорганических солей, характеризующих их свойства. Решение практико-ориентированных теоретических заданий на свойства и получение неорганических веществ.	4	
	Лабораторные занятия	2	
	Лабораторная работа «Свойства металлов и неметаллов». Исследование физических и химических свойств металлов и неметаллов. Решение экспериментальных задач по свойствам химическим свойствам металлов и неметаллов, по распознаванию и получению соединений металлов и неметаллов.	2	

Тема 3.3. Производство неорганических веществ. Значение и применение в	Основное содержание	4	OK 01 OK 02
	Теоретическое обучение	2	
	Общие представления о промышленных способах получения химических веществ (на примере производства аммиака, серной кислоты). Черная и цветная металлургия. Практическое применение электролиза для получения щелочных,	2	
быту и на производстве	щелочноземельных металлов и алюминия. Стекло и силикатная промышленность. Проблема отходов и побочных продуктов.		
	Практические занятия	2	
	Решение практико-ориентированных заданий о роли неорганической химии в развитии медицины, создании новых материалов (в строительстве и др. отраслях промышленности), новых источников энергии (альтернативные источники энергии) в решении проблем экологической, энергетической и пищевой безопасности.	2	
Контрольная работа 2	Свойства неорганических веществ.	2	
Раздел 4.	Строение и свойства органических веществ	28	
Тема 4.1. Классификация, строение и номенклатура органических веществ	Основное содержание	4	OK 01
	Теоретическое обучение	2	
	Предмет органической химии. Взаимосвязь неорганических и органических веществ. Химическое строение как порядок соединения атомов в молекуле согласно их валентности. Основные положения теории химического строения органических соединений А.М. Бутлерова. Углеродный скелет органической молекулы. Молекулярные и структурные (развернутые, сокращенные) химические формулы. Зависимость свойств веществ от химического строения молекул. Изомерия и изомеры (структурная, геометрическая (цис-транс-изомерия). Кратность химической связи. Понятие о функциональной группе. Принципы классификации органических соединений. Международная номенклатура и принципы номенклатуры органических соединений.	2	
	Практические занятия	2	

	Номенклатура органических соединений отдельных классов (насыщенные, ненасыщенные и ароматические углеводороды, спирты, фенолы, альдегиды, кетоны, карбоновые кислоты и др.) Составление полных и сокращенных структурных формул органических веществ отдельных классов, используя их названия по систематической номенклатуре. Расчеты простейшей формулы органической молекулы, исходя из элементного состава (в %).	2	
Тема 4.2. Свойства органических соединений	Содержание	14	ОК 01 ОК 02
	Теоретическое обучение	10	
	Физико-химические свойства органических соединений отдельных классов (особенности классификации и номенклатуры внутри класса; гомологический ряд и общая формула; изомерия; физические свойства; химические свойства; способы получения):		
	– предельные углеводороды. Горение метана как один из основных источников тепла в промышленности и быту. Свойства природных углеводородов, нахождение в природе и применение алканов;	2	
	– непредельные и ароматические углеводороды. Полимеризация этилена как основное направление его использования. Горение ацетилена как источник высокотемпературного пламени для сварки и резки металлов;	2	
	– кислородсодержащие соединения (спирты и простые эфиры, фенолы, альдегиды и кетоны, карбоновые кислоты и их производные). Практическое применение этиленгликоля, глицерина, фенола. Применение формальдегида, ацетальдегида, уксусной кислоты. Мыла как соли высших карбоновых кислот. Моющие свойства мыла;	2	
	– азотсодержащие соединения (амины и аминокислоты, белки).	2	
	Классификация и особенности органических реакций. Реакционные центры. Радикалы. Первоначальные понятия о типах и механизмах органических реакций.	2	
	Практические занятия	2	
	Решение цепочек превращений на генетическую связь между классами органических соединений с составлением названий органических соединений по тривиальной или международной систематической номенклатуре. Решение расчетных задач по уравнениям реакций с участием органических веществ.	2	
Лабораторные занятия	2		

	Лабораторная работа «Получение этилена и изучение его свойств». Получение этилена из этанола в лаборатории и изучение его физических и химических свойств. Составление реакций присоединения и окисления на примере этилена. Решение расчетных задач с использованием плотности газов по водороду и воздуху.	2	
Тема 4.3. Органические вещества в жизнедеятельности и человека. Производство и применение органических веществ в промышленности	Основное содержание	8	ОК 01
	Теоретическое обучение	6	ОК 02
	Биоорганические соединения. Применение и биологическая роль углеводов. Окисление углеводов – источник энергии живых организмов. Области применения аминокислот. Превращения белков пищи в организме. Биологические функции белков. Биологические функции жиров. Роль органической химии в решении проблем пищевой безопасности.	4	
	Нуклеиновые кислоты: состав и строение. Строение нуклеотидов. Состав нуклеиновых кислот (ДНК, РНК). Роль нуклеиновых кислот в жизнедеятельности организмов.		
	Производство органических веществ: производство метанола, переработка нефти. Полиэтилен как крупнотоннажный продукт химического производства. Применение этилена. Производство и применение каучука и резины. Синтетические и искусственные волокна, их строение, свойства. Практическое использование волокон. Синтетические пленки: изоляция для проводов, мембраны для опреснения воды, защитные пленки для автомобилей, пластыри, хирургические повязки. Новые технологии дальнейшего совершенствования полимерных материалов. Роль органической химии в решении проблем энергетической безопасности, в развитии медицины, создании новых материалов, новых источников энергии (альтернативные источники энергии).	2	
	Практические занятия	2	
	Решение практико-ориентированных заданий по составлению химических реакций, отражающих химическую активность органических соединений в различных средах (природных, биологических, техногенных).	2	
Контрольная работа 3	Структура и свойства органических веществ.	2	
Раздел 5.	Кинетические и термодинамические закономерности протекания химических реакций	12	
Тема 5.1. Кинетические	Основное содержание	4	ОК 01
	Теоретическое обучение	2	ОК 02

закономерности протекания химических реакций	Химические реакции. Классификация химических реакций: по фазовому составу (гомогенные и гетерогенные), по использованию катализатора (каталитические и некаталитические). Скорость реакции, ее зависимость от различных факторов: природы реагирующих веществ, концентрации реагирующих веществ, температуры (правило Вант-Гоффа), площади реакционной поверхности, наличия катализатора. Роль катализаторов в природе и промышленном производстве. Энергия активации. Активированный комплекс. Катализаторы и катализ. Роль катализаторов в природе и промышленном производстве.	2	
	Лабораторные занятия	2	
	Изучение зависимости скорости химической реакции от концентрации реагирующих веществ и температуры. Лабораторная работа на выбор: Лабораторная работа «Определение зависимости скорости реакции от концентрации реагирующих веществ». Исследование зависимости скорости реакции от концентрации. Определение константы скорости реакции графическим методом. Лабораторная работа «Определение зависимости скорости реакции от температуры». Исследование зависимости скорости реакции от температуры. Расчет энергии активации реакции. Решение практико-ориентированных заданий на анализ факторов, влияющих на изменение скорости химической реакции.	2	
Тема 5.2.	Основное содержание	6	
Термодинамические закономерности протекания химических реакций. Равновесие химических реакций	Теоретическое обучение	2	ОК 01 ОК 02
	Классификация химических реакций: по тепловому эффекту (экзотермические, эндотермические), по обратимости (обратимые и необратимые). Тепловые эффекты химических реакций. Термохимические уравнения. Обратимость реакций. Химическое равновесие и его смещение под действием различных факторов (концентрация реагентов или продуктов реакции, давление, температура) для создания оптимальных условий протекания химических процессов. Понятие об энтальпии и энтропии. Энергия Гиббса. Закон Гесса и следствия из него. Роль смещения равновесия в технологических процессах.	2	
	Практические занятия	2	

	<p>Принцип Ле Шателье. Влияние различных факторов на изменение равновесия химических реакций. Закон действующих масс и константа химического равновесия. Расчеты равновесных концентраций реагирующих веществ и продуктов реакций. Расчеты теплового эффекта реакции.</p> <p>Решение практико-ориентированных заданий на применение принципа Ле-Шателье для нахождения направления смещения равновесия химической реакции и анализ факторов, влияющих на смещение химического равновесия.</p>	2	
	Лабораторные занятия	2	
	Лабораторная работа «Изучение влияния различных факторов на смещение химического равновесия». Исследование влияния изменения концентрации веществ, реакции среды и температуры на смещение химического равновесия. Сравнение полученных результатов с теоретически прогнозируемыми на основе принципа Ле Шателье.	2	
Контрольная работа 4	Скорость химической реакции и химическое равновесие.	2	
Раздел 6. Дисперсные системы		10	
Тема 6.1. Дисперсные системы и факторы их устойчивости	Основное содержание	4	ОК 01
	Теоретическое обучение	2	ОК 02
	<p>Дисперсные системы. Коллоидные системы. Истинные растворы.</p> <p>Растворение как физико-химический процесс. Растворы. Способы приготовления растворов.</p> <p>Растворимость. Массовая доля растворенного вещества. Предельно допустимые концентрации и их использование в оценке экологической безопасности.</p> <p>Классификация дисперсных систем по составу. Строение и факторы устойчивости дисперсных систем. Распознавание истинных растворов, коллоидных растворов и грубодисперсных систем.</p> <p>Строение мицеллы. Рассеивание света при прохождении светового пучка через оптически неоднородную среду (эффекта Тиндаля).</p>	2	ОК 07
	Практические занятия	2	
	<p>Решение задач на приготовление растворов.</p> <p>Решение практико-ориентированных расчетных заданий на дисперсные системы, используемые в бытовой и производственной деятельности человека, с позиций экологической безопасности последствий и грамотных решений проблем, связанных с химией.</p>	2	
Тема 6.2. Исследование	Основное содержание	4	ОК 01
	Лабораторные занятия	4	ОК 02

свойств дисперсных систем для их идентификации	Лабораторная работа «Приготовление растворов». Приготовление растворов заданной (молярной) концентрации (с практико-ориентированными вопросами), определение среды водных растворов.	2	
	Лабораторная работа «Исследование дисперсных систем». Приготовление и изучение свойств дисперсных систем разных видов: суспензии, эмульсии, коллоидного раствора. Сравнение свойств истинных и коллоидных растворов, выявление основных различий между ними.	2	
Контрольная работа 5	Дисперсные системы.	2	
Раздел 7. Качественные реакции обнаружения неорганических и органических веществ		8	
Тема 7.1. Обнаружение неорганических катионов и анионов	Основное содержание	4	OK 01 OK 02
	Практические занятия	2	
	Качественные химические реакции, характерные для обнаружения неорганических веществ (катионов и анионов). Составление уравнений реакций обнаружения катионов I–VI групп и анионов, в т.ч. в молекулярной и ионной формах. Реакции обнаружения неорганических веществ в реальных объектах окружающей среды.	2	
	Лабораторные занятия	2	
	Обнаружение неорганических веществ (катионов I–VI групп или анионов) с использованием качественных аналитических реакций. Лабораторная работа на выбор: 1. Лабораторная работа «Аналитические реакции катионов I–VI групп». Проведение качественных реакций, используемых для обнаружения катионов I группы (калия, натрия, магния, аммония), II группы на примере бария, III группы – свинца, IV группы – алюминия, V группы – железа (II и III), VI группы – никеля. Описание наблюдаемых явлений и составление химических реакций. 2. Лабораторная работа «Аналитические реакции анионов». Проведение качественных реакций, используемых для обнаружения анионов: карбоната, фосфата, сульфата, сульфида, нитрата, хлорида и др. Описание наблюдаемых явлений и составление химических реакций.	2	
Тема 7.2. Обнаружение	Основное содержание	4	OK 01 OK 02
	Практические занятия	2	

органических веществ отдельных классов с использованием качественных реакций	Качественные химические реакции, характерные для обнаружения отдельных классов органических соединений: фенолов, альдегидов, крахмала, уксусной кислоты, аминокислот и др.	2	
	Денатурация белков при нагревании, цветные реакции белков.		
	Составление качественных реакций обнаружения органических соединений отдельных классов.		
	Лабораторные занятия	2	
	Обнаружение органических соединений отдельных классов. Лабораторная работа на выбор: 1. Лабораторная работа «Качественные реакции на отдельные классы органических веществ».	2	
	Проведение качественных реакций, используемых для обнаружения органических веществ различных классов: фенолов, альдегидов, крахмала, уксусной кислоты, аминокислот, белков и др. Описание наблюдаемых явлений и составление химических реакций и/или схем. 2. Лабораторная работа «Качественный анализ органических соединений по функциональным группам». Проведение качественных реакций, используемых для распознавания органических веществ отдельных классов по функциональным группам: на примере аминокислот и карбоновых кислот, спиртов и фенолов, альдегидов и кетонов. Описание наблюдаемых явлений и составление химических реакций и/или схем.		
Профессионально-ориентированное содержание (содержание прикладного модуля)		42	
Раздел 8. Химия в быту и производственной деятельности человека		6	ОК 01
Тема 8.1. Химия в быту и производственной деятельности человека	Основное содержание	6	ОК 02
	Практические занятия	6	ОК 04 ОК 07
	Экологическая безопасность последствий бытовой и производственной деятельности человека, связанная с переработкой веществ; поиск и анализ химической информации из различных источников (научная и учебно-научная литература, средства массовой информации, сеть Интернет и другие).	4	ПК4...
	Кейсы (с учетом будущей профессиональной деятельности) на анализ информации о производственной деятельности человека, связанной с переработкой и получением веществ, а также с экологической безопасностью. Защита кейса: Представление результатов решения кейсов (выступление с презентацией)	2	
*Раздел 9.1. Исследование и химический анализ объектов биосферы (для укрупненных групп специальностей/ профессий: 19.00.00, 31.00.00, 32.00.00, 33.00.00, 34.00.00, 35.00.00, 36.00.00, 43.00.00)		36	
Тема 9.1.1. Основы	Основное содержание	8	ОК 01
	Лабораторные занятия	2	ПК 2.2.

лабораторной практики в профессиональных лабораториях	Лабораторная работа «Основы лабораторной практики». Лабораторная посуда и химические реактивы. Основные лабораторные операции. Лабораторное оборудование. Техника безопасности и правила работы (поведения) в лаборатории.	2	
	Практические занятия	6	
	Выполнение типовых расчетов по тематике эксперимента (выход продукта реакции, масса навески, объем растворителя).	6	
	Обработка данных, анализ и оценка их достоверности (вычисление среднего значения экспериментальных данных, погрешности). Представление результатов эксперимента в различной форме (таблица, график, отчет, доклад, презентация).		
Тема 9.1.2. Химический анализ проб воды	Основное содержание	6	ОК 01 ОК 02 ОК 07
	Теоретическое обучение	2	
	Классификация проб воды по виду и назначению, исходя из ее химического состава. Органолептические свойства (запах, прозрачность, цветность, мутность) воды. Кислотность и щелочность воды. рН среды и методы ее определения. Жесткость воды и методы ее определения. Сущность метода титрования. Виды жесткости воды (временная и постоянная). Жесткость воды как причина выпадения осадков или образования солей, имеющих место в быту и на производстве. Состав солей, вызывающих жесткость воды. Химические процессы, устраняющие жесткость воды. Уравнения химических реакций, иллюстрирующих процессы, происходящие при устранении жесткости. Устранение временной жесткости бытовыми и химическими способами. Способы устранения постоянной жесткости.	2	
	Практические занятия	2	
	Способы выражения концентрации растворов: массовая доля растворенного вещества, молярная и моляльная концентрации. Титр раствора. Решение практико-ориентированных теоретических заданий на расчет концентраций загрязняющих веществ и их сравнение с предельно допустимыми концентрациями (ПДК).	2	
	Лабораторные занятия	2	

	<p>Исследование химического состава проб воды. Лабораторная работа на выбор: Лабораторная работа «Очистка воды от загрязнений».</p> <p>Использование методов фильтрования и адсорбции для отделения загрязнений в исследуемой пробе воды. Выбор метода очистки в зависимости от вида загрязнения. Сравнение эффективности различных методов очистки воды в разных условиях (в лаборатории, в домашних и полевых условиях).</p> <p>Лабораторная работа «Определение рН воды и ее кислотности».</p> <p>Определение рН среды с помощью универсального индикатора. Использование титрования для определения кислотности. Определение общей кислотности воды, расчет свободной кислотности. Определение общей и свободной щелочности. Составление уравнений реакций, протекающих при</p>	2	
	<p>определении кислотности/ щелочности проб воды. Установление способов использования исследованных проб воды в жизнедеятельности человека, на основе полученных данных о составе.</p> <p>3. Лабораторная работа «Определение жесткости воды и способы ее устранения».</p> <p>Способы устранения всех видов жесткости в зависимости от состава солей жесткости. Решение экспериментальной задачи на выявление временной и постоянной жесткости воды. Оценка вероятности устранения всех видов жесткости в домашних условиях.</p>		
Тема 9.1.3. Химический контроль качества продуктов питания	Основное содержание	6	ОК 01
	Теоретическое обучение	2	ОК 02
	Качественный химический состав продуктов питания. Вещества, фальсифицирующие продукты питания, и вещества, загрязняющие продукты питания. Определение загрязняющих химических веществ в продуктах питания, определение веществ, не заявленных в составе продуктов питания.	2	ОК 07 ПК 2.2.
	Практические занятия	2	
	Органические и неорганические вещества, входящие в состав продуктов питания. Определение состава блюд на содержание макро и микроэлементов. Изучение предложенных преподавателем блюд на предмет химического состава, определение долей от суточной нормы макро и микроэлементов в указанном блюде. Решение практико-ориентированных задач по кулинарной тематике различных типов.	2	
	Лабораторные занятия	2	

	<p>Исследование химического состава продуктов питания. Лабораторная работа на выбор: Лабораторная работа «Обнаружение нитратов в продуктах питания».</p> <p>Исследование материалов полуколичественным методом определения нитратов с использованием дифениламина (корнеплоды овощей, листья и кочерыжка капусты, плоды фруктов). Анализ уровня загрязнения нитратами по интенсивности окрашивания продуктов реакции.</p> <p>Лабораторная работа «Исследование продуктов питания на наличие углеводов».</p> <p>Исследование молочных продуктов на наличие крахмала. Исследование продуктов на наличие глюкозы.</p>	2	
Тема 9.1.4. Химический анализ проб почвы	Основное содержание	6	ОК 01
	Теоретическое обучение	2	ОК 02
	Классификация почв по виду и назначению, исходя из химического состава. Идентификация пробы почвы по ее химическому составу, описание возможностей ее применения.	2	ОК 07 ПК 2.2.
	Требования к качеству почвы различного назначения. Описание особенностей использования почв в зависимости от типов, способы улучшения качества почв в зависимости от назначения. Области использования органических удобрений в зависимости от качественного состава. Описание органических удобрений и их применение в зависимости от состава почвы и ее разновидности.		
	Практические занятия	2	
	Области назначения (применения) почвы, исходя из качественного и количественного состава. Анализ нормативной документации. Роль неорганических веществ в качестве минеральных удобрений, улучшителей почвы. Состав минеральных удобрений и их применение в зависимости от состава почвы и ее разновидности. Взаимосвязь состава удобрений и их влияния на вегетативные свойства и плодоношение растений.	2	
	Лабораторные занятия	2	

	<p>Исследование химического состава проб почвы. Лабораторная работа на выбор: Лабораторная работа «Обнаружение неорганических примесей в пробах».</p> <p>Приготовление пробы почвы для исследования кислотности/щелочности, неорганических загрязнений. Обнаружение хлорид- и сульфат-ионов в пробе почвы. Составление уравнений реакций обнаружения. Сравнение полученных показателей с нормативными (справочными) значениями.</p> <p>Лабораторная работа «Определение рН водной вытяжки почвы, ее кислотности и щелочности».</p> <p>Исследование водных вытяжек образцов готовых почвенных смесей (для разных типов растений). Определение рН почвы с использованием индикаторов. Оценка типов почв в представленных образцах (сильнокислая, кислая, слабокислая, нейтральная, щелочная).</p>	2	
Тема 9.1.5. Исследование объектов биосферы	Основное содержание	10	ОК 01
	Теоретическое обучение	2	ОК 02
	Учебно-исследовательский проект в области исследования объектов биосферы. Обзор тем учебно-исследовательских проектов. Алгоритм выполнения проекта. Определение проблемы исследования. Методы поиска, анализа и обработки информации о проекте в различных источниках.	2	ОК 04 ОК 07 ПК 2.2.
	Практические занятия	4	
	Обоснование актуальности выбранной темы. Выявление проблемы исследования. Выбор объектов и методов исследования. Постановка целей и задач исследования. Определение продукта исследования. Определение этапов и составление плана исследования.	2	
	Защита проекта: Представление результатов выполнения учебно-исследовательских проектов (выступление с презентацией).	2	
	Лабораторные занятия	4	
	Исследование предложенного объекта на кислотность, щелочность, химический состав (загрязнители, макро- и микроэлементы). Обработка результатов исследования. Оценка качества исследуемого объекта, исходя из результатов химического анализа.	4	
*Раздел 9.2. Исследование и химический анализ объектов техносферы (для укрупненных групп специальностей/ профессий 18.00.00, 20.00.00, 21.00.00, 22.00.00, 29.00.00, 54.00.00)		36	
Тема 9.2.1. Основы	Основное содержание	8	ОК 01
	Лабораторные занятия	2	ПК 2.2.

лабораторной практики в профессиональных лабораториях	Лабораторная работа «Основы лабораторной практики». Лабораторная посуда и химические реактивы. Основные лабораторные операции. Лабораторное оборудование. Техника безопасности и правила работы (поведения) в лаборатории.	2	
	Практические занятия	6	
	Выполнение типовых расчетов по тематике эксперимента (выход продукта реакции, масса навески, объем растворителя). Обработка данных, анализ и оценка их достоверности (вычисление среднего значения экспериментальных данных, погрешности). Представление в различной форме результатов эксперимента (таблица, график, отчет, доклад, презентация)	6	
Тема 9.2.2. Химический анализ технической воды	Основное содержание	6	ОК 01 ОК 02 ОК 07 ПК 2.2.
	Теоретическое обучение	2	
	Назначение технической воды. Требования к технической воде по группам потребления. Качество технической воды разных видов. Химический анализ и производственный контроль состава технической воды. Сущность метода титрования. Анализ технической воды на жесткость и другие показатели. Кислотность и щелочность воды. Определение общей и свободной щелочности (кислотности) методом титрования. рН среды и методы ее определения. Жесткость воды и методы ее определения.	2	
	Практические занятия	2	
	Способы выражения концентрации растворов: массовая доля растворенного вещества, молярная и моляльная концентрации. Титр раствора. Решение практико-ориентированных теоретических заданий на	2	
	расчет концентраций загрязняющих веществ и их сравнение с предельно допустимыми концентрациями (ПДК).		
	Лабораторные занятия	2	

	<p>Исследование химического состава проб технической воды. Лабораторная работа на выбор: Лабораторная работа «Определение хлоридов методом титрования в технической воде». Определение хлорид-ионов методом аргентометрии с фиксированием конца титрования по методу Мора (осадительное титрование).</p> <p>Лабораторная работа «Определение жесткости технической воды методом титрованиям. Комплексонометрическое определение жесткости (суммы ионов кальция и магния) в среде аммонийно- аммиачного буферного раствора (рН 9–10) по образованию с трилоном Б малодиссоциированных комплексных соединений.</p>	2	
Тема 9.2.3. Химический анализ воздуха	Основное содержание	6	ОК 01
	Теоретическое обучение	2	ОК 02
	Химический состав атмосферного воздуха, воздуха рабочей зоны. Вредные вещества и примеси в воздухе жилых помещений, в воздухе рабочей зоны. Нормативные документы. Последствия воздействия высокой концентрации углекислого газа на организм человека. Мероприятия по снижению уровня загрязненности воздуха исследуемой комнаты.	2	ОК 07 ПК 2.2.
	Практические занятия	2	
	Гигиеническая оценка степени загрязнения воздуха помещения на основе сопоставления концентрации диоксида углерода с соответствующим гигиеническим нормативом. Решение практико-ориентированных теоретических заданий на расчет количества вещества, концентраций вредных примесей в атмосферном воздухе и воздухе помещений.	2	
	Лабораторные занятия	2	
	Лабораторная работа «Определение содержания углекислого газа в воздухе помещения экспресс-методом». Исследование проб воздуха рабочей зоны. Определение содержания углекислого газа в воздухе помещения экспресс-методом.	2	
Тема 9.2.4. Химический анализ проб	Основное содержание	6	ОК 01
	Теоретическое обучение	2	ОК 02
		2	ОК 07

материалов строительно- реставрационной деятельности и дизайна	Классификация материалов, используемых в строительно-реставрационной деятельности по составу, их назначение и применение. Химический анализ материалов строительно-реставрационной деятельности и дизайна. Химический состав пигментов, красителей, вяжущих смесей, особенности их свойств и применения в профессиональной деятельности. Вещества, используемые в качестве пигментов и связующих материалов. Историческая справка. Современные материалы.		ПК 2.2.
	Практические занятия	2	
	Качественный и количественный состав проб материалов строительно-реставрационной деятельности и дизайна. Классификация красок по укрывистости, прозрачности в зависимости от используемых пигментов и связующих веществ. Определение состава красок на содержание микро и макроэлементов. Решение практико-ориентированных заданий по химическому анализу проб материалов строительно-реставрационной деятельности и дизайна.	2	
	Лабораторные занятия	2	
	Исследование материалов строительно-реставрационной деятельности и дизайна. Лабораторная работа на выбор: Лабораторная работа «Изготовление красок (подбор пигментов и связывающих веществ)». Исследование природных минералов, получение пигментов путем химических реакций, определение связующих материалов. Сравнение укрывистости и прозрачности полученных красок путем нанесения их на лист бумаги. Лабораторная работа «Исследование свойств вяжущих веществ на примере гипса». Определение скорости схватывания природного и строительного гипса. Факторы, ускоряющие и замедляющие схватывание природного гипса. Гипсовое тесто, температура его застывания. Сравнение скорости схватывания природного и строительного гипса, определение факторов, влияющих на скорость схватывания строительного гипса, определение температуры застывания гипсового теста.	2	
Тема 9.2.5. Исследование объектов техносферы	Основное содержание	10	ОК 01
	Теоретическое обучение	2	ОК 02
	Учебно-исследовательский проект в области исследования объектов техносферы. Обзор тем учебно-исследовательских проектов. Алгоритм выполнения проекта. Определение проблемы исследования. Методы поиска, анализа и обработки информации о проекте в различных источниках.	2	ОК 04 ОК 07 ПК 2.2.
	Практические занятия	4	

	<p>Обоснование актуальности выбранной темы. Выявление проблемы исследования. Выбор объектов и методов исследования. Постановка целей и задач исследования. Определение продукта исследования. Определение этапов и составление плана исследования.</p> <p>Защита проекта: Представление результатов выполнения учебно-исследовательских проектов (выступление с презентацией).</p>	2	
	Лабораторные занятия	4	
	<p>Исследование предложенного объекта на кислотность, щелочность, химический состав (загрязнители, макро- и микроэлементы). Обработка результатов исследования. Оценка качества исследуемого объекта исходя из результатов химического анализа</p>	2	
Промежуточная аттестация по дисциплине (Дифференцированный зачет)		2	
Всего		72	

3. УСЛОВИЯ РЕАЛИЗАЦИИ ДИСЦИПЛИНЫ

3.1. Материально-техническое обеспечение

Программы дисциплины реализуется в учебном кабинете: учебный кабинет «Химия».

Оборудование учебного кабинета (наглядные пособия): наборы шаростержневых моделей молекул, модели кристаллических решеток, коллекции простых и сложных веществ и/или коллекции полимеров; коллекция горных пород и минералов, таблица Менделеева, учебные фильмы, цифровые образовательные ресурсы. Плоскостные средства обучения: таблицы, плакаты, схемы и др.

Объемные воспроизведения натуральных объектов: макеты, модели

Компьютерные

Видеофильмы, слайд – фильмы.

Технические средства обучения: компьютер с устройствами воспроизведения звука, принтер, мультимедиа-проектор с экраном, мультимедийная доска, указка-презентер для презентаций.

Оборудование лаборатории и рабочих мест лаборатории: мензурки, пипетки-капельницы, термометры, микроскоп, лупы, предметные и покровные стекла, планшеты для капельных реакций, фильтровальная бумага, промывалки, стеклянные пробирки, резиновые пробки, фонарики, набор реактивов, стеклянные палочки, штативы для пробирок; мерные цилиндры, воронки стеклянные, воронки делительные цилиндрические (50-100 мл), ступки с пестиком, фарфоровые чашки, пинцеты, фильтры бумажные, вата, марля, часовые стекла, электроплитки, лабораторные штативы, спиртовые горелки, спички, прибор для получения газов (или пробирка с газоотводной трубкой), держатели для пробирок, склянки для хранения реактивов, раздаточные лотки; химические стаканы (50, 100 и 200 мл); шпатели; пинцеты; тигельные щипцы; секундомеры (таймеры), мерные пробирки (на 10–20 мл) и мерные колбы (25, 50, 100 и 200 мл), водяная баня (или термостат), стеклянные палочки; конические колбы для титрования (50 и 100 мл); индикаторные полоски для определения pH и стандартная индикаторная шкала; универсальный индикатор; пипетки на 1, 10, 50 мл (или дозаторы на 1, 5 и 10 мл), бюретки для титрования, медицинские шприцы на 100–150 мл, лабораторные и/или аналитические весы, pH-метры, сушильный шкаф, и др. лабораторное оборудование.

3.2. Учебно-методическое обеспечение

3.2.1. Основные печатные и/или электронные издания

1. Габриелян О.С., И.Г. Остроумов, С.А. Сладков, Химия, 10 касс, базовый уровень, Москва, «Просвещение», 2020 год

2. Габриелян О.С., И.Г. Остроумов, С.А. Сладков, Химия, 11 касс, базовый уровень, Москва, «Просвещение», 2020 год

3.2.2. Дополнительные источники

1. Коровин Н.В. Общая химия. – 2-е изд., испр. и доп. – М.: Высш. шк., 2000. .

2. Глинка Н.Л. Общая химия. – 3-е изд., испр. – М.: Интеграл-Пресс, 2003.

3. Пособие по химии .Г.П. Хомченко Издательство «Новая Волна» , 2001

Интернет-ресурсы.

1. ФЦИОР <http://www.fcior.edu.ru> и
2. ЕК ЦОР <http://school-collection.edu.ru>
3. учебный портал (<http://eor.it.ru>)
4. [http:// iro48.ru](http://iro48.ru)
5. www.vgf.ru
6. www.drofa.ru
7. www.школьная пресса.pф
8. InternetUrok.ru - коллекция видеуроков по основным предметам
9. it-n.ru Сеть творческих учителей
10. Методист.ru
11. <http://ov4innikov.ucoz.ru/>
12. ХимРАР – информационная система по химии. Химические каталоги; тематические

- новости и ссылки (<http://www.chemrar.ru>).
13. Химический ускоритель. Справочно-информационная система по органической химии (<http://www.chem.isu.ru/leos>).
 14. Химия для всех. Электронный справочник полного курса химии (<http://www.informika.ru/text/database/chemy/START.html>).
 15. Расчетные задачи по химии. Сборник расчетных задач по неорганической и органической химии для работы на школьном элективном курсе; список литературы (<http://www.lyceuml.ssu.runnet.ru/vdovina/sod.html>).
 16. Химические тайны запаха. Элективный курс раскрывает тайны запаха и вкуса с позиции химии (<http://www.uic.ssu.samara.ru/nauka/CHIM/STAT/YASH/yash.htm>).
 17. Alhimik.
 18. Полезные советы, эффективные опыты, химические новости, виртуальный репетитор, консультации (<http://www.alhimik.ru>).
 19. Химия и жизнь. Научно-популярный журнал. Электронная версия известного издания, архив содержания номеров (<http://www.hij.ru>).
 20. Именные реакции. История науки в школьном курсе органической химии (http://www.1september.ru/ru/him/2000/no38_1.htm).
 21. edu.ru - ресурсы портала для общего образования
 22. ege.edu-"Портал информационной поддержки Единого Государственного экзамена".Новости. Нормативные документы. Демоверсии. Предварительные результаты ЕГЭ.
 23. fipi ФИПИ - Федеральный институт педагогических измерений. ЕГЭ - контрольно - измерительные материалы (демо ЕГЭ).

4. КОНТРОЛЬ И ОЦЕНКА РЕЗУЛЬТАТОВ ОСВОЕНИЯ ДИСЦИПЛИНЫ

Результаты обучения	Показатели освоения компетенций	Методы оценки
<p>Знает:</p> <ul style="list-style-type: none"> - использование различных видов познавательной деятельности и основных интеллектуальных операций (постановки задачи, формулирования гипотез, анализа и синтеза, сравнения, обобщения, систематизации, выявления причинно-следственных связей, поиска аналогов, формулирования выводов) для решения поставленной задачи, применение основных методов познания (наблюдения, научного эксперимента) для изучения различных сторон химических объектов и процессов, с которыми возникает необходимость сталкиваться в профессиональной сфере; – различные источники для получения химической информации. <p>Умеет:</p> <ul style="list-style-type: none"> - владеет основополагающими химическими понятиями, теориями, законами и закономерностями; уверенное пользование химической терминологией и символикой; – владеет основными методами научного познания, используемыми в химии: наблюдением, описанием, измерением, экспериментом; - умение обрабатывать, объяснять результаты проведенных опытов и делать выводы; готовность и способность применять методы познания при решении практических задач; – умеет давать количественные оценки и производить расчеты по химическим формулам и уравнениям; – владеет правилами техники безопасности при использовании химических веществ. 	<ul style="list-style-type: none"> - использует различных виды познавательной деятельности; - знает химические понятия, теории, законы и закономерности; - производит расчеты по химическим формулам и уравнениям; - объясняет результаты проведенных опытов и делает выводы; - знает правила техники безопасности при использовании химических веществ. 	<p>Экспертное наблюдение выполнения практических работ Диагностика (тестирование, практические работы)</p>

РАБОЧАЯ ПРОГРАММА ДИСЦИПЛИНЫ
БД.08 ОБЩЕСТВОЗНАНИЕ

2024 г.

СОДЕРЖАНИЕ ПРОГРАММЫ

Общая характеристика рабочей программы дисциплины БД. 08 Обществознание

Цель и место учебной дисциплины

Планируемые результаты освоения дисциплины

Структура и содержание учебной дисциплины БД. 08 Обществознание

2.1.Трудоемкость освоения учебной дисциплины

2.2. Структура и содержание учебной дисциплины

Условия реализации учебной дисциплины БД. 08 Обществознание

3.1 Материально- техническое обеспечение

3.2. Учебно-методическое обеспечение

Контроль и оценка результатов освоения учебной дисциплины

1. ОБЩАЯ ХАРАКТЕРИСТИКА РАБОЧЕЙ ПРОГРАММЫ ДИСЦИПЛИНЫ

ОБЩЕСТВОЗНАНИЕ

1.1. Цель и место дисциплины в структуре образовательной программы

Цель дисциплины «Обществознание»- освоение обучающимися знаний о российском обществе и особенностях его развития в современных условиях, различных аспектах взаимодействия людей друг с другом и с основными социальными институтами, содействие формированию способности к рефлексии, оценке своих возможностей в повседневной и профессиональной деятельности.

Дисциплина «Обществознание» включена в обязательную часть базового цикла по профессии 15.01.38 Оператор наладчик металлообрабатывающих станков

1.2. Планируемые результаты освоения дисциплины

В результате освоения дисциплины обучающийся должен: КОД ОК	Планируемые результаты освоения дисциплины	
	Общие	Дисциплинарные
ОК 01. Выбирать способы решения задач профессиональной деятельности применительно к различным контекстам	В части трудового воспитания: - готовность к труду, осознание ценности мастерства, трудолюбие; - готовность к активной деятельности технологической и социальной направленности, способность инициировать, планировать и самостоятельно выполнять такую деятельность; - интерес к различным сферам профессиональной деятельности, Овладение универсальными учебными познавательными действиями: а) базовые логические действия:	сформировать знания об (о): - обществе как целостной развивающейся системе в единстве и взаимодействии основных сфер и институтов; основах социальной динамики; глобальных проблемах и вызовах современности; перспективах развития современного общества, в том числе тенденций развития Российской Федерации; - человеку как субъекте общественных отношений и сознательной деятельности; особенностях социализации личности в современных условиях, сознании, познании и

	<p>- самостоятельно формулировать и актуализировать проблему, рассматривать ее всесторонне;</p> <p>- устанавливать существенный признак или основания для сравнения, классификации и обобщения;</p> <p>- определять цели деятельности, задавать параметры и критерии их достижения;</p> <p>- выявлять закономерности и противоречия в рассматриваемых явлениях;</p> <p>- вносить коррективы в деятельность, оценивать соответствие результатов целям, оценивать риски последствий деятельности;</p> <p>развивать креативное мышление при решении жизненных проблем</p> <p>б) базовые исследовательские действия:</p> <p>владеть навыками учебно-исследовательской и проектной деятельности, навыками разрешения проблем;</p> <p>выявлять причинно-следственные связи и актуализировать задачу, выдвигать гипотезу ее решения, находить аргументы для доказательства своих утверждений, задавать параметры и критерии решения;</p> <p>анализировать полученные в ходе решения задачи результаты, критически оценивать их достоверность, прогнозировать изменение в новых условиях;</p> <p>-- уметь переносить знания в познавательную и практическую области жизнедеятельности;</p> <p>уметь интегрировать знания из разных предметных областей;</p> <p>выдвигать новые идеи, предлагать оригинальные подходы и решения;</p> <p>и способность их использования в познавательной и социальной практике</p>	<p>самосознании человека; особенностях профессиональной деятельности в области науки, культуры, экономической и финансовой сферах;</p> <p>- экономике как науке и хозяйстве, роли государства в экономике, в том числе государственной политики поддержки конкуренции и импортозамещения, особенностях рыночных отношений в современной экономике;</p> <p>- системе права и законодательства Российской Федерации;</p> <p>- владение базовым понятийным аппаратом социальных наук, умение различать существенные и несущественные признаки понятий, определять различные смыслы многозначных понятий, классифицировать используемые в социальных науках понятия и термины; использовать понятийный аппарат при анализе и оценке социальных явлений, для ориентации в социальных науках и при изложении собственных суждений и построении устных и письменных высказываний;</p> <p>- владение умениями формулировать на основе приобретенных социально-гуманитарных знаний собственные суждения и аргументы по определенным проблемам с точки зрения социальных ценностей и использовать ключевые понятия, теоретические положения социальных наук для объяснения явлений социальной действительности;</p> <p>конкретизировать теоретические положения фактами социальной действительности, модельными ситуациями, примерами из личного социального опыта и фактами социальной действительности, в том числе по соблюдению правил здорового образа жизни; умение создавать типологии социальных процессов и явлений на основе предложенных критериев;</p>
--	----------------------------------------------------------------------------------------------------------------------------------------------------------------------------------------------------------------------------------------------------------------------------------------------------------------------------------------------------------------------------------------------------------------------------------------------------------------------------------------------------------------------------------------------------------------------------------------------------------------------------------------------------------------------------------------------------------------------------------------------------------------------------------------------------------------------------------------------------------------------------------------------------------------------------------------------------------------------------------------------------------------------------------------------------------------------------------------------------------------------------------------------------------------------------------------------------------------------------------------------------------------------------------------------------------------------------------------------------------------------------------------------------------	----------------------------------------------------------------------------------------------------------------------------------------------------------------------------------------------------------------------------------------------------------------------------------------------------------------------------------------------------------------------------------------------------------------------------------------------------------------------------------------------------------------------------------------------------------------------------------------------------------------------------------------------------------------------------------------------------------------------------------------------------------------------------------------------------------------------------------------------------------------------------------------------------------------------------------------------------------------------------------------------------------------------------------------------------------------------------------------------------------------------------------------------------------------------------------------------------------------------------------------------------------------------------------------------------------------------------------------------------------------------------------------------------------------------------------------------------------------------------------------------------------------------------------------------------------

<p>ОК 02. Использовать современные средства поиска, анализа и интерпретации информации, и информационные технологии для выполнения задач профессиональной деятельности</p>		<p>сформировать знания об (о): - особенностях процесса цифровизации и влиянии массовых коммуникаций на все сферы жизни общества; владение умениями применять полученные знания при анализе социальной информации, полученной из источников разного типа, включая официальные публикации на интернет-ресурсах государственных органов, нормативные правовые акты, государственные документы стратегического характера, публикации в средствах массовой информации; осуществлять поиск социальной информации, представленной в различных знаковых системах, извлекать информацию из неадаптированных источников, вести целенаправленный поиск необходимых сведений, для восполнения недостающих звеньев, делать обоснованные выводы, различать отдельные компоненты в информационном сообщении, выделять факты, выводы, оценочные суждения, мнения; сформированность навыков оценивания социальной информации, в том числе поступающей по каналам сетевых коммуникаций, владение умением определять степень достоверности информации; владение умением соотносить различные оценки социальных явлений, содержащиеся в источниках информации, давать на основе полученных знаний правовую оценку действиям людей в модельных ситуациях; умение определять связи социальных объектов и явлений с помощью различных знаковых систем; сформированность представлений о методах изучения социальных явлений и процессов, включая универсальные методы науки, а также специальные методы социального познания, в том числе социологические опросы, биографический метод, социальное прогнозирование</p>
<p>ОК 03. Планировать и реализовывать собственное</p>	<p>В области духовно-нравственного воспитания: -- сформированность нравственного сознания,</p>	<p>сформировать знания об (о): - особенностях социализации личности в современных условиях, сознании, познании и самосознании</p>

<p>профессионально е и личностное развитие редпринимательс кую деятельность в профессионально й сфере, использовать знания по финансовой грамотности в различных жизненных ситуациях</p>	<p>этического поведения; - способность оценивать ситуацию и принимать осознанные решения, ориентируясь на морально- нравственные нормы и ценности; осознание личного вклада в построение устойчивого будущего; ответственное отношение к своим родителям и (или) другим членам семьи, созданию семьи на основе осознанного принятия ценностей семейной жизни в соответствии с традициями народов России; Овладение универсальными регулятивными действиями: а) самоорганизация: самостоятельно осуществлять познавательную деятельность, выявлять проблемы, ставить и формулировать собственные задачи в образовательной деятельности и жизненных ситуациях; самостоятельно составлять план решения проблемы с учетом имеющихся ресурсов, собственных возможностей и предпочтений; давать оценку новым ситуациям; способствовать формированию и проявлению широкой эрудиции в разных областях знаний, постоянно повышать свой образовательный и культурный уровень; б) самоконтроль: использовать приемы рефлексии для оценки ситуации, выбора верного решения; уметь оценивать риски и своевременно принимать решения по их снижению; в) эмоциональный интеллект, предполагающий сформированность: внутренней мотивации, включающей стремление к достижению цели и успеху, оптимизм, инициативность, умение действовать, исходя из</p>	<p>человека; особенностях профессиональной деятельности в области науки, культуры, экономической и финансовой сферах отношениях, направлениях социальной политики в Российской Федерации, в том числе поддержки семьи, государственной политики в сфере межнациональных отношений; структуре и функциях политической системы общества, направлениях государственной политики Российской Федерации; владеть умениями проводить с опорой на полученные знания учебно- исследовательскую и проектную деятельность, представлять ее результаты в виде завершенных проектов, презентаций, творческих работ социальной и междисциплинарной направленности; готовить устные выступления и письменные работы (развернутые ответы, сочинения) по социальной проблематике, составлять сложный и тезисный план развернутых ответов, анализировать неадаптированные тексты на социальную тематику; готовность применять знания о финансах и бюджетном регулировании при пользовании финансовыми услугами и инструментами; использовать финансовую информацию для достижения личных финансовых целей, обеспечивать финансовую безопасность с учетом рисков и способов их снижения; сформированность гражданской ответственности в части уплаты налогов для развития общества и государства</p>
------------------------------------------------------------------------------------------------------------------------------------------------------------------------------------------------------------------------------------------------------	-------------------------------------------------------------------------------------------------------------------------------------------------------------------------------------------------------------------------------------------------------------------------------------------------------------------------------------------------------------------------------------------------------------------------------------------------------------------------------------------------------------------------------------------------------------------------------------------------------------------------------------------------------------------------------------------------------------------------------------------------------------------------------------------------------------------------------------------------------------------------------------------------------------------------------------------------------------------------------------------------------------------------------------------------------------------------------------------------------------------------------------------------------------------------------------------------------------------------------------------------------------------------------------------------------------------------------------------------------------------------------------------------------------------------------------------------------------------------------------------------------------------------------------------------------------	-----------------------------------------------------------------------------------------------------------------------------------------------------------------------------------------------------------------------------------------------------------------------------------------------------------------------------------------------------------------------------------------------------------------------------------------------------------------------------------------------------------------------------------------------------------------------------------------------------------------------------------------------------------------------------------------------------------------------------------------------------------------------------------------------------------------------------------------------------------------------------------------------------------------------------------------------------------------------------------------------------------------------------------------------------------------------------------------------------------------------------------------------------------------------------------------------------------------------------------------------------------------------------------------------------------------------------------------------------------------------------------------------------------------------------------------------------------

	<p>своих возможностей; эмпатии, включающей способность понимать эмоциональное состояние других, учитывать его при осуществлении коммуникации, способность к сочувствию и сопереживанию; социальных навыков, включающих способность выстраивать отношения с другими людьми, заботиться, проявлять интерес и разрешать конфликты</p>	
<p>ОК 04. Эффективно взаимодействовать и работать в коллективе и команде</p>	<p>- готовность к саморазвитию, самостоятельности и самоопределению; - овладение навыками учебно- исследовательской, проектной и социальной деятельности; Овладение универсальными коммуникативными действиями: б) совместная деятельность: - понимать и использовать преимущества командной и индивидуальной работы; - принимать цели совместной деятельности, организовывать и координировать действия по ее достижению: составлять план действий, распределять роли с учетом мнений участников обсуждать результаты совместной работы; - координировать и выполнять работу в условиях реального, виртуального и комбинированного взаимодействия; - осуществлять позитивное стратегическое поведение в различных ситуациях, проявлять творчество и воображение, быть инициативным Овладение универсальными регулятивными действиями: г) принятие себя и других людей: - принимать мотивы и</p>	<p>- использовать обществоведческие знания для взаимодействия с представителями других национальностей и культур в целях успешного выполнения типичных социальных ролей, реализации прав и осознанного выполнения обязанностей гражданина Российской Федерации, в том числе правомерного налогового поведения; ориентации в актуальных общественных событиях, определения личной гражданской позиции; осознание значимости здорового образа жизни; роли непрерывного образования; использовать средства информационно- коммуникационных технологий в решении различных задач</p>

	<p>аргументы других людей при анализе результатов деятельности; признавать свое право и право других людей на ошибки; развивать способность понимать мир с позиции другого человека</p>	
<p>ОК 05. Осуществлять устную и письменную коммуникацию на государственном языке Российской Федерации с учетом особенностей социального и культурного контекста</p>	<p>В области эстетического воспитания: - эстетическое отношение к миру, включая эстетику быта, научного и технического творчества, спорта, труда и общественных отношений; - способность воспринимать различные виды искусства, традиции и творчество своего и других народов, ощущать эмоциональное воздействие искусства; - убежденность в значимости для личности и общества отечественного и мирового искусства, этнических культурных традиций и народного творчества; - готовность к самовыражению в разных видах искусства, стремление проявлять качества творческой личности; Овладение универсальными коммуникативными действиями: а) общение: - осуществлять коммуникации во всех сферах жизни; - распознавать невербальные средства общения, понимать значение социальных знаков, распознавать предпосылки конфликтных ситуаций и смягчать конфликты; - развернуто и логично излагать свою точку зрения с использованием языковых средств</p>	<p>- владеть умениями проводить с опорой на полученные знания учебно-исследовательскую и проектную деятельность, представлять ее результаты в виде завершенных проектов, презентаций, творческих работ социальной и междисциплинарной направленности; готовить устные выступления и письменные работы (развернутые ответы, сочинения) по социальной проблематике, составлять сложный и тезисный план развернутых ответов, анализировать неадаптированные тексты на социальную тематику; - владеть умениями формулировать на основе приобретенных социально-гуманитарных знаний собственные суждения и аргументы по определенным проблемам с точки зрения социальных ценностей и использовать ключевые понятия, теоретические положения социальных наук для объяснения явлений социальной действительности; конкретизировать теоретические положения фактами социальной действительности, модельными ситуациями, примерами из личного социального опыта и фактами социальной действительности, в том числе по соблюдению правил здорового образа жизни; умение создавать типологии социальных процессов и явлений на основе предложенных критериев</p>

<p>К 06. Проявлять гражданско-патриотическую позицию, демонстрировать осознанное поведение на основе традиционных общечеловеческих ценностей, в том числе с учетом гармонизации межнациональных и межрелигиозных отношений, применять стандарты антикоррупционного поведения</p>	<p>осознание обучающимися российской гражданской идентичности; целенаправленное развитие внутренней позиции личности на основе духовно-нравственных ценностей народов Российской Федерации, исторических и национально-культурных традиций, формирование системы значимых ценностно-смысловых установок, антикоррупционного мировоззрения, правосознания, экологической культуры, способности ставить цели и строить жизненные планы; В части гражданского воспитания: осознание своих конституционных прав и обязанностей, уважение закона и правопорядка; принятие традиционных национальных, общечеловеческих гуманистических и демократических ценностей; готовность противостоять идеологии экстремизма, национализма, ксенофобии, дискриминации по социальным, религиозным, расовым, национальным признакам; готовность вести совместную деятельность в интересах гражданского общества, участвовать в самоуправлении в общеобразовательной организации и детско-юношеских организациях; умение взаимодействовать с социальными институтами в соответствии с их функциями и назначением; готовность к гуманитарной и волонтерской деятельности; патриотического воспитания: сформированность российской гражданской идентичности, патриотизма, уважения к своему народу, чувства ответственности перед</p>	<p>и другие связи социальных объектов и процессов, включая умения характеризовать взаимовлияние природы и общества, приводить примеры взаимосвязи всех сфер жизни общества; выявлять причины и последствия преобразований в различных сферах жизни российского общества; характеризовать функции социальных институтов; обосновывать иерархию нормативных правовых актов в системе российского законодательства; связи социальных объектов и явлений с помощью различных знаковых систем; сформированность представлений о методах изучения социальных явлений и процессов, включая универсальные методы науки, а также специальные методы социального познания, в том числе социологические опросы, биографический метод, социальное прогнозирование; владеть умениями применять полученные знания при анализе социальной информации, полученной из источников разного типа, включая официальные публикации на интернет-ресурсах государственных органов, нормативные правовые акты, государственные документы стратегического характера, публикации в средствах массовой информации; осуществлять поиск социальной информации, представленной в различных знаковых системах, извлекать информацию из неадаптированных источников, вести целенаправленный поиск необходимых сведений, для восполнения недостающих звеньев, делать обоснованные выводы, различать отдельные компоненты в информационном сообщении, выделять факты, выводы, оценочные суждения, мнения; владеть умениями проводить с опорой на полученные знания учебно-исследовательскую и проектную деятельность, представлять ее результаты в виде завершенных проектов, презентаций, творческих работ социальной и</p>
----------------------------------------------------------------------------------------------------------------------------------------------------------------------------------------------------------------------------------------------------------------------------------	------------------------------------------------------------------------------------------------------------------------------------------------------------------------------------------------------------------------------------------------------------------------------------------------------------------------------------------------------------------------------------------------------------------------------------------------------------------------------------------------------------------------------------------------------------------------------------------------------------------------------------------------------------------------------------------------------------------------------------------------------------------------------------------------------------------------------------------------------------------------------------------------------------------------------------------------------------------------------------------------------------------------------------------------------------------------------------------------------------------------------------------------------------------------------------------------------------------------------------------------------------------------------------------------------------------	-------------------------------------------------------------------------------------------------------------------------------------------------------------------------------------------------------------------------------------------------------------------------------------------------------------------------------------------------------------------------------------------------------------------------------------------------------------------------------------------------------------------------------------------------------------------------------------------------------------------------------------------------------------------------------------------------------------------------------------------------------------------------------------------------------------------------------------------------------------------------------------------------------------------------------------------------------------------------------------------------------------------------------------------------------------------------------------------------------------------------------------------------------------------------------------------------------------------------------------------------------------------------------------------------------------------------------------------------------------------------------------------------------------------------------------------------------------------------------------------------------------------------------------------------------------------------------------------------------------------------------------------------------------------------------------------

	<p>Родиной, гордости за свой край, свою Родину, свой язык и культуру, прошлое и настоящее многонационального народа России;</p> <p>ценностное отношение к государственным символам, историческому и природному наследию, памятникам, традициям народов России, достижениям России в науке, искусстве, спорте, технологиях и труде;</p> <p>идейная убежденность, готовность к служению и защите Отечества, ответственность за его судьбу;</p> <p>освоенные обучающимися межпредметные понятия и универсальные учебные действия (регулятивные, познавательные, коммуникативные);</p> <p>способность их использования в познавательной и социальной практике, готовность к самостоятельному планированию и осуществлению учебной деятельности, организации учебного сотрудничества с педагогическими работниками и сверстниками, к участию в построении индивидуальной образовательной траектории;</p> <p>овладение навыками учебно-исследовательской, проектной и социальной деятельности</p>	<p>междисциплинарной направленности; готовить устные выступления и письменные работы (развернутые ответы, сочинения) по социальной проблематике, составлять сложный и тезисный план развернутых ответов, анализировать неадаптированные тексты на социальную тематику; использовать обществоведческие знания для взаимодействия с представителями других национальностей и культур в целях успешного выполнения типичных социальных ролей, реализации прав и осознанного выполнения обязанностей гражданина Российской Федерации, в том числе правомерного налогового поведения; ориентации в актуальных общественных событиях, определения личной гражданской позиции; осознание значимости здорового образа жизни; роли непрерывного образования;</p> <p>использовать средства информационно-коммуникационных технологий в решении различных задач;</p> <p>владеть умениями формулировать на основе приобретенных социально-гуманитарных знаний собственные суждения и аргументы по определенным проблемам с точки зрения социальных ценностей и использовать ключевые понятия, теоретические положения социальных наук для объяснения явлений социальной действительности;</p> <p>конкретизировать теоретические положения фактами социальной действительности, модельными ситуациями, примерами из личного социального опыта и фактами социальной действительности, в том числе по соблюдению правил здорового образа жизни; умение создавать типологии социальных процессов и явлений на основе предложенных критериев; готовность применять знания о финансах и бюджетном регулировании при пользовании финансовыми услугами и инструментами; использовать финансовую информацию для</p>
--	---------------------------------------------------------------------------------------------------------------------------------------------------------------------------------------------------------------------------------------------------------------------------------------------------------------------------------------------------------------------------------------------------------------------------------------------------------------------------------------------------------------------------------------------------------------------------------------------------------------------------------------------------------------------------------------------------------------------------------------------------------------------------------------------------------------------------------------------------------------------------------------------------------------------------------------------------------------------------------------------	------------------------------------------------------------------------------------------------------------------------------------------------------------------------------------------------------------------------------------------------------------------------------------------------------------------------------------------------------------------------------------------------------------------------------------------------------------------------------------------------------------------------------------------------------------------------------------------------------------------------------------------------------------------------------------------------------------------------------------------------------------------------------------------------------------------------------------------------------------------------------------------------------------------------------------------------------------------------------------------------------------------------------------------------------------------------------------------------------------------------------------------------------------------------------------------------------------------------------------------------------------------------------------------------------------------------------------------------------------------------------------------------------------------------------------------------------------------------------------------------------------------------------------------------------------------------------------------------------------------------------------------------------------------------------------------------

		<p>достижения личных финансовых целей, обеспечивать финансовую безопасность с учетом рисков и способов их снижения;</p> <p>сформированность гражданской ответственности в части уплаты налогов для развития общества и государства;</p> <p>сформировать навыки оценивания социальной информации, в том числе поступающей по каналам сетевых коммуникаций, владение умением определять степень достоверности информации; владение умением соотносить различные оценки социальных явлений, содержащиеся в источниках информации, давать на основе полученных знаний правовую оценку действиям людей в модельных ситуациях;</p> <p>владеть умением самостоятельно оценивать и принимать решения, выявлять с помощью полученных знаний наиболее эффективные способы противодействия коррупции;</p> <p>определять стратегии разрешения социальных и межличностных конфликтов; оценивать поведение людей и собственное поведение с точки зрения социальных норм, ценностей, экономической рациональности и финансовой грамотности; осознавать неприемлемость антиобщественного поведения, осознавать опасность алкоголизма и наркомании, необходимость мер юридической ответственности, в том числе для несовершеннолетних граждан</p>
<p>ОК 07. Содействовать сохранению окружающей среды, ресурсосбережению, применять знания об изменении климата, принципы бережливого производства,</p>	<p>В области экологического воспитания:</p> <p>сформированность экологической культуры, понимание влияния социально-экономических процессов на состояние природной и социальной среды, осознание глобального характера экологических проблем; планирование и осуществление действий в окружающей среде на основе знания целей</p>	<p>конкретизировать теоретические положения фактами социальной действительности, модельными ситуациями, примерами из личного социального опыта и фактами социальной действительности, в том числе по соблюдению правил здорового образа жизни; умение создавать типологии социальных процессов и явлений на основе предложенных критериев;</p> <p>владеть умениями устанавливать, выявлять, объяснять причинно-</p>

<p>эффективно действовать в чрезвычайных ситуациях</p>	<p>устойчивого развития человечества; активное неприятие действий, приносящих вред окружающей среде; умение прогнозировать неблагоприятные экологические последствия предпринимаемых действий, предотвращать их; расширение опыта деятельности экологической направленности; овладение навыками учебно-исследовательской, проектной и социальной деятельности совершенствование языковой и читательской культуры как средства взаимодействия между людьми и познания мира; осознание ценности научной деятельности, готовность осуществлять проектную и исследовательскую деятельность индивидуально и в группе; Овладение универсальными учебными познавательными действиями: б) базовые исследовательские действия: владеть навыками учебно-исследовательской и проектной деятельности, навыками разрешения проблем; способность и готовность к самостоятельному поиску методов решения практических задач, применению различных методов познания; овладение видами деятельности по получению нового знания, его интерпретации, преобразованию и применению в различных учебных ситуациях, в том числе при создании учебных и социальных проектов; формирование научного типа мышления, владение научной терминологией, ключевыми понятиями и методами; -осуществлять целенаправленный поиск переноса средств и способов действия в профессиональную среду</p>	<p>следственные, функциональные, иерархические и другие связи социальных объектов и процессов, включая умения характеризовать взаимовлияние природы и общества, приводить примеры взаимосвязи всех сфер жизни общества; выявлять причины и последствия преобразований в различных сферах жизни российского обществ</p>
--------------------------------------------------------	-----------------------------------------------------------------------------------------------------------------------------------------------------------------------------------------------------------------------------------------------------------------------------------------------------------------------------------------------------------------------------------------------------------------------------------------------------------------------------------------------------------------------------------------------------------------------------------------------------------------------------------------------------------------------------------------------------------------------------------------------------------------------------------------------------------------------------------------------------------------------------------------------------------------------------------------------------------------------------------------------------------------------------------------------------------------------------------------------------------------------------------------------------------------------------------------------------------------------------------------------------------------------------------------------------------------------------------------------------------------------------------------------------------------------------------	------------------------------------------------------------------------------------------------------------------------------------------------------------------------------------------------------------------------------------------------------------------------------------------------------------------------

2.. СТРУКТУРА И СОДЕРЖАНИЕ ДИСЦИПЛИНЫ

2.1. Трудоемкость освоения дисциплины

Наименование составных частей дисциплины	Объем в часах	В т.ч. в форме практ. подготовки
Учебные занятия	72	52
Самостоятельная работа	-	-
Промежуточная аттестация в форме (дифференцированного зачета)	2	
Всего	72	52

2.2. Содержание дисциплины

Наименование разделов и тем	Содержание учебного материала (основное и профессионально-ориентированное), лабораторные и практические занятия, прикладной модуль (при наличии)	Объем, ак. ч. / в том числе в форме практической подготовки, ак. ч.	Коды компетенций, формированию которых способствует элемент программы
1	2	3	4
Раздел 1. Человек в обществе		10	
Тема 1.1. Общество и общественные отношения. Развитие общества ³	Содержание	4	ОК 01 ОК 05
	Общество как система. Общественные отношения. Связи между подсистемами и элементами общества. Общественные потребности и социальные институты. Признаки и функции социальных институтов Типы обществ. Постиндустриальное (информационное) общество и его особенности. Роль массовой коммуникации в современном обществе		
	В том числе практических занятий	2	
	Многообразие путей и форм общественного развития. Эволюция, социальная революция. Реформа. Российское общество и человек перед лицом угроз и вызовов XXI в. Общественный прогресс, его критерии. Противоречивый характер прогресса. Глобализация и ее противоречивые последствия Профессионально ориентированное содержание Технический и естественно-научный профили - Перспективы развития (название специальности) в информационном обществе. Направления цифровизации в профессиональной деятельности (название специальности). Роль науки в решении глобальных проблем Социально-экономический и гуманитарный профили - Социальные и гуманитарные аспекты глобальных проблем. Воздействие глобальных проблем на профессиональную деятельность (название специальности). Направления цифровизации в профессиональной деятельности (название специальности)	1 1	
Тема 1.2.	Содержание	4	

Биосоциальная природа человека и его деятельность	Человек как результат биологической и социокультурной эволюции. Влияние социокультурных факторов на формирование личности. Личность в современном обществе. Коммуникативные качества личности. Мировоззрение, его роль в жизнедеятельности человека. Социализация личности и ее этапы. Агенты (институты) социализации. Общественное и индивидуальное сознание. Самосознание и социальное поведение Деятельность и ее структура. Мотивация деятельности. Потребности и интересы. Многообразие видов деятельности. Свобода и необходимость в деятельности человека	2	OK 02 OK 04 OK 05
	В том числе практических занятий	2	
	Мировоззрение, его структура и типы мировоззрения Профессионально ориентированное содержание Для всех профилей – Выбор профессии. Профессиональное самоопределение. Учет особенностей характера в профессиональной деятельности (название специальности). Межличностное общение и взаимодействие в профессиональном сообществе, его особенности в сфере (название специальности)	1 1	
Тема 1.3. Познавательная деятельность человека. Научное познание	Содержание	2	OK 02 OK 04 OK 05
	В том числе практических занятий	2	
	Познание мира. Чувственное и рациональное познание. Мышление, его формы и методы. Знание как результат познавательной деятельности, его виды. Понятие истины, ее критерии. Абсолютная, относительная истина. Естественные, технические, точные и социально- гуманитарные науки. Особенности, уровни и методы научного познания. Особенности научного познания в социально-гуманитарных науках Профессионально ориентированное содержание Для всех профилей – Естественные, технические, точные и социально-гуманитарные науки в профессиональной деятельности (название специальности)	1 1	
Раздел 2. Духовная культура		8	
Тема 2.1. Духовная культура личности и общества	Содержание	2	OK 03 OK 05 OK 06
	Духовная деятельность человека. Духовные ценности российского общества. Материальная и духовная культура. Формы культуры. Народная, массовая и элитарная культура. Молодежная субкультура. Контркультура. Функции культуры. Культурное многообразие современного общества. Диалог культур. Вклад российской культуры в формирование ценностей современного общества. Мораль как общечеловеческая ценность и социальный регулятор. Категории морали. Гражданственность. Патриотизм		

	Профессионально ориентированное содержание	1	
	Для всех профилей – Культура общения, труда, учебы, поведения в обществе. Этикет в профессиональной деятельности (название специальности)		
Тема 2.2. Наука и образование в современном мире	Содержание	2	OK 02 OK 03
	В том числе практических занятий	2	
	Наука. Функции науки. Возрастание роли науки в современном обществе. Направления научно-технологического развития и научные достижения Российской Федерации. Образование в современном обществе. Система российского образования. Основные направления развития образования в Российской Федерации. Непрерывность образования в информационном обществе. Значение самообразования. Цифровые образовательные ресурсы		
	Профессионально ориентированное содержание	1	
	Для отдельных специальностей гуманитарного профиля – Особенности профессиональной деятельности в сфере науки, образования		
	Для других профилей – Профессиональное образование в сфере (название специальности). Роль и значение непрерывности образования		
Тема 2.3. Религия	Содержание	2	OK 05 OK 06
	Религия, её роль в жизни общества и человека. Мировые и национальные религии. Значение поддержания межконфессионального мира в Российской Федерации. Свобода совести		
Тема 2.4. Искусство	Содержание	2	OK 01 OK 05
	В том числе практических занятий	2	
	Искусство, его основные функции. Особенности искусства как формы духовной культуры. Достижения современного российского искусства	1	
	Профессионально ориентированное содержание	1	
	Для отдельных специальностей гуманитарного профиля – Особенности профессиональной деятельности в сфере искусства Для других профилей – Образ профессии/ специальности (название специальности) в		

	искусстве		
Раздел 3. Экономическая жизнь общества		16	
Тема 3.1. Экономика- основа жизнедеятельности общества	Содержание	2	OK 02 OK 07
	Роль экономики в жизни общества. Макроэкономические показатели и качество жизни. Предмет и методы экономической науки. Ограниченность ресурсов. Кривая производственных возможностей. Типы экономических систем. Экономический рост и пути его достижения. Факторы долгосрочного экономического роста. Понятие экономического цикла. Фазы экономического цикла. Причины экономических циклов	1	
	Профессионально ориентированное содержание	1	
	Для всех профилей – Особенности разделения труда и специализации в сфере (название специальности)		
Тема 3.2. Рыночные отношения в экономике. Финансовые институты	Содержание	4	OK 01 OK 03
	Функционирование рынков. Рынки труда, капитала, земли, информации. Государственное регулирование рынков. Конкуренция и монополия. Государственная политика защиты конкуренции. Антимонопольное регулирование в Российской Федерации Финансовый рынок. Финансовые институты. Банки. Банковская система. Центральный банк Российской Федерации: задачи и функции. Монетарная политика Банка России. Инфляция: причины, виды, последствия		
	В том числе практических занятий	2	
	Рыночный спрос. Закон спроса. Эластичность спроса. Рыночное предложение. Закон предложения. Эластичность предложения. Цифровые финансовые услуги. Финансовые технологии и финансовая безопасность. Денежные агрегаты		
Тема 3.3. Рынок труда и безработица. Рациональное поведение потребителя	Содержание	4	OK 01 OK 02 OK 03
	Рынок труда. Зарботная плата и стимулирование труда. Занятость и безработица. Причины и виды безработицы. Государственная политика Российской Федерации в области занятости. Особенности труда молодежи. Деятельность профсоюзов. Рациональное экономическое поведение. Экономическая свобода и социальная ответственность. Экономическая деятельность и проблемы устойчивого развития	2	

	общества		
	В том числе практических занятий		
	Профессионально ориентированное содержание	2	
	Для социально- экономического профиля - Особенности профессиональной деятельности в экономической и финансовой сферах Для других профилей - Спрос на труд и его факторы в сфере (название специальности). Стратегия поведения при поиске работы. Возможности (название специальности) профессиональной переподготовки		
Тема 3.4. Предприятие в экономике	Содержание	2	OK 01 OK 03
	В том числе практических занятий	2	
	Предприятие в экономике. Цели предприятия. Факторы производства. Альтернативная стоимость, способы и источники финансирования предприятий. Издержки, их виды. Выручка, прибыль. Поддержка малого и среднего предпринимательства в Российской Федерации. Государственная политика импортозамещения в Российской Федерации Профессионально ориентированное содержание	1	
	Для всех профилей - Предпринимательская деятельность в сфере (название специальности). Основы менеджмента и маркетинга в сфере (название специальности)	1	
Тема 3.5. Экономика и государство	Содержание	2	OK 01 OK 09
	Экономика и государство. Экономические функции государства. Общественные блага. Внешние эффекты. Государственный бюджет. Дефицит и профицит государственного бюджета. Принцип сбалансированности государственного бюджета. Государственный долг. Налоговая система Российской Федерации. Функции налогов. Система налогов и сборов в Российской Федерации. Налоговые льготы и вычеты. Фискальная политика государства. Цифровизация экономики в Российской Федерации		
Тема 3.6. Основные тенденции развития экономики России и	Содержание	2	OK 06
	Международная экономика. Международное разделение труда. Экспорт и импорт товаров и услуг. Выгоды и убытки от участия в международной торговле. Государственное регулирование внешней торговли	1	

международная экономика	Профессионально ориентированное содержание	1	
	Технический и естественно-научный профили – Направления импортозамещения в условиях современной экономической ситуации в сфере (название специальности). Собственное производство как средство устойчивого развития государства Социально-экономический и гуманитарный профили – Региональная экономика и её особенности в сфере (название специальности). Основные направления развития региональной экономики (название региона)		
Раздел 4. Социальная сфера		8	
Тема 4.1. Социальная структура общества. Положение личности в обществе	Содержание	2	OK 01 OK 05
	Социальные общности, группы, их типы. Социальная стратификация, ее критерии. Социальное неравенство. Социальная структура российского общества. Государственная поддержка социально незащищенных слоев общества в Российской Федерации. Положение индивида в обществе. Социальные статусы и роли. Социальная мобильность, ее формы и каналы в современном российском обществе		
	Профессионально ориентированное содержание	1	
	Для всех профилей – Престиж профессиональной деятельности. Социальные роли человека в трудовом коллективе. Возможности профессионального роста		
Тема 4.2. Семья в современном мире	Содержание	2	OK 05 OK 06
	В том числе практических занятий	2	
	Семья и брак. Функции и типы семьи. Семья как важнейший социальный институт. Тенденции развития семьи в современном мире. Меры социальной поддержки семьи в Российской Федерации. Помощь государства многодетным семьям		
Тема 4.3. Этнические общности и нации	Основное содержание учебного материала	2	OK 05 OK 06
	Миграционные процессы в современном мире. Этнические общности. Нации и межнациональные отношения. Этносоциальные конфликты, способы их предотвращения и пути разрешения. Конституционные принципы национальной политики в Российской Федерации		
Тема 4.4. Социальные нормы и	Содержание	2	
	В том числе практических занятий	2	

социальный контроль. Социальный конфликт и способы его разрешения	Социальные нормы и отклоняющееся (девиантное) поведение. Формы социальных девиаций. Конформизм. Социальный контроль и самоконтроль. Социальный конфликт. Виды социальных конфликтов, их причины. Способы разрешения социальных конфликтов. Особенности профессиональной деятельности социолога, социального психолога		OK 04 OK 05
	Профессионально ориентированное содержание	1	
	Для всех профилей – Конфликты в трудовых коллективах и пути их преодоления. Стратегии поведения в конфликтной ситуации		
Раздел 5. Политическая сфера		8	
Тема 5.1. Политика и власть. Политическая система	Содержание	4	OK 05 OK 06
	Политическая власть и субъекты политики в современном обществе. Политические институты. Политическая деятельность. Политическая система общества, ее структура и функции. Политическая система Российской Федерации на современном этапе Государство как основной институт политической системы. Государственный суверенитет. Функции государства. Форма государства: форма правления, форма государственного (территориального) устройства, политический режим Типология форм государства		
	В том числе практических занятий	2	
	Федеративное устройство Российской Федерации. Субъекты государственной власти в Российской Федерации. Государственное управление в Российской Федерации. Государственная служба и статус государственного служащего. Опасность коррупции, антикоррупционная политика государства, механизмы противодействия коррупции. Обеспечение национальной безопасности в Российской Федерации. Государственная политика Российской Федерации по противодействию экстремизму		
Тема 5.2.	Содержание	4	

<p>Политическая культура общества и личности. Политический процесс и его участники</p>	<p>Политическая культура общества и личности. Политическое поведение. Политическое участие. Причины абсентеизма. Политическая идеология, ее роль в обществе. Основные идейно-политические течения современности. Политический процесс и участие в нем субъектов политики. Формы участия граждан в политике. Политические партии как субъекты политики, их функции, виды. Типы партийных систем. Избирательная система. Типы избирательных систем: мажоритарная, пропорциональная, смешанная. Избирательная кампания. Избирательная система в Российской Федерации Политическая элита и политическое лидерство. Типология лидерства</p>		<p>OK 03 OK 04</p>
	<p>В том числе практических занятий</p>	2	
	<p>Роль средств массовой информации в политической жизни общества. Интернет в современной политической коммуникации Профессионально ориентированное содержание Для всех профилей – Роль профсоюзов в формировании основ гражданского общества. Профсоюзная деятельность в области защиты прав работника</p>	1 1	
<p>Раздел 6. Правовое регулирование общественных отношений в Российской Федерации</p>		20	
<p>Тема 6.1. Право в системе социальных норм</p>	<p>Содержание</p>	4	<p>OK 01 OK 05</p>
	<p>Право в системе социальных норм. Источники права. Нормативные правовые акты, их виды. Законы и законодательный процесс в Российской Федерации. Система российского права. Правоотношения, их субъекты. Особенности правового статуса несовершеннолетних. Правонарушение и юридическая ответственность. Функции правоохранительных органов Российской Федерации</p>		
	<p>Профессионально ориентированное содержание</p>	1	
	<p>Для всех профилей – Соблюдение правовых норм в профессиональной деятельности</p>		
<p>Тема 6.2. Основы конституционного права Российской Федерации</p>	<p>Содержание</p>	2	<p>OK 02 OK 06 OK 07</p>
	<p>В том числе практических занятий</p>		
	<p>Конституция Российской Федерации. Основы конституционного строя Российской Федерации. Гражданство Российской Федерации. Личные (гражданские), политические, социально-экономические и культурные права и свободы человека и гражданина Российской Федерации. Конституционные обязанности гражданина Российской Федерации.</p>		

	Международная защита прав человека в условиях мирного и военного времени		
	Профессионально ориентированное содержание	1	
	Для всех профилей – Профессиональные обязанности гражданина Российской Федерации в организации мероприятий ГО и защиты от ЧС в условиях мирного и военного времени		
Тема 6.3. Правовое регулирование гражданских, семейных, трудовых, образовательных правоотношений	Содержание	6	ОК 02
	Гражданское право. Гражданские правоотношения. Субъекты гражданского права. Организационно-правовые формы юридических лиц. Гражданская дееспособность несовершеннолетних. Семейное право. Порядок и условия заключения и расторжения брака. Правовое регулирование отношений супругов. Права и обязанности родителей и детей Трудовое право. Трудовые правоотношения. Порядок приема на работу, заключения и расторжения трудового договора. Права и обязанности работников и работодателей. Дисциплинарная ответственность. Защита трудовых прав работников. Особенности трудовых правоотношений несовершеннолетних работников Федеральный закон «Об образовании в Российской Федерации». Порядок приема на обучение в образовательные организации среднего профессионального и высшего образования. Порядок оказания платных образовательных услуг		ОК 05
	В том числе практических занятий	4	ОК 06
	Профессионально ориентированное содержание	2	
	Для отдельных специальностей социально – экономического профиля – Юридическое образование, юристы как социально-профессиональная группа Для других профилей – Коллективный договор. Трудовые споры и порядок их разрешения. Особенность регулирования трудовых отношений в сфере (название специальности)		
Тема 6.4.	Содержание	4	

Правовое регулирование налоговых, административных, уголовных правоотношений. Экологическое законодательство	Административное право и его субъекты. Административное правонарушение и административная ответственность Экологическое законодательство. Экологические правонарушения. Способы защиты права на благоприятную окружающую среду Уголовное право. Основные принципы уголовного права. Понятие преступления и виды преступлений. Уголовная ответственность, ее цели, виды наказаний в уголовном праве. Особенности уголовной ответственности несовершеннолетних		ОК 02 ОК 06
	В том числе практических занятий	2	
	Законодательство Российской Федерации о налогах и сборах. Участники отношений, регулируемых законодательством о налогах и сборах. Права и обязанности налогоплательщиков. Ответственность за налоговые правонарушения		
Тема 6.5. Основы процессуального права	Содержание	4	ОК 02
	Конституционное судопроизводство Административный процесс. Судебное производство по делам об административных правонарушениях Уголовный процесс, его принципы и стадии. Субъекты уголовного процесса	2	ОК 05
	В том числе практических занятий	2	
	Гражданские споры, порядок их рассмотрения. Основные принципы гражданского процесса. Участники гражданского процесса. Арбитражное судопроизводство		
Промежуточная аттестация (дифференцированный зачет)		2	
Всего		72	

3. УСЛОВИЯ РЕАЛИЗАЦИИ ДИСЦИПЛИНЫ

3.1. Материально-техническое обеспечение

Программы дисциплины реализуется в учебном кабинете «Обществознание».

Кабинет оснащен мультимедийным оборудованием, посредством которого участники образовательного процесса просматривают визуальную информацию по обществознанию, создают презентации, видеоматериалы.

В состав учебно-методического и материально-технического обеспечения программы учебной дисциплины «Обществознание» входят:

наглядные пособия (комплекты учебных таблиц, плакатов);

информационно-коммуникационные средства;

экранны-звуковые пособия;

комплект технической документации, в том числе паспорта на средства обучения, инструкции по их использованию и технике безопасности;

библиотечный фонд кабинета;

рекомендованные мультимедийные пособия.

3.2. Учебно-методическое обеспечение

3.2.1. Основные печатные и/или электронные издания

1. 10 класс. Учебник. Базовый уровень Боголюбов Л. Н., Лазебникова А. Ю., Матвеев А. И. и др. / Под ред. Боголюбова Л. Н., Лазебниковой А. Ю. 10 До 25 июня 2026 г. Обществознание.

2. 11 класс. Учебник. Базовый уровень Боголюбов Л. Н., Городецкая Н. И., Лазебникова А. Ю. и др. / Под ред. Боголюбова Л. Н., Лазебниковой А. Ю. 11 До 25 июня 2026

3.2.2. Дополнительные источники

1. Журналы «Наука и жизнь», «Квант», «Чудеса и приключения», «Очевидное - невероятное».

2. Конституция Российской Федерации (принята всенародным голосованием 12.12.1993) (с учетом поправок, внесенных федеральными конституционными законами РФ о поправках к Конституции РФ от 30.12.2008 № 6-ФКЗ, от 30.12.2008 № 7-ФКЗ) // СЗ РФ. — 2009. — № 4. — Ст. 445.

3. Федеральный закон от 29.12. 2012 № 273-ФЗ (в ред. федеральных законов от 07.05.2013

4. № 99-ФЗ, от 07.06.2013 № 120-ФЗ, от 02.07.2013 № 170-ФЗ, от 23.07.2013 № 203-ФЗ,

5. от 25.11.2013 № 317-ФЗ, от 03.02.2014 № 11-ФЗ, от 03.02.2014 № 15-ФЗ, от 05.05.2014

6. № 84-ФЗ, от 27.05.2014 № 135-ФЗ, от 04.06.2014 № 148-ФЗ, с изм., внесенными Федеральным законом от 04.06.2014 № 145-ФЗ) «Об образовании в Российской Федерации».

7. Кодекс РФ об административных правонарушениях (введен в действие Федеральным законом от 30.12.2001 № 195-ФЗ) // СЗ РФ. — 2002. — № 1 (Ч. I). — Ст. 1.

8. Трудовой кодекс РФ (введен в действие Федеральным законом от 30.12.2001 № 197-ФЗ) // СЗ РФ. — 2002. — № 1 (Ч. I). — Ст. 3.

9. Уголовный кодекс РФ (введен в действие Федеральным законом от 13.06.1996 № 63-ФЗ) // СЗ РФ. — 1996. — № 25. — Ст. 2954.

10. Закон РФ от 07.02.1992 № 2300-1 «О защите прав потребителей» // СЗ РФ. — 1992. — № 15. — Ст. 766.

11. Федеральный закон от 29.12.2012 № 273-ФЗ «Об образовании в Российской Федерации» // СЗ РФ. — 2012.

12. Федеральный закон от 30.03.1999 № 52-ФЗ «О санитарно-эпидемиологическом благополучии населения» // СЗ РФ. — 1999. — № 14. — Ст. 1650.
13. Федеральный закон от 10.01.2002 № 7-ФЗ «Об охране окружающей среды» // СЗ РФ. — 2002. — № 2. — Ст. 133.
14. Федеральный закон от 24.04.1995 № 52-ФЗ «О животном мире» // Российская газета. — 1995. — 4 мая.
15. Федеральный закон от 04.05.1999 № 96-ФЗ «Об охране атмосферного воздуха» // СЗ РФ. — 1999. — № 18. — Ст. 2222.

Интернет- ресурсы

1. www.fcior.edu.ru (Федеральный центр информационно-образовательных ресурсов).
2. www.dic.academic.ru (Академик. Словари и энциклопедии).
3. www.booksgid.com (Books Gid. Электронная библиотека).
4. www.globalteka.ru (Глобалтека. Глобальная библиотека научных ресурсов).
5. www.window.edu.ru (Единое окно доступа к образовательным ресурсам).
6. www.st-books.ru (Лучшая учебная литература).
7. www.school.edu.ru (Российский образовательный портал. Доступность, качество, эффективность).
8. www.ru/book (Электронная библиотечная система).
9. www.yos.ru/natural-sciences/html (естественно-научный журнал для молодежи «Путь в науку»).

4. КОНТРОЛЬ И ОЦЕНКА РЕЗУЛЬТАТОВ ОСВОЕНИЯ ДИСЦИПЛИНЫ

Результаты обучения	Показатели освоённости компетенций	Методы оценки
<p>Знает:</p> <ul style="list-style-type: none"> - назначение и функции различных социальных, экономических и правовых институтов; - знает символы РФ (герба, флага, гимна); <p>Умеет:</p> <ul style="list-style-type: none"> - получать информацию из различных источников, анализировать, систематизировать ее, делать выводы и прогнозы; - использовать средства информационных и коммуникационных технологий в решении когнитивных, коммуникативных и организационных задач с соблюдением требований эргономики, техники безопасности, гигиены, ресурсосбережения, правовых и этических норм, норм информационной безопасности; - оценивать и принимать решения, определяющие стратегию поведения, с учетом гражданских и нравственных ценностей; - ясно, логично и точно излагать свою точку зрения, использовать адекватные языковые средства, понятийный аппарат обществознания; 	<ul style="list-style-type: none"> - применяет полученные знания и умения в практической деятельности в различных сферах общественной жизни; - использует средства информационных и коммуникационных технологий в решении когнитивных, коммуникативных и организационных задач с соблюдением требований эргономики, техники безопасности, гигиены, ресурсосбережения, правовых и этических норм, норм информационной безопасности; - оценивает и принимает решения, определяющие стратегию поведения, с учетом гражданских и нравственных ценностей; - точно излагает свою точку зрения; - применяет полученные знания в повседневной жизни; 	<p>Экспертное наблюдение выполнения практических работ и видов работ по практике</p> <p>Диагностика (тестирование, контрольные работы)</p> <p>Устные опросы</p>

Приложение 2.9
к ПООП-П по профессии
15.01.38 Оператор наладчик
металлообрабатывающих станков

РАБОЧАЯ ПРОГРАММА ДИСЦИПЛИНЫ
БД. 09 ГЕОГРАФИЯ

2024

СОДЕРЖАНИЕ ПРОГРАММЫ

Общая характеристика рабочей программы дисциплины БД. 09 География

1.1. Цель и место учебной дисциплины

1.2. Планируемые результаты освоения дисциплины

Структура и содержание учебной дисциплины БД. 09 География

2.1. Трудоемкость освоения учебной дисциплины

2.2. Структура и содержание учебной дисциплины

Условия реализации учебной дисциплины БД. 09 География

3.1 Материально-техническое обеспечение

3.2. Учебно-методическое обеспечение

Контроль и оценка результатов освоения учебной дисциплины

1 ОБЩАЯ ХАРАКТЕРИСТИКА РАБОЧЕЙ ПРОГРАММЫ ДИСЦИПЛИНЫ «ГЕОГРАФИЯ»

1.1..Цель и место дисциплины в структуре образовательной программы

Цель дисциплины «География» - освоение системы географических знаний о целостном, многообразном и динамично изменяющемся мире, взаимосвязи природы, населения и хозяйства на всех территориальных уровнях.

Дисциплина «География» включена в обязательную часть базового цикла по специальности 15.01.38 Оператор наладчик металлообрабатывающих станков

1.2.Планируемые результаты освоения дисциплины:

В результате освоения дисциплины обучающийся должен:

КОД ОК	Уметь	Знать
ОК. 02, ОК. 04, ОК 07	<ul style="list-style-type: none">- Сочетать глобальный, региональный и локальный подходы для описания и анализа природных, социально-экономических, геоэкологических процессов и явлений;- уважать другие народы и культуры, бережно относиться к окружающей природной среде;- ориентироваться в различных источниках географической информации, критически оценивать и интерпретировать информацию, получаемую из различных источников;— самостоятельно оценивать и принимать решения, определяющие стратегию поведения, с учетом гражданских и нравственных ценностей;- использовать карты разного содержания для выявления закономерностей и тенденций, получения нового географического знания о природных социально-экономических и экологических процессах и явлениях;— умениями географического анализа и интерпретации разнообразной информации;— владение умениями применять географические знания для объяснения и оценки разнообразных явлений и процессов, самостоятельного оценивания уровня безопасности окружающей среды, адаптации к изменению ее условий.	<ul style="list-style-type: none">- географическую специфику крупных регионов и стран мира в условиях стремительного развития международного туризма и отдыха, деловых и образовательных программ, телекоммуникаций и простого общения;- географическую терминологию

2. СТРУКТУРА И СОДЕРЖАНИЕ ДИСЦИПЛИНЫ

2.1. Трудоемкость освоения дисциплины

Наименование составных частей дисциплины	Объем в часах	В т.ч. в форме практ. подготовки
Учебные занятия	70	52
Самостоятельная работа	-	-
Промежуточная аттестация в форме (Дифференцированного зачета)	2	
Всего	72	52

2.2.Содержание дисциплины

Наименование разделов и тем	Содержание учебного материала, практических и лабораторных занятий,	Объем, ак. ч. / в том числе в форме практической подготовки, ак. ч.	Коды компетенций, формированию которых способствует элемент программы
1	2	3	4
Раздел 1 Общая характеристика мира.			
Тема 1. Введение. Источники географической информации.			
Тема 1.1 Географическая карта – особый источник информации о действительности.	<p>Содержание</p> <p>Содержание учебного материала Географические карты различной тематики для практического использования Статистические материалы. Геоинформационные системы. Международные сравнения.</p> <p>В том числе практические и лабораторные занятия</p> <p>Практическое занятие № 1. Нанесение основных географических объектов на контурную карту.</p>	4	ОК. 02, 04, 07
Тема 2 Политическое устройство мира.			
Тема 2.1 Современная политическая карта мира	<p>Содержание</p> <p>Политическая карта мира. Исторические этапы ее формирования и современные особенности. Суверенные государства и самоуправляющиеся государственные образования. Группировка стран по площади территории и численности населения. Формы правления, типы государственного устройства и формы государственного режима.</p> <p>Типология стран по уровню социально- экономического развития. Условия и особенности социально-экономического развития развитых и развивающихся стран и их типы.</p>	4	ОК. 02, 04, 07
Тема 2.2. Количество,	Содержание	2	ОК. 02, 04, 07

группировка и типология стран мира.	<p>Политическая карта мира. Исторические этапы ее формирования и современные особенности. Суверенные государства и самоуправляющиеся государственные образования. Группировка стран по площади территории и численности населения. Формы правления, типы государственного устройства и формы государственного режима.</p> <p>Типология стран по уровню социально-экономического развития. Условия и особенности социально-экономического развития развитых и развивающихся стран и их типы.</p>		
Тема 2.3. Государственный строй стран мира.	<p>Содержание</p> <p>Политическая карта мира. Исторические этапы ее формирования и современные особенности. Суверенные государства и самоуправляющиеся государственные образования. Группировка стран по площади территории и численности населения. Формы правления, типы государственного устройства и формы государственного режима. Типология стран по уровню социально-экономического развития. Условия и особенности социально-экономического развития развитых и развивающихся стран и их типы.</p> <p>В том числе практические и лабораторные занятия</p> <p>Практическое занятие № 2. Нанесение на контурную карту стран мира, крупнейших по площади территории и численности населения.</p>	2 2	ОК. 02, 04, 07
Тема 3. География мировых природных ресурсов			
Тема 3.1. Взаимодействие общества и природы. Природные ресурсы Земли, их виды.	<p>Содержание</p> <p>Взаимодействие человеческого общества и природной среды, его особенности на современном этапе. Экологизация хозяйственной деятельности человека. Географическая среда. Различные типы природопользования. Антропогенные природные комплексы. Геоэкологические проблемы.</p> <p>Природные условия и природные ресурсы. Виды природных ресурсов. Ресурсообеспеченность. Размещение различных видов природных ресурсов на территории мировой суши. Ресурсы Мирового океана. Территориальные сочетания природных ресурсов. Природно-ресурсный потенциал.</p>	6 2	ОК. 02, 04, 07
Тема 3.2.	Содержание		ОК. 02, 04, 07

Ресурсообеспеченность мира.	<p>Экологизация хозяйственной деятельности человека. Географическая среда. Различные типы природопользования. Антропогенные природные комплексы. Геоэкологические проблемы.</p> <p>Природные условия и природные ресурсы. Виды природных ресурсов. Ресурсообеспеченность. Размещение различных видов природных ресурсов на территории мировой суши. Ресурсы Мирового океана. Территориальные сочетания природных ресурсов. Природно-ресурсный потенциал</p>	2	
Тема 4. География населения мира			
Тема 4.1. Численность и воспроизводство населения мира. Состав (структура) населения.	<p>Содержание</p> <p>Численность населения мира и ее динамика. Наиболее населенные регионы и страны мира. Воспроизводство населения и его типы. Демографическая политика. Половая и возрастная структура населения. Качество жизни населения. Территориальные различия в средней продолжительности жизни населения, обеспеченности чистой питьевой водой, уровне заболеваемости, младенческой смертности и грамотности населения.</p> <p>Индекс человеческого развития. Трудовые ресурсы и занятость населения. Экономически активное и самодеятельное население. Социальная структура общества. Качество рабочей силы в различных странах мира. Расовый, этнолингвистический и религиозный состав населения. Размещение населения по территории земного шара. Средняя плотность населения в регионах и странах мира.</p>	2	ОК. 02, 04, 07
Тема 4.2. Размещение и миграция населения. Определение особенностей расселения населения в разных странах и регионах мира.	<p>Содержание</p> <p>Качество жизни населения. Территориальные различия в средней продолжительности жизни населения. Индекс человеческого развития. Трудовые ресурсы и занятость населения. Экономически активное и самодеятельное население. Социальная структура общества. Качество рабочей силы в различных странах мира. Расовый, этнолингвистический и религиозный состав населения.</p> <p>Размещение населения по территории земного шара. Средняя плотность населения в регионах и странах мира. Миграции населения и их основные направления. Урбанизация. «Ложная» урбанизация, субурбанизация, рурбанизация. Масштабы и темпы урбанизации в различных регионах и странах мира. Города-миллионеры, «сверхгорода», агломерации и мегаполисы.</p>	2	ОК. 02, 04, 07
Тема 4.3. Определение демографической ситуации и особенностей демографической	<p>Содержание</p> <p>Качество жизни населения. Территориальные различия в средней продолжительности жизни населения. Индекс человеческого развития. Трудовые ресурсы и занятость населения. Экономически активное и самодеятельное население. Социальная структура общества.</p>	4	ОК. 02, 04, 07

политики в разных странах мира	Качество рабочей силы в различных странах мира. Расовый, этнолингвистический и религиозный состав населения. Размещение населения по территории земного шара. Средняя плотность населения в регионах и странах мира.		
	В том числе практические и лабораторные занятия		
	Практическое занятие № 3. Определение демографической ситуации и возможные перспективы развития демографической политики на примере нескольких стран.		
Тема 5. География мирового хозяйства			
Тема 5.1. Современное мировое хозяйство и международное географическое разделение труда.	Содержание	2	ОК. 02, 04, 07
	Мировая экономика, исторические этапы ее развития. Международное географическое разделение труда. Международная специализация и кооперирование. Научнотехнический прогресс и его современные особенности. Современные особенности развития мирового хозяйства. Интернационализация производства и глобализация мировой экономики. Региональная интеграция. Основные показатели, характеризующие место и роль стран в мировой экономике. Отраслевая структура мирового хозяйства. Исторические этапы развития мирового промышленного производства. Территориальная структура мирового хозяйства, исторические этапы ее развития. Ведущие регионы и страны мира по уровню экономического развития.		
Тема 5.2. География отраслей первичной сферы мирового хозяйства.	Содержание	2	ОК. 02, 04, 07
	Сельское хозяйство и его экономические особенности. Интенсивное и экстенсивное сельскохозяйственное производство. «Зеленая революция» и ее основные направления. Агропромышленный комплекс. География мирового растениеводства и животноводства. Лесное хозяйство и лесозаготовка. Горнодобывающая промышленность. Географические аспекты добычи различных видов полезных ископаемых.		
Тема 5.3. Определение основных направлений международной торговли: факторов, определяющих международную специализацию стран и	Содержание	2	ОК. 02, 04, 07
	Сельское хозяйство и его экономические особенности. Интенсивное и экстенсивное сельскохозяйственное производство. «Зеленая революция» и ее основные направления. Агропромышленный комплекс. География мирового растениеводства и животноводства. Лесное хозяйство и лесозаготовка. Горнодобывающая промышленность. Географические аспекты добычи различных видов полезных ископаемых.		
	В том числе практические и лабораторные занятия		

регионов мира.	Практическое занятие № 4. На конкретном регионе рассмотреть основные направления		
Тема 5.4. География отраслей вторичной сферы мирового хозяйства.	Содержание	2	ОК. 02, 04, 07
	Географические особенности мирового потребления минерального топлива, развития мировой электроэнергетики, черной и цветной металлургии, машиностроения, химической, лесной (перерабатывающие отрасли) и легкой промышленности.		
Тема 5.5. Определение географии основных отраслей и производств мирового хозяйства.	Содержание	4	ОК. 02, 04, 07
	Географические особенности мирового потребления минерального топлива, развития мировой электроэнергетики, черной и цветной металлургии, машиностроения, химической, лесной (перерабатывающие отрасли) и легкой промышленности.		
	В том числе практические и лабораторные занятия		
	Практическое занятие № 5. Определение географии отраслей и производств хозяйства на конкретном регионе.		
Тема 5.6. География отраслей третичной сферы мирового хозяйства	Содержание:	2	ОК. 02, 04, 07
	Транспортный комплекс и его современная структура. Географические особенности развития различных видов мирового транспорта. Крупнейшие мировые морские торговые порты и аэропорты. Связь и ее современные виды. Дифференциация стран мира по уровню развития медицинских, образовательных, туристских, деловых и информационных услуг. Современные особенности международной торговли товарами		
Тема 5.7. Определение географии развития третичного сектора.	Содержание	2	ОК. 02, 04, 07
	Транспортный комплекс и его современная структура. Географические особенности развития различных видов мирового транспорта. Крупнейшие мировые морские торговые порты и аэропорты. Связь и ее современные виды. Дифференциация стран мира по уровню развития медицинских, образовательных, туристских, деловых и информационных услуг. Современные особенности международной торговли товарами.		
	В том числе практические и лабораторные занятия		
	Практическое занятие № 6. Определение географии развития третичного сектора на конкретном регионе.		
Обобщение по теме	Содержание		

«География мировых ресурсов».	Научно-технический прогресс и его современные особенности. Отраслевая структура мирового хозяйства. Территориальная структура мирового хозяйства, исторические этапы ее развития. Ведущие регионы и страны мира по уровню экономического развития. Контрольная работа № 1 «География мировых ресурсов»	2	ОК. 02, 04, 07
Тема 6. Регионы и страны мира			
Тема 6.1. Регионы мира. Географическое положение Зарубежной Европы	Содержание Место и роль Зарубежной Европы в мире. Особенности географического положения региона. История формирования его политической карты. Характерные черты природно-ресурсного потенциала, населения и хозяйства. Отрасли международной специализации. Территориальная структура хозяйства.	2	ОК. 02, 04, 07
Тема 6.2. Природно-ресурсный потенциал Зарубежной Европы.	Содержание Место и роль Зарубежной Европы в мире. Особенности географического положения региона. История формирования его политической карты. Характерные черты природно-ресурсного потенциала, населения и хозяйства. Отрасли международной специализации. Территориальная структура хозяйства.	4	ОК. 02, 04, 07
	В том числе практические и лабораторные занятия		
	Практическое занятие № 7. Составление комплексной географической характеристики конкретных стран (по выбору преподавателя); определение их географической специфики.		
Обобщение знаний по теме «Западная Европа».	В том числе практические и лабораторные занятия	4	ОК. 02, 04, 07
	Место и роль Зарубежной Европы в мире. Особенности географического положения региона. История формирования его политической карты. Характерные черты природно-ресурсного потенциала, населения и хозяйства. Отрасли международной специализации. Территориальная структура хозяйства. Контрольная работа № 2 по теме «Западная Европа».		
Тема 6.3. География населения и хозяйства Зарубежной Азии.	Содержание	2	ОК. 02, 04, 07
	Место и роль Зарубежной Азии в мире. Особенности географического положения региона. История формирования его политической карты. Характерные черты природно-ресурсного потенциала, населения и хозяйства. Отрасли международной специализации. Территориальная структура хозяйства. Интеграционные группировки. Япония, Китай и Индия как ведущие страны Зарубежной Азии. Условия их формирования и развития. Особенности политической системы. Природно-ресурсный потенциал, население, ведущие отрасли хозяйства и их территориальная структура		

Тема 6.4. Составление комплексной географической характеристики стран Зарубежной Азии разных типов и крупных регионов мира; определение их географической специфики.	Содержание	4	ОК. 02, 04, 07
	Место и роль Зарубежной Азии в мире. Особенности географического положения региона. История формирования его политической карты. Характерные черты природно-ресурсного потенциала, населения и хозяйства. Отрасли международной специализации. Территориальная структура хозяйства. Интеграционные группировки. Япония, Китай и Индия как ведущие страны Зарубежной Азии.		
	В том числе практические и лабораторные занятия		
Тема 6.5. География населения и хозяйства Африки.	Содержание	2	ОК. 02, 04, 07
	Место и роль Африки в мире. Особенности географического положения региона. История формирования его политической карты. Характерные черты природно-ресурсного потенциала, населения и хозяйства. Отрасли международной специализации. Территориальная структура хозяйства. Интеграционные группировки.		
Тема 6.6. Составление комплексной географической характеристики стран Северной Америки разных типов и крупных регионов мира; определение их географической специфики.	Содержание	4	ОК. 02, 04, 07
	Место и роль Северной Америки в мире. Особенности географического положения региона. История формирования его политической карты. Характерные черты природно-ресурсного потенциала, населения и хозяйства. Отрасли международной специализации США. Условия их формирования и развития. Особенности политической системы. Природно-ресурсный потенциал, население, ведущие отрасли хозяйства и экономические районы.		
	В том числе практические и лабораторные занятия		
Тема 6.7. География населения и хозяйства Латинской Америки.	Содержание	2	ОК. 02, 04, 07
	Место и роль Латинской Америки в мире. Особенности географического положения региона. История формирования его политической карты. Характерные черты природно-ресурсного потенциала, населения и хозяйства. Отрасли международной специализации. Территориальная структура хозяйства. Интеграционные группировки. Бразилия и Мексика как ведущие страны Латинской Америки. Условия их		

	формирования и развития. Особенности политической системы. Природно-ресурсный потенциал, население, ведущие отрасли хозяйства и их территориальная структура.		
Тема 6.8. Объяснение взаимосвязей между размещением населения, хозяйства природными условиями разных территорий. Составление комплексной географической характеристики стран Латинской Америки.	Содержание	4	ОК. 02, 04, 07
	Место и роль Латинской Америки в мире. Особенности географического положения региона. История формирования его политической карты. Характерные черты природно-ресурсного потенциала, населения и хозяйства. Отрасли международной специализации. Территориальная структура хозяйства. Интеграционные группировки. Бразилия и Мексика как ведущие страны Латинской Америки. Условия их формирования и развития. Особенности политической системы. Природно-ресурсный потенциал, население, ведущие отрасли хозяйства и их территориальная структура.		
	В том числе практические и лабораторные занятия		
	Практическое занятие № 11. Составление комплексной географической характеристики конкретных стран (по выбору преподавателя); определение их географической специфики.		
Тема 6.9. География населения и хозяйства Австралии и Океании	Содержание	2	ОК. 02, 04, 07
	Место и роль Австралии и Океании в мире. Особенности географического положения региона. История формирования его политической карты. Особенности природно-ресурсного потенциала, населения и хозяйства. Отраслевая и территориальная структура хозяйства Австралии и Новой Зеландии.		
Тема 6.10. Составление комплексной географической характеристики Австралии и Океании	Содержание	4	ОК. 02, 04, 07
	Содержание учебного материала Место и роль Австралии и Океании в мире. Особенности географического положения региона. История формирования его политической карты. Особенности природно-ресурсного потенциала, населения и хозяйства. Отраслевая и территориальная структура хозяйства Австралии и Новой Зеландии.		
	В том числе практические и лабораторные занятия		
	Практическое занятие № 12. Составление комплексной географической характеристики конкретных стран (по выбору преподавателя); определение их географической специфики.		
Тема 7. Россия в современном мире.			
Тема 7.1. Россия на политической карте мира	Содержание	2	ОК. 02, 04, 07
	Россия на политической карте мира. Возрождение российского казачества в современных условиях. Изменение географического, геополитического и геоэкономического положения России на рубеже XX — XXI веков. Характеристика		

	современного этапа социально-экономического развития. Место России в мировом хозяйстве и международном географическом разделении труда. Ее участие в международной торговле товарами и других формах внешнеэкономических связей. Особенности территориальной структуры хозяйства. География отраслей международной специализации.		
Тема 7.2. Определение роли России и ее отдельных регионов в международном географическом разделении труда.	Содержание	2	ОК. 02, 04, 07
	Россия на политической карте мира. Возрождение российского казачества в современных условиях. Изменение географического, геополитического и геоэкономического положения России на рубеже XX — XXI веков. Характеристика современного этапа социально-экономического развития. Место России в мировом хозяйстве и международном географическом разделении труда. Ее участие в международной торговле товарами и других формах внешнеэкономических связей. Особенности территориальной структуры хозяйства. География отраслей международной специализации.		
Тема 7.3 Географические аспекты современных глобальных проблем человечества.	Содержание	2	ОК. 02, 04, 07
	Глобальные проблемы человечества. Сырьевая, энергетическая, демографическая, продовольственная и экологическая проблемы как особо приоритетные, возможные пути их решения. Проблема преодоления отсталости развивающихся стран. Роль географии в решении глобальных проблем человечества		
Тема 7.4. Выявление по картам регионов с неблагоприятной экологической ситуацией	Содержание	2	ОК. 02, 04, 07
	Глобальные проблемы человечества. Сырьевая, энергетическая, демографическая, продовольственная и экологическая проблемы как особо приоритетные, возможные пути их решения. Проблема преодоления отсталости развивающихся стран. Роль географии в решении глобальных проблем человечества.		
Тема 7.5. Географические аспекты других глобальных проблем человечества.	Содержание	2	ОК. 02, 04, 07
	Глобальные проблемы человечества. Сырьевая, энергетическая, демографическая, продовольственная и экологическая проблемы как особо приоритетные, возможные пути их решения. Проблема преодоления отсталости развивающихся стран. Роль географии в решении глобальных проблем человечества.		
Промежуточная аттестация	Дифференцированный зачет	2	
Всего		72	

3. УСЛОВИЯ РЕАЛИЗАЦИИ ДИСЦИПЛИНЫ

3.1. Материально-техническое обеспечение

Программа дисциплины реализуется в учебном кабинете «Гуманитарных и социальных дисциплин»

Оборудование учебного кабинета:

посадочные места по количеству обучающихся;
рабочее место преподавателя.

Технические средства обучения:

компьютер с лицензионным программным обеспечением мультимедиа, проектор.

Оборудование мастерской и рабочих мест мастерской:

Интерактивная доска, компьютерные столы и стулья.

3.2. Учебно-методическое обеспечение

Комплект учебно-наглядных пособий:

атлас мира

контурные карты

карта мира

Комплект электронных пособий:

Развивающие фильмы: «Глобальное потепление», «Транссибирский экспресс», «Циклопические постройки мира», «Путешествие по Австралии» и др.

3.2.1. Основные печатные и/или электронные издания

1. Баранчиков Е.В. География: учебник для студ. учреждений сред. проф. образования. – 8-е изд., испр. — М., Издательский центр «Академия», 2021.
2. Козаренко А.Е., Шульгина О.В., Самусенко Д.Н. География. - Инфра-М, 2020. – 313 с.
3. Коломиец А.В., Сафонов А.А. География для колледжей: учебник и практикум для среднего профессионального образования / А. В. Коломиец [и др.]; под редакцией А. В. Коломийца, А. А. Сафонова. — Москва: Издательство Юрайт, 2020. — 372 с. — (Профессиональное образование). — ISBN 978-5-534-12383-8. — Текст: электронный // Образовательная платформа Юрайт [сайт]. — URL: <https://urait.ru/bcode/458702>
4. Лобжанидзе А.А. География: учебник для СПО. - ООО «Профобразование», Саратов, 2019. – 213 с. - ISBN: 978-5-4488-0571-4
5. Лукьянова Н. С. География. – М.: КноРус, 2022. – 234 с.

3.2.2. Дополнительные источники

1. Баранчиков Е.В., Петрусюк О.А. География. Практикум: учебное пособие для студ. учреждений сред. проф. образования. - 3-е изд. стер. — М., Издательский центр «Академия», 2020.
2. География: журнал. — М.: Издательский дом «Первое сентября».
3. География в школе: научно-методический журнал. — М.: Издательство
4. «Школьная пресса».
5. География и экология в школе XXI века: научно-методический журнал. — М.: Издательский дом «Школа-Пресс 1».
6. Гладкий Ю.Н., Николина В.В. География (базовый уровень). 10 класс. — М., «Просвещение», 2022.
7. Гладкий Ю.Н., Николина В.В. География (базовый уровень). — 11 класс. — М., «Просвещение», 2022.
8. Домогацких Е.М., Алексеевский Н.И. География: в 2 ч. 10—11 классы. — М. «Русское слово», 2021.

9. Кузнецов А.П., Ким Э.В. География (базовый уровень). 10—11 классы. Учебник — М., ДРОФА, корпорация «Российский учебник», 2019.
10. Максаковский В.П. География (базовый уровень). 10—11 классы. — М., «Просвещение», 2018.
11. Новая географическая картина мира. Ч. 1: учебное пособие / под ред. В. А. Колосова, Д. В. Зайца. — М.: Дрофа, 2020. — 319 с.
12. Новая географическая картина мира. Ч. 2: учебное пособие / под ред. В. А. Колосова, Д. В. Зайца. — М.: Дрофа, 2020. — 287 с.
13. Петрусюк О.А. География. Контрольные задания: учебное пособие студ. учреждений сред.проф. образования. – 2 изд., стер. — М., Издательский центр«Академия», 2018.
14. Холина В.Н. География (углубленный уровень). 10 класс. — М., ДРОФА, 2021.
15. Холина В.Н. География (углубленный уровень). — 11 класс. — М., ДРОФА, 2021.

Интернет-ресурсы:

1. <https://www.rgo.ru/ru> - сайт Русского Географического общества
2. <https://rosstat.gov.ru/> - Федеральная служба государственной статистики
3. www.school-collection.edu.ru - «Единая коллекции цифровых образовательных ресурсов»
4. <https://nationalatlas.ru/> - Национальный Атлас России
5. <http://www.krugosvet.ru/countries.htm> - Энциклопедия Кругосвет. Справочник по странам мира и регионам
6. <http://www.sci.aha.ru/RUS/waa.htm> - Россия как система. Комплексный аналитический web-атлас (общая информация, аналитический материал, картосхемы, приложения)
7. <http://unstats.un.org/unsd/> - Статистическая база данных ООН
8. <http://priroda.ru/> - Национальный портал «Природа России»
9. <http://www.ocean.ru/> - сайт Института океанологии им. П.П. Ширшова Российской академии наук
10. <http://www.geo.historic.ru/> - Страны мира: географический справочник
11. <http://kontur-map.ru/> - Контурные карты по географии и истории

4. КОНТРОЛЬ И ОЦЕНКА РЕЗУЛЬТАТОВ ОСВОЕНИЯ ДИСЦИПЛИНЫ

Результаты обучения	Показатели освоённости компетенций	Методы оценки
<p>Знает:</p> <ul style="list-style-type: none"> - географическую специфику крупных регионов и стран мира в условиях стремительного развития международного туризма и отдыха, деловых и образовательных программ, телекоммуникаций и простого общения; <p>Умеет:</p> <ul style="list-style-type: none"> - ясно, точно, грамотно излагать свои мысли в устной и письменной речи, понимать смысл поставленной задачи, выстраивать аргументацию, приводить аргументы и контраргументы; - ориентироваться в различных источниках географической информации, критически оценивать и интерпретировать информацию, получаемую из различных источников; - устанавливать причинно-следственные связи, строить рассуждение, умозаключение (индуктивное, дедуктивное и по аналогии) и делать аргументированные выводы; - работать с картой и атласом по географии; <p>проводить наблюдения за отдельными географическими объектами, процессами и явлениями, их изменениями в результате природных и антропогенных воздействий;</p>	<ul style="list-style-type: none"> - ориентируется в различных источниках географической информации, критически оценивает информацию, получаемую из различных источников; - устанавливает причинно-следственные связи, строить рассуждение, умозаключение (индуктивное, дедуктивное и по аналогии) и делатет аргументированные выводы; - работает с картой и атласом по географии; - применяет географические знания для объяснения и оценки разнообразных явлений и процессов, самостоятельного оценивания уровня безопасности окружающей среды, адаптации к изменению ее условий; - применяет географическую информацию, включая географические карты, статистические материалы, геоинформационные системы и интернет-ресурсы, для правильной оценки важнейших социально-экономических вопросов международной жизни; 	<p>Экспертное наблюдение выполнения практических работ</p> <p>Проверка контурных карт</p> <p>Выполнение зачета</p>

Приложение 2.10
к ПООП-П по профессии
15.01.38 Оператор наладчик
металлообрабатывающих станков

РАБОЧАЯ ПРОГРАММА УЧЕБНОЙ ДИСЦИПЛИНЫ

БД. 10 БИОЛОГИЯ

2024 г.

СОДЕРЖАНИЕ ПРОГРАММЫ

Общая характеристика рабочей программы дисциплины БД. 10 Биология

1.2. Цель и место учебной дисциплины

Планируемые результаты освоения дисциплины

Структура и содержание учебной дисциплины БД. 10 Биология

2.1.Трудоемкость освоения учебной дисциплины

2.2. Структура и содержание учебной дисциплины

Условия реализации учебной дисциплины БД. 10 Биология

3.1 Материально- техническое обеспечение

3.2. Учебно-методическое обеспечение

Контроль и оценка результатов освоения учебной дисциплины

ОБЩАЯ ХАРАКТЕРИСТИКА РАБОЧЕЙ ПРОГРАММЫ УЧЕБНОЙ ДИСЦИПЛИНЫ БИОЛОГИЯ

1.1. Цель и место дисциплины в структуре образовательной программы

Цель дисциплины «Биология» - формирование у обучающихся системы знаний о различных уровнях жизни со знанием современных представлений о живой природе, навыков по проведению биологических исследований с соблюдением этических норм, аргументированной личностной позиции по бережному отношению к окружающей среде

Дисциплина «Биология» включена в обязательную часть базового цикла по профессии 15.01.38 Оператор наладчик металлообрабатывающих станков

1.2. Планируемые результаты освоения дисциплины

В результате освоения дисциплины обучающийся должен:

Планируемые результаты освоения общеобразовательной дисциплины

Код и наименование формируемых компетенций	Планируемые результаты освоения дисциплины	
	Общие	Дисциплинарные
ОК 01. Выбирать способы решения задач профессиональной деятельности применительно к различным контекстам	<p>В части трудового воспитания:</p> <ul style="list-style-type: none"> - готовность к труду, осознание ценности мастерства, трудолюбие; - готовность к активной деятельности технологической и Социальной направленности, способность инициировать, Планировать и самостоятельно выполнять такую деятельность; - интерес к различным Сферам профессиональной деятельности, Овладение универсальными учебными познавательными действиями: <p>а) базовые логические действия:</p> <ul style="list-style-type: none"> - самостоятельно формулировать и актуализировать проблему, рассматривать ее всесторонне; - устанавливать существенный признак или основания для сравнения, классификации и обобщения; - определять цели деятельности, задавать параметры и критерии их достижения; - выявлять закономерности и противоречия в рассматриваемых явлениях; - вносить коррективы в деятельность, 	<ul style="list-style-type: none"> - сформировать знания о месте и роли биологии в Системе естественных наук, в формировании современной естественнонаучной картины мира, в познании законов природы и решении жизненно важных социально-этических, экономических, экологических проблем человечества, а также в решении вопросов рационального природопользования; в формировании ценностного отношения к природе, обществу, человеку; о вкладе российских и зарубежных ученых - биологов в развитие биологии; функциональной грамотности человека для решения жизненных проблем, - уметь владеть системой биологических знаний, которая включает: основополагающие биологические термины и понятия (жизнь, клетка, ткань, орган, организм, вид, популяция, экосистема, биоценоз, биосфера; метаболизм, гомеостаз, клеточный иммунитет, биосинтез белка,

	<p>оценивать соответствие Результатов целям, оценивать риски последствий деятельности; - развивать креативное мышление при решении жизненных проблем б) базовые исследовательские действия: владеть навыками учебно- исследовательской и проектной деятельности, навыками разрешения проблем; выявлять причинно-следственные связи и актуализировать задачу, выдвигать гипотезу ее решения, находить аргументы для доказательства своих утверждений, задавать параметры и критерии решения; анализировать полученные в ходе решения задачи результаты, критически оценивать их достоверность, прогнозировать изменение в новых условиях; уметь переносить знания в познавательную и практическую области жизнедеятельности; уметь интегрировать знания из разных предметных областей; выдвигать новые идеи, предлагать оригинальные подходы и решения; способность их использования в познавательной и социальной практике</p>	<p>биополимеры, дискретность, саморегуляция, самовоспроизведение, наследственность, изменчивость, энергозависимость, рост и развитие); биологические теории: клеточная теория Т. Шванна, М Шлейдена, Р. Вирхова; клонально-селективного иммунитета П. Эрлих, И.И. Мечникова, хромосомная теория наследственности Т. Моргана, закон зародышевого сходства К. Бэра, эволюционная теория Ч. Дарвина, синтетическая теория эволюции, теория антропогенеза Ч. Дарвина; теория биогеоценоза В.Н. Сукачёва; учения Н.И. Вавилова - о Центрах многообразия и происхождения культурных растений, А.Н. Северцова - о путях и направлениях эволюции, В.И. Вернадского - о биосфере; законы (единообразия потомков первого поколения, расщепления признаков, независимого наследования признаков Менделя, сцепленного наследования признаков и нарушения сцепления генов Т. Моргана; гомологических рядов в наследственной изменчивости Н.И. Вавилова, генетического равновесия Дж. Харди и В. Вайнберга; зародышевог сходства К. Бэра, биогенетического закона Э. Геккеля, Ф. Мюллера); принципы (чистоты гамет, комплементарности); правила (минимума Ю. Либиха, экологической пирамиды чисел, биомассы и энергии); гипотезы (коацерватной А.И. Опарина, первичного бульона Дж. Холдейна, микросфер С. Фокса, рибозима Т. Чек); сформировать умения раскрывать содержание основополагающих</p>
--	--------------------------------------------------------------------------------------------------------------------------------------------------------------------------------------------------------------------------------------------------------------------------------------------------------------------------------------------------------------------------------------------------------------------------------------------------------------------------------------------------------------------------------------------------------------------------------------------------------------------------------------------------------------------------------------------------------------------------------------------------------------------------------------------------------------------------------------------------------------------------------------------------------------------------------------------------------------------------------------------------------------------------------------------------------------------	------------------------------------------------------------------------------------------------------------------------------------------------------------------------------------------------------------------------------------------------------------------------------------------------------------------------------------------------------------------------------------------------------------------------------------------------------------------------------------------------------------------------------------------------------------------------------------------------------------------------------------------------------------------------------------------------------------------------------------------------------------------------------------------------------------------------------------------------------------------------------------------------------------------------------------------------------------------------------------------------------------------------------------------------------------------------------------------------------------------------------------------------------------------------------------------------------------------------------------------------------------------------------------------------------------------------------------------------------------------------------------------------------------------------------------------------------------------------------------------------------------------------------------------------------------------------------------------

		<p>биологических теорий и гипотез: клеточной, хромосомной, мутационной, эволюционной, происхождения жизни и человека; владение системой знаний об основных методах научного познания, используемых в биологических исследованиях живых объектов и экосистем (описание, измерение, проведение наблюдений); способами выявления и оценки антропогенных изменений в природе; сформировать умения раскрывать основополагающие биологические законы и закономерности (Г. Менделя, Т. Моргана, Н.И. Вавилова, Э. Геккеля, Ф. Мюллера, К. Бэра), границы их применимости к живым системам; уметь выделять существенные признаки: строения вирусов, клеток прокариот и эукариот; одноклеточных и многоклеточных организмов, видов, биогеоценозов, экосистем и биосферы; строения органов и систем органов растений, животных, человека; процессов жизнедеятельности, протекающих в организмах растений, животных и человека; биологических процессов: обмена веществ (метаболизм), информации и превращения энергии, брожения, автотрофного и гетеротрофного типов питания, фотосинтеза и хемосинтеза, митоза, мейоза, гаметогенеза, эмбриогенеза, постэмбрионального развития, размножения, индивидуального развития организма (онтогенеза), взаимодействия генов, гетерозиса; действия искусственного отбора, стабилизирующего, движущего и разрывающего естественного отбора; аллопатрического и симпатрического видообразования; влияния движущих сил эволюции на генофонд популяции;</p>
--	--	---------------------------------------------------------------------------------------------------------------------------------------------------------------------------------------------------------------------------------------------------------------------------------------------------------------------------------------------------------------------------------------------------------------------------------------------------------------------------------------------------------------------------------------------------------------------------------------------------------------------------------------------------------------------------------------------------------------------------------------------------------------------------------------------------------------------------------------------------------------------------------------------------------------------------------------------------------------------------------------------------------------------------------------------------------------------------------------------------------------------------------------------------------------------------------------------------------------------------------------------------------------------------------------------------------------------------------------------------------------------------------------------------------------------------------------------------------------------------------------

	<p>приспособленности организмов к средеобитания, чередования направлений эволюции; круговорота веществ и потока энергии в экосистемах; приобрести опыт применения основных методов научного познания, используемых в биологии: наблюдения и описания живых систем, процессов и явлений; организации и проведения биологического эксперимента, выдвижения гипотез, выявлять зависимости между исследуемыми величинами, объяснять полученные результаты и формулировать выводы с использованием научных понятий, теорий и законов; сформировать умения выделять существенные признаки вирусов, клеток прокариот и эукариот; одноклеточных и многоклеточных организмов, видов, биогеоценозов и экосистем; особенности процессов обмена веществ и превращения энергии в клетке, фотосинтеза, пластического и энергетического обмена, хемосинтеза, митоза, мейоза, оплодотворения, развития и размножения, индивидуального развития организма (онтогенеза), борьбы за существование, естественного отбора, видообразования, приспособленности организмов к среде обитания, влияния компонентов экосистем, антропогенных изменений в экосистемах своей местности, круговорота веществ и превращение энергии в биосфере; сформировать умения применять полученные знания для объяснения биологических процессов и явлений, для принятия практических решений в повседневной жизни с целью обеспечения безопасности своего здоровья и здоровья окружающих</p>
--	-------------------------------------------------------------------------------------------------------------------------------------------------------------------------------------------------------------------------------------------------------------------------------------------------------------------------------------------------------------------------------------------------------------------------------------------------------------------------------------------------------------------------------------------------------------------------------------------------------------------------------------------------------------------------------------------------------------------------------------------------------------------------------------------------------------------------------------------------------------------------------------------------------------------------------------------------------------------------------------------------------------------------------------------------------------------------------------------------------------------------------------------------------------------------------------------------------------------------------------------------------------------------------------------------------------------------------------------------------------------------------------------------------------------------------------------------------

		<p>людей, соблюдения здорового образа жизни, норм грамотного поведения в окружающей природной среде; понимание необходимости использования достижений современной биологии и биотехнологий для рационального природопользования; умение использовать соответствующие аргументы, биологическую терминологию и символику для доказательства родства организмов разных систематических групп; взаимосвязи организмов и среды обитания; единства человеческих рас; необходимости здорового образа жизни, сохранения разнообразия видов и экосистем, как условия сосуществования природы и человечества; сформировать умения решать биологические задачи, составлять генотипические схемы скрещивания для разных типов наследования признаков у организмов, составлять схемы переноса веществ и энергии в экосистемах (цепи питания, пищевые сети), выявлять причинно-следственные связи между исследуемыми биологическими объектами, процессами и явлениями; делать выводы и прогнозы на основании полученных результатов; сформировать умения критически оценивать информацию биологического содержания, включающую псевдонаучные знания из различных источников (средства массовой информации, научно-популярные материалы); интерпретировать этические аспекты современных исследований в биологии, медицине, биотехнологии; рассматривать глобальные экологические проблемы</p>
--	--	---------------------------------------------------------------------------------------------------------------------------------------------------------------------------------------------------------------------------------------------------------------------------------------------------------------------------------------------------------------------------------------------------------------------------------------------------------------------------------------------------------------------------------------------------------------------------------------------------------------------------------------------------------------------------------------------------------------------------------------------------------------------------------------------------------------------------------------------------------------------------------------------------------------------------------------------------------------------------------------------------------------------------------------------------------------------------------------------------------------------------------------------------------------------------------------------------------------------------------------------------------------------------------------------------------------------------------------------------------------------------------

		<p>современности, формировать по отношению к ним собственную позицию, умение оценивать этические аспекты современных исследований в области биотехнологии и генетических технологий (клонирование, искусственное оплодотворение, направленное изменение генома и создание трансгенных организмов); сформировать умения создавать собственные письменные и устные сообщения на основе биологической информации из нескольких источников, грамотно использовать понятийный аппарат биологии;</p> <p>уметь выдвигать гипотезы, проверять их экспериментальными средствами, формулируя цель исследования, анализировать полученные результаты и делать выводы;</p> <p>принимать участие в научно-исследовательской работе по биологии, экологии и медицине, проводимой на базе школьных научных обществ и публично представлять полученные результаты на ученических конференциях разного уровня;</p>
<p>ОК 02. Использовать современные средства поиска, анализа и интерпретации информации и информационные технологии для выполнения задач профессиональной деятельности</p>	<p>В области ценности научного познания: - сформированность мировоззрения, соответствующего современному уровню развития науки и общественной практики, основанного на диалоге культур, способствующего осознанию своего места в поликультурном мире; совершенствование языковой и читательской культуры как средства взаимодействия между людьми и познания мира; осознание ценности научной деятельности, готовность осуществлять проектную и исследовательскую деятельность индивидуально и в группе; Овладение универсальными</p>	<p>- сформировать умения критически оценивать информацию биологического содержания, включающую псевдонаучные знания из различных источников (средства массовой информации, научно-популярные материалы); интерпретировать этические аспекты современных исследований в биологии, медицине, биотехнологии; интерпретировать этические аспекты современных исследований в биологии, медицине, биотехнологии; рассматривать глобальные экологические проблемы</p>

	<p>учебными познавательными действиями:</p> <p>в) работа с информацией: владеть навыками получения информации из источников разных типов, самостоятельно осуществлять поиск, анализ, систематизацию и интерпретацию информации различных видов и форм представления;</p> <p>создавать тексты в различных форматах с учетом назначения информации и целевой аудитории, выбирая оптимальную форму представления и визуализации;</p> <p>оценивать достоверность, легитимность информации, ее соответствие правовым и морально-этическим нормам;</p> <p>использовать средства информационных и коммуникационных технологий в решении когнитивных, коммуникативных и организационных задач с соблюдением требований эргономики, техники безопасности, гигиены, ресурсосбережения, правовых и этических норм, норм информационной безопасности;</p> <p>владеть навыками распознавания и защиты информации, информационной безопасности личности</p>	<p>современности, формировать по отношению к ним собственную позицию, умение оценивать этические аспекты современных исследований в области биотехнологии и генетических технологий (клонирование, искусственное оплодотворение, направленное изменение генома и создание трансгенных организмов); сформировать умения создавать собственные письменные и устные сообщения на основе биологической информации из нескольких источников, грамотно использовать понятийный аппарат биологии</p>
<p>ОК 04. Эффективно взаимодействовать и работать в коллективе и команде</p>	<p>Готовность к саморазвитию, самостоятельности и самоопределению;</p> <p>-овладение навыками учебно-исследовательской, проектной и социальной деятельности;</p> <p>Овладение универсальными коммуникативными действиями: б) совместная деятельность: понимать и использовать преимущества командной и индивидуальной работы принимать цели совместной деятельности, организовывать и координировать действия по ее достижению: составлять план действий, распределять роли с учетом</p>	<p>сформировать умения создавать собственные письменные и устные сообщения на основе биологической информации из нескольких источников, грамотно использовать понятийный аппарат биологии;</p> <p>уметь выдвигать гипотезы, проверять их экспериментальными средствами, формулируя цель исследования, анализировать полученные результаты и делать выводы;</p> <p>- принимать участие в научно-исследовательской работе по биологии, экологии и медицине, проводимой на базе школьных</p>

	<p>мнений участников обсуждать результаты совместной работы; координировать и выполнять работу в условиях реального, виртуального и комбинированного взаимодействия; осуществлять позитивное стратегическое поведение в различных ситуациях, проявлять творчество и воображение, быть инициативным</p> <p>Овладение универсальными регулятивными действиями: г) принятие себя и других людей: принимать мотивы и аргументы других людей при анализе результатов деятельности; признавать свое право и право других людей на ошибки; развивать способность понимать мир с позиции другого человека</p>	<p>научных обществ и публично представлять полученные результаты на ученических конференциях разного уровня</p>
<p>ОК 07. Содействовать сохранению окружающей среды, ресурсосбережению, применять знания об изменении климата, принципы бережливого производства, эффективно действовать в чрезвычайных ситуациях</p>	<p>В области экологического воспитания: сформированность экологической культуры, понимание влияния социально-экономических процессов на состояние природной и социальной среды, осознание глобального характера экологических проблем; планирование и осуществление действий в окружающей среде на основе знания целей устойчивого развития человечества; активное неприятие действий, приносящих вред окружающей среде; умение прогнозировать неблагоприятные экологические последствия предпринимаемых действий, предотвращать их; расширение опыта деятельности экологической направленности; овладение навыками учебно-исследовательской, проектной и социальной деятельности</p>	<p>владеть системой знаний об основных методах научного познания, используемых в биологических исследованиях живых объектов и экосистем (описание, измерение, проведение наблюдений); способами выявления и оценки антропогенных изменений в природе; уметь выявлять отличительные признаки живых систем, в том числе грибов, растений, животных и человека; приспособленность видов к среде обитания, абиотических и биотических компонентов экосистем, взаимосвязей организмов в сообществах, антропогенных изменений в экосистемах своей местности; уметь выделять существенные признаки биологических процессов: обмена веществ (метаболизм), информации и превращения энергии, брожения, автотрофного и гетеротрофного типов питания, фотосинтеза и хемосинтеза, митоза, мейоза, гаметогенеза, эмбриогенеза, постэмбрионального развития,</p>

		<p>размножения, индивидуального развития организма (онтогенеза), взаимодействия генов, гетерозиса; действий искусственного отбора, стабилизирующего, движущего и разрывающего естественного отбора; аллопатрического и симпатрического видообразования; влияния движущих сил эволюции на генофонд популяции; приспособленности организмов к среде обитания, чередования направлений эволюции; круговорота веществ и потока энергии в экосистемах</p>
--	--	------------------------------------------------------------------------------------------------------------------------------------------------------------------------------------------------------------------------------------------------------------------------------------------------------------------------------------------------------------------------------------------------------------------------------------------------------

2. СТРУКТУРА И СОДЕРЖАНИЕ ДИСЦИПЛИНЫ

2.1. Трудоемкость освоения дисциплины

Наименование составных частей дисциплины	Объем в часах	В т.ч. в форме практ. подготовки
Учебные занятия	34	16
Самостоятельная работа	-	-
Промежуточная аттестация в форме (дифференцированного зачета)	2	
Всего	36	16

*количество часов на учебную дисциплину может изменяться в соответствии с утвержденным рабочим учебным планом

2.2. Содержание дисциплины

Наименование разделов и тем	Содержание учебного материала, практических и лабораторных занятий,	Объем, ак. ч. / в том числе в форме практической подготовки, ак. ч.	Коды компетенций, формированию которых способствует элемент программы
1	2	3	4
Раздел 1. Клетка – структурно-функциональная единица живого		36	
Тема 1.1. Биология как наука	Основное содержание	2	ОК 02
	Теоретическое обучение:	2	
	Биология как наука. Связь биологии с другими науками: биохимия, биофизика, бионика, геогеография и др. Роль и место биологии в формировании современной научной картины мира. Значение биологических знаний. История биологии. Значение цитологии для развития биологии и познания природы. Методы цитологии: микроскопия, хроматография, электрофорез, метод меченых атомов, дифференциальное центрифугирование, культура клеток		
Тема 1.2. Общая характеристика жизни	Основное содержание	2	ОК 02
	Теоретическое обучение:	2	
	Разнообразие биосистем. Организация биологических систем. Уровни организации биосистем: молекулярно-генетический, органоидно-клеточный, организменный, популяционно-видовой, экосистемный (биогеоценотический), биосферный. Науки, изучающие биологические объекты на разных уровнях организации жизни. Общая характеристика жизни, свойства живых систем. Процессы, происходящие в биосистемах		
Тема 1.3. Биологически важные химические соединения	Основное содержание	6	ОК 01 ОК 02
	Теоретическое обучение:	2	
	Химический состав клетки. Неорганические вещества клетки, их биологическая роль. Органические вещества клетки. Биологические полимеры. Белки. Структура и функции белковой молекулы. Ферменты, принцип их действия. Углеводы. Биологические функции углеводов. Липиды. Общий план строения. Гидрофильно-гидрофобные свойства. Классификация липидов.		

	Биологические функции липидов. АТФ. Строение молекулы АТФ. Биологические функции АТФ		ОК 04
	Практические занятия:	2	
	Роль белков, углеводов и жиров в организме человека. Витамины и биологически активные добавки, их значение в жизни организма человека. Гипо- и авитаминозы их последствия. Представление устных сообщений с презентацией, подготовленных по перечню источников, рекомендованных преподавателем	2	
	Лабораторные занятия:	2	
	Лабораторная работа “Определение витамина С в продуктах питания”	2	
	Подготовка вариантов опыта, наблюдение за качественными реакциями, заполнение рабочей таблицы, интерпретация наблюдаемых явлений, формулирование выводов		
	Лабораторная работа «Гидрофильно-гидрофобные свойства липидов» Подготовка вариантов опыта, наблюдение изменения растворимости липидов, заполнение рабочей таблицы, интерпретация наблюдаемых явлений, формулирование выводов		
Тема 1.4. Структурно-функциональная организация клеток	Основное содержание	6	
	Теоретическое обучение:	4	
	Клеточная теория (Т. Шванн, М. Шлейден, Р. Вирхов). Основные положения современной клеточной теории. Типы клеток: эукариотическая и прокариотическая. Сравнительная характеристика клеток эукариот (растительной, животной, грибной). Строение прокариотической клетки. Особенности строения гетеротрофной и автотрофной прокариотических клеток. Строение плазматической мембраны. Транспорт веществ через плазматическую мембрану: пассивный и активный. Эндоцитоз: пиноцитоз, фагоцитоз. Экзоцитоз. Оболочка или клеточная стенка. Структура и функции клеточной стенки растений, грибов	2	

	Цитоплазма. Цитозоль. Цитоскелет. Одномембранные органоиды клетки: эндоплазматическая сеть (ЭПС), аппарат Гольджи, лизосомы, пероксисомы, вакуоли растительных клеток. Строение и функции одномембранных органоидов клетки. Клеточный сок. Тургор. Полуавтономные органоиды клетки: митохондрии, пластиды: хлоропласты, хромопласты, лейкопласты, их строение и функции. Ядерный аппарат клетки, строение и функции. Немембранные органоиды клетки: рибосомы, микротрубочки, клеточный центр. Органоиды движения: реснички и жгутики. Строение и функции немембранных органоидов клетки	2	ОК 01 ОК 02 ОК 04
	Лабораторные занятия:	2	
	Лабораторная работа «Строение клетки (растения, животные, грибы) и клеточные включения (крахмал, каротиноиды, хлоропласты, хромопласты)» Приобретение опыта применения техники микроскопирования при выполнении лабораторных работ. Подготовка микропрепаратов, наблюдение с помощью микроскопа, выявление различий между изучаемыми объектами, интерпретация наблюдаемых явлений, формулирование выводов	2	
	Лабораторная работа «Проницаемость мембраны (плазмолиз, деплазмолиз)» Приобретение опыта применения техники микроскопирования при выполнении лабораторных работ. Подготовка микропрепаратов, наблюдение с помощью микроскопа, выявление различий между изучаемыми объектами, интерпретация наблюдаемых явлений, формулирование выводов		
Тема 1.5. Структурно-функциональные факторы наследственности	Основное содержание	4	ОК 01 ОК 02
	Теоретическое обучение:	2	
	Строение хромосом. Хромосомный набор клеток, гомологичные и негомологичные хромосомы, гаплоидный и диплоидный набор. Нуклеиновые кислоты. ДНК и РНК. Строение нуклеиновых кислот. Нуклеотиды. Комплементарные азотистые основания. Правило Чаргаффа. Структура ДНК – двойная спираль. Местонахождение и биологические функции ДНК. ДНК-экспертиза. Виды РНК. Функции РНК в клетке		
	Практические занятия:	2	
	Решение задач на определение последовательности нуклеотидов		
Тема 1.6. Процессы	Основное содержание	4	
	Теоретическое обучение:	2	

матричного синтеза	Матричный синтез ДНК – репликация. Принципы репликации ДНК. Механизм репликации ДНК. Репарация ДНК (дореплекативная, постреплекативная). Реакции матричного синтеза. Принцип комплементарности в реакциях матричного синтеза. ДНК и гены. Генетический код, его свойства. Транскрипция – матричный синтез РНК. Трансляция и её этапы. Условия биосинтеза белка. Строение т-РНК и кодирование аминокислот. Роль рибосом в биосинтезе белка		ОК 01 ОК 02
	Практические занятия:	2	
	Решение задач на определение последовательности аминокислот в молекуле белка. Решение задач на определение последовательности аминокислот в молекуле белка в случае изменения последовательности нуклеотидов ДНК		
Тема 1.7. Неклеточные формы жизни	Основное содержание	4	ОК 02 ОК 04
	Теоретическое обучение:	2	
	Вирусы – неклеточные формы жизни и облигатные паразиты. Строение простых и сложных вирусов, ретровирусов, бактериофагов. Жизненный цикл ДНК-содержащих вирусов, РНК-содержащих вирусов, бактериофагов. ВИЧ, гепатит человека. Бактерии. Общая характеристика. Понятие штамм. Вирусы и бактерии: сходства и различия		
	Практические занятия:	2	
	Вирусные и бактериальные заболевания. Общие принципы использования лекарственных веществ. Особенности применения антибиотиков. Представление устных сообщений с презентацией, подготовленных по перечню источников, рекомендованных преподавателем	2	
Тема 1.8. Обмен веществ и превращение энергии в клетке	Основное содержание	4	ОК 02
	Теоретическое обучение:	4	
	Ассимиляция и диссимиляция – две стороны метаболизма. Типы обмена веществ: автотрофный и гетеротрофный, аэробный и анаэробный. Энергетическое обеспечение клетки: превращение АТФ в обменных процессах. Ферментативный характер реакций клеточного метаболизма	2	
	Первичный синтез органических веществ в клетке. Пластический обмен. Фотосинтез. Хемосинтез. Анаэробный энергетический обмен. Анаэробные организмы. Брожение, автотрофный и гетеротрофный тип питания. Анаэробные микроорганизмы как объекты биотехнологии. Этапы энергетического обмена. Гликолиз. Биологическое окисление, или клеточное дыхание	2	
Тема 1.9.	Основное содержание	2	

Жизненный цикл клетки. Митоз. Мейоз	Теоретическое обучение:	2	ОК 02 ОК 04
	Клеточный цикл, его периоды и регуляция. Периоды интерфазы их особенности. Дифференциация клетки и арест клеточного цикла. Деление клетки – митоз. Стадии митоза и происходящие процессы. Кариокинез и цитокинез. Биологическое значение митоза. Мейоз – редукционное деление клетки. Стадии мейоза. Мейоз – основа полового размножения. Поведение хромосом в мейозе. Кроссинговер. Биологический смысл мейоза. Эффекты мейоза. Мейоз в жизненном цикле организмов		
Контрольная работа Молекулярный уровень организации живого		2	
Раздел 2. Строение и функции организма		44	
Тема 2.1. Строение организма	Содержание	6	ОК 02 ОК 04
	Профессионально-ориентированное содержание теоретического обучения	4	
	Одноклеточные организмы. Колониальные организмы. Многоклеточные организмы. Взаимосвязь частей многоклеточного организма. Функция. Органы и системы органов. Аппараты органов. Гомеостаз организма и его поддержание в процессе жизнедеятельности.	4	
	Функциональная система органов. Ткани растений. Ткани животных и человека. Органы растений. Органы и системы органов животных и человека. Значение опоры, движения, питания, дыхания, транспорта веществ, выделения, защиты. Значение проявления раздражимости и регуляции		
	*В том числе на выбор образовательной организации:		
	Для профессий/специальностей, связанных с объектом изучения “Растения” теоретический материал темы “Строение организма” изучается углубленно на примере организма растений. Ткани, органы и системы органов человека и животных рассматриваются обзорно		
	Для профессий/специальностей, связанных с объектом изучения “Животные” теоретический материал темы “Строение организма” изучается углубленно на примере организмов животных. Ткани, органы и системы органов растений и человека рассматриваются обзорно		
	Для профессий/специальностей, связанных с объектом изучения “Человек” теоретический материал темы “Строение организма” изучается углубленно на примере организма человека. Ткани,		

	органы и системы органов растений и животных рассматриваются обзорно		
	Основное содержание практического занятия:	2	
	Теория клонально-селективного иммунитета П. Эрлиха, И.И. Мечникова. Инфекционные заболевания и эпидемия. Важнейшие эпидемии в истории человечества. Вакцинация как профилактика инфекционных заболеваний. Представление устных сообщений с презентацией, подготовленных по перечню источников, рекомендованных преподавателем	2	
Тема 2.2. Формы размножения организмов	Содержание	2	ОК 02
	Профессионально-ориентированное содержание теоретического обучения	2	
	Формы размножения организмов. Бесполое и половое размножение. Виды бесполого размножения: простое деление надвое, почкование, размножение спорами, вегетативное размножение, фрагментация, клонирование. Половое размножение.	2	
	*В том числе на выбор образовательной организации:		
	Для профессий/специальностей, связанных с объектом изучения “Растения” теоретический материал темы “Формы размножения организмов” изучается углубленно на примере организма растений. Размножение человека и животных рассматриваются обзорно		
	Для профессий/специальностей, связанных с объектом изучения “Животные” теоретический материал темы “Формы размножения организмов” изучается углубленно на примере организмов животных. Размножение растений и человека рассматриваются обзорно		
	Для профессий/специальностей, связанных с объектом изучения “Человек” теоретический материал темы “Формы размножения организмов” изучается углубленно на примере организма человека. Размножение растений и животных рассматриваются обзорно		
Тема 2.3. Онтогенез животных и человека	Основное содержание	4	ОК 02 ОК 04
	Теоретическое обучение:	4	
	Гаметогенез у животных. Сперматогенез и оогенез. Строение половых клеток. Оплодотворение и эмбриональное развитие животных. Партеогенез. Эмбриогенез (на примере ланцетника). Стадии	2	

	эмбриогенеза		
	Рост и развитие животных. Постэмбриональный период. Прямое и непрямое развитие. Развитие с метаморфозом у беспозвоночных и позвоночных животных. Стадии постэмбрионального развития у животных и человека. Периоды онтогенеза человека. Биологическое старение и смерть. Геронтология	2	
Тема 2.4. Онтогенез растений	Основное содержание	2	ОК 02 ОК 04
	Теоретическое обучение:	2	
	Гаметофит и спорофит. Размножение и развитие водорослей. Размножение и развитие споровых растений. Размножение и развитие семенных растений. Рост. Периоды онтогенеза растений		
Тема 2.5. Основные понятия генетики	Основное содержание	2	ОК 02
	Теоретическое обучение:	2	
	Генетика как наука о наследственности и изменчивости организмов. Основные генетические понятия и символы. Ген. Генотип. Фенотип. Аллельные гены. Альтернативные признаки. Доминантный и рецессивный признаки. Гомозигота и гетерозигота. Чистая линия. Гибриды. Основные методы генетики: гибридологический, цитологические, молекулярно-генетические		
Тема 2.6. Закономерности наследования	Основное содержание	4	ОК 02 ОК 04
	Теоретическое обучение:	2	
	Закономерности образования гамет. Законы Г. Менделя: Моногибридное скрещивание. Правило доминирования. Закон единообразия первого поколения. Закон расщепления признаков. Цитологические основы моногибридного скрещивания. Гипотеза чистоты гамет. Анализирующее скрещивание. Дигибридное скрещивание. Закон независимого наследования признаков. Полигибридное наследование и его закономерности		
	Профессионально-ориентированное содержание практического занятия:	2	
	Решение задач на определение вероятности возникновения наследственных признаков при моно-, ди-, полигибридном и анализирующем скрещивании, составление генотипических схем скрещивания		
	*В том числе на выбор образовательной организации:		

	Для профессий/специальностей связанных с объектом изучения “Растения” необходим подбор генетических задач на определение вероятности наследственных признаков при моно-, ди-, полигибридном и анализирующем скрещивании у растений		
	Для профессий/специальностей связанных с объектом изучения “Животные” необходим подбор генетических задач на определение вероятности наследственных признаков при моно-, ди-, полигибридном и анализирующем скрещивании у животных		
	Для профессий/специальностей связанных с объектом изучения “Человек” необходим подбор генетических задач на определение вероятности наследственных признаков при моно-, ди-, полигибридном и анализирующем скрещивании у человека		
Тема 2.7. Взаимодействие генов	Основное содержание	4	ОК 01
	Теоретическое обучение:	2	ОК 02
	Генотип как целостная система. Множественное действие генов. Плейотропия. Множественный аллелизм. Взаимодействие аллельных генов. Кодоминирование. Взаимодействие неаллельных генов. Комплементарность. Эпистаз. Полимерия		
	Профессионально-ориентированное содержание практического занятия:	2	
	Решение задач на определение вероятности возникновения наследственных признаков при различных типах взаимодействия генов, составление генотипических схем скрещивания		
	*В том числе на выбор образовательной организации:		
	*Для профессий/специальностей связанных с объектом изучения “Растения” необходим подбор генетических задач на определение вероятности возникновения наследственных признаков при различных типах взаимодействия генов у растений		
	*Для профессий/специальностей связанных с объектом изучения “Животные” необходим подбор генетических задач на определение вероятности возникновения наследственных признаков при различных типах взаимодействия генов у животных		
	*Для профессий/специальностей связанных с объектом изучения “Человек” необходим подбор генетических задач на определение вероятности возникновения наследственных признаков при различных типах взаимодействия генов у человека		
Тема 2.8. Сцепленное	Основное содержание	4	
	Теоретическое обучение:	2	

наследование признаков	Законы Т. Моргана. Сцепленное наследование генов, нарушение сцепления. Хромосомная теория наследственности. Генетическое картирование хромосом. Использование кроссинговера для составления генетических карт хромосом		ОК 01 ОК 02
	Профессионально-ориентированное содержание практического занятия:	2	
	Решение задач на определение вероятности возникновения наследственных признаков при сцепленном наследовании, составление генотипических схем скрещивания		
	*В том числе на выбор образовательной организации:		
	Для профессий/специальностей связанных с объектом изучения “Растения” необходим подбор генетических задач на определение вероятности возникновения наследственных признаков при сцепленном наследовании у растений		
	Для профессий/специальностей связанных с объектом изучения “Животные” необходим подбор генетических задач на определение вероятности возникновения наследственных признаков при сцепленном наследовании у животных		
	Для профессий/специальностей, связанных с объектом изучения “Человек” необходим подбор генетических задач на определение вероятности возникновения наследственных признаков при сцепленном наследовании у человека		
Тема 2.9. Генетика пола	Основное содержание	4	ОК 01 ОК 02
	Теоретическое обучение:	2	
	Хромосомный механизм определения пола. Аутосомы и половые хромосомы. Гомогаметный и гетерогаметный пол. Генетическая структура половых хромосом. Наследование признаков, сцепленных с полом		
	Практические занятия:	2	
	Решение задач на определение вероятности возникновения наследственных признаков, сцепленных с полом, составление генотипических схем скрещивания		
Тема 2.10. Генетика человека	Основное содержание	4	ОК 01 ОК 02
	Теоретическое обучение:	2	
	Кариотип человека. Методы изучения генетики человека: генеалогический, близнецовый, цитогенетический, биохимический, популяционно-статистический. Наследственные заболевания человека. Генные и хромосомные болезни человека. Болезни с наследственной предрасположенностью. Значение медицинской генетики в предотвращении и лечении генетических		

	заболеваний человека		
	Практические занятия:	2	
	Решение задач на определение вероятности возникновения наследственных признаков, используя методы генетики человека, составление генотипических схем скрещивания. Представление устных сообщений с презентацией о наследственных заболеваниях человека	2	
Тема 2.11. Закономерности изменчивости	Основное содержание	4	ОК 01 ОК 02 ОК 04
	Теоретическое обучение:	2	
	Взаимодействие генотипа и среды при формировании фенотипа. Изменчивость признаков. Качественные и количественные признаки. Виды изменчивости: наследственная и ненаследственная. Закон гомологических рядов в наследственной изменчивости (Н.И. Вавилов). Модификационная, или фенотипическая изменчивость. Роль среды в модификационной изменчивости. Норма реакции признака. Вариационный ряд и вариационная кривая. Характеристика модификационной изменчивости Наследственная, или генотипическая изменчивость. Комбинативная изменчивость.		
	Мутационная изменчивость. Виды мутаций: генные, хромосомные, геномные. Причины возникновения мутаций		
	Практические занятия:	2	
	Решение задач на определение типа мутации при передаче наследственных признаков, составление генотипических схем скрещивания		
Тема 2.12. Селекция организмов	Основное содержание	2	ОК 01 ОК 02
	Теоретическое обучение:	2	
	Селекция как наука. Методы селекционной работы. Гетерозис и его причины. Искусственный отбор: массовый и индивидуальный. Этапы комбинационной селекции. Сорт, порода, штамм Алгоритмы решение задач на определение возможного возникновения наследственных признаков по селекции, составление генотипических схем скрещивания		
Контрольная работа Строение и функции организма		2	

Раздел 3. Теория эволюции		16	
Тема 3.1. История эволюционного учения	Основное содержание	2	ОК 02 ОК 04
	Теоретическое обучение:	2	
	Первые эволюционные концепции. Градуалистическая эволюционная концепция Ж.Б. Ламарка. Движущие силы эволюции. Креационизм и трансформизм. Систематика К. Линнея и её значение для формирования идеи эволюции Предпосылки возникновения дарвинизма. Эволюция видов в природе. Борьба за существование. Естественный отбор. Дивергенция признаков и видообразование. Основные положения синтетической теории эволюции (СТЭ). Роль эволюционной теории в формировании научной картины мира		
Тема 3.2. Микроэволюция	Основное содержание	2	ОК 02
	Теоретическое обучение:	2	
	Микроэволюция и макроэволюция как этапы эволюционного процесса. Генетические основы эволюции. Мутации и комбинации как элементарный эволюционный материал. Популяция как элементарная единица эволюции. Движущие силы (факторы) эволюции. Мутационный процесс и комбинативная изменчивость. Миграция. Изоляция популяций: географическая (пространственная), биологическая (репродуктивная). Естественный отбор – направляющий фактор эволюции. Борьба за существование как механизм действия естественного отбора в популяциях. Вид и его критерии (признаки). Видообразование как результат микроэволюции	2	
Тема 3.3. Макроэволюция	Основное содержание	2	ОК 02
	Теоретическое обучение:	2	
	Макроэволюция. Формы и основные направления макроэволюции (А.Н. Северцов). Пути достижения биологического прогресса: ароморфоз, идиоадаптация, общая дегенерация. Методы изучения макроэволюции. Закон зародышевого сходства (Закон К. Бэра). Биогенетический закон (Э. Геккель, Ф. Мюллер). Общие закономерности (правила) эволюции	2	
Тема 3.4. Возникновение и	Основное содержание	4	
	Теоретическое обучение:	4	

развитие жизни на Земле	Гипотезы и теории возникновения жизни на Земле: креационизм, самопроизвольное (спонтанное) зарождение, стационарное состояние, панспермия, биопоз. Начало органической эволюции. Появление первых клеток. Эволюция метаболизма. Эволюция первых клеток. Прокариоты и эукариоты. Происхождение многоклеточных организмов. Возникновение основных царств эукариот. Основные черты эволюции растительного мира. Основные черты эволюции животного мира	2	ОК 02 ОК 04
	Практические занятия:	2	
	Представление устного сообщения и ленты времени по основным этапам возникновения и развития животного и растительного мира, подготовленных по перечню источников, рекомендованных преподавателем		
Тема 3.5. Происхождение человека – антропогенез	Основное содержание	4	ОК 02 ОК 04
	Теоретическое обучение:	2	
	Антропология – наука о человеке. Систематическое положение человека. Сходство человека с животными. Отличия человека от животных. Прямохождение и комплекс связанных с ним признаков. Развитие головного мозга и второй сигнальной системы. Соотношение биологических и социальных факторов в антропогенезе Основные стадии антропогенеза. Дриопитеки – предки человека и человекообразных обезьян. Протоантроп – предшественник человека. Архантроп – древнейший человек. Палеоантроп – древний человек. Неоантроп – человек современного типа. Эволюция современного человека. Человеческие расы. Основные большие расы: европеоидная (евразийская), негро-австралоидная (экваториальная), монголоидная (азиатско-американская). Время и место возникновения человеческих рас. Единство человеческих рас		
	Практические занятия:	2	
	Время и пути расселения человека по планете. Приспособленность человека к разным условиям среды. Влияние географической среды на морфологию и физиологию человека		
	Защита лент времени и ментальных карт в формате устного сообщения, подготовленных по перечню источников, рекомендованных преподавателем		
Контрольная работа	Теоретические аспекты эволюции жизни на Земле	2	
Раздел 4. Экология		26	

Тема 4.1. Экологические факторы и среды жизни	Основное содержание	2	ОК 01 ОК 07
	Теоретическое обучение:	2	
	Среды обитания организмов: водная, наземно-воздушная, почвенная, внутриорганизменная. Физико- химические особенности сред обитания организмов. Приспособления организмов к жизни в разных средах. Понятие экологического фактора. Классификация экологических факторов. Правило минимума Ю. Либиха. Закон толерантности В. Шелфорда		
Тема 4.2. Популяция, сообщества, экосистемы	Основное содержание	4	ОК 01 ОК 02 ОК 07
	Теоретическое обучение:	2	
	Экологическая характеристика вида и популяции. Экологическая ниша вида. Экологические характеристики популяции. Сообщества и экосистемы. Биоценоз и его структура (В.Н. Сукачев). Связи между организмами в биоценозе. Структурные компоненты экосистемы: продуценты, консументы, редуценты. Круговорот веществ и поток энергии в экосистеме. Трофические уровни. Антропогенные экосистемы. Агроэкосистемы. Отличия агроэкосистем от биогеоценозов. Урбоэкосистемы. Основные компоненты урбоэкосистем		
	Практические занятия:	2	
	Трофические цепи и сети. Основные показатели экосистемы. Биомасса и продукция. Экологические пирамиды чисел, биомассы и энергии. Правило пирамиды энергии. Решение практико-ориентированных расчетных заданий по переносу вещества и энергии в экосистемах с составление трофических цепей и пирамид биомассы и энергии		
Тема 4.3. Биосфера - глобальная экологическая система	Основное содержание	4	ОК 01 ОК 02 ОК 07
	Теоретическое обучение:	2	
	Биосфера – живая оболочка Земли. Развитие представлений о биосфере в трудах В.И. Вернадского. Области биосферы и её состав. Живое вещество биосферы и его функции. Закономерности существования биосферы. Особенности биосферы как глобальной экосистемы. Динамическое равновесие в биосфере. Ритмичность явлений в биосфере. Круговороты веществ и биогеохимические циклы. Глобальные экологические проблемы современности и пути их решения		
	Практические занятия:	2	
	Решение практико-ориентированных расчетных задач на определение площади насаждений для снижения концентрации углекислого газа в атмосфере своего региона проживания		
Тема 4.4. Влияние антропогенных	Основное содержание	4	
	Теоретическое обучение:	2	

факторов на биосферу	Антропогенные воздействия на биосферу. Загрязнения как вид антропогенного воздействия (химическое, физическое, биологическое, отходы производства и потребления). Антропогенные воздействия на атмосферу. Воздействия на гидросферу (загрязнения и их источники, истощения вод). Воздействия на литосферу (деградация почвы, воздействие на горные породы, недра). Антропогенные воздействия на биотические сообщества (леса и растительные сообщества, животный мир)		ОК 01 ОК 02 ОК 04 ОК 07
	Профессионально-ориентированное содержание практического занятия:	2	
	Решение практико-ориентированных расчетных заданий по сохранению природных ресурсов своего региона проживания		
	*В том числе на выбор образовательной организации:		
	Для профессий/специальностей связанных с объектом изучения “Растения” предлагается практико- ориентированное расчетное задание по расчету структуры запасов древесины		
	Для профессий/специальностей связанных с объектом изучения “Животные” предлагается практико- ориентированное расчетное задание по оценке рыбопродуктивности водоемов		
	Для профессий/специальностей связанных с объектом изучения “Человек” предлагается практико- ориентированное расчетное задание расчета водопотребления населенного пункта		
	Для профессий/специальностей связанных с добычей полезных ископаемых предлагается практико- ориентированное расчетное задание по расчету срока истощаемости природных ресурсов		
Для профессий/специальностей связанных с сельским хозяйством предлагается практико- ориентированное расчетное задание по оценке баланса органического вещества почвы			
Тема 4.5. Влияние социально-экологических факторов на здоровье человека	Основное содержание	10	
	Теоретическое обучение:	4	
	Здоровье и его составляющие. Факторы, положительно и отрицательно влияющие на организм человека. Вредные привычки: последствия и профилактика. Проблема техногенных воздействий на здоровье человека (электромагнитные поля, бытовая химия, избыточные шумы, радиация и т.п.). Адаптация организма человека к факторам окружающей среды. Защитные механизмы организма человека. Здоровье и работоспособность.	2	
	Принципы формирования здоровьесберегающего поведения. Физическая активность и здоровье. Группы здоровья. Основы закаливания. Биохимические аспекты рационального питания. Правила безопасного использования бытовых приборов и технических устройств	2	

	Практические занятия:	4	
	Определение суточного рациона питания	2	ОК 02
	Создание индивидуальной памятки по организации рациональной физической активности	2	ОК 04
	Профессионально-ориентированное содержание лабораторного занятия	2	ОК 07
	Лабораторная работа на выбор: Лабораторная работа «Умственная работоспособность» Овладение методами определения показателей умственной работоспособности, объяснение полученных результатов и формулирование выводов (письменно) с использованием научных понятий, теорий и законов Лабораторная работа «Влияние абиотических факторов на человека (низкие и высокие температуры)» Изучение механизмов адаптации организма человека к низким и высоким температурам и объяснение полученных результатов и формулирование выводов (письменно) с использованием научных понятий, теорий и законов		
	В том числе на выбор образовательной организации:		
	В качестве триггеров снижающих работоспособность использовать условия осуществления профессиональной деятельности: шум, температура, физическая нагрузка и т.д.		
	Контрольная работа Теоретические аспекты экологии	2	
	Профессионально-ориентированное содержание (содержание прикладного модуля)		
	Раздел 5. Биология в жизни	8	
Тема 5.1. Биотехнологии в жизни каждого	Содержание	4	ОК 01
	Теоретическое обучение:	2	ОК 02
	Биотехнология как наука и производство. Основные направления современной биотехнологии. Методы биотехнологии. Объекты биотехнологии. Этика биотехнологических и генетических экспериментов. Правила поиска и анализа биоэкологической информации из различных источников (научная и учебно-научная литература, средства массовой информации, сеть Интернет и другие)	2	ОК 04
	Профессионально-ориентированное содержание практического занятия:	2	
	Кейсы на анализ информации о научных достижениях в области генетических технологий, клеточной инженерии, пищевых биотехнологий. Защита кейса: представление результатов решения кейсов		

	(выступление с презентацией)		
	Тема 5.1 обязательна для изучения студентами всех профессий/специальностей		
	Промежуточная аттестация (дифференцированный зачет)		
	Всего	36	

3. УСЛОВИЯ РЕАЛИЗАЦИИ ДИСЦИПЛИНЫ

3.1. Материально-техническое обеспечение

Программы дисциплины реализуется в учебном кабинете «Биологии», оснащенный оборудованием: мебель, доска, мел, наглядные пособия (комплекты учебных таблиц, плакатов), техническими средствами обучения: компьютер с устройствами воспроизведения звука, принтер, мультимедиа- проектор с экраном, указка-презентер для презентаций.

Лаборатория, оснащенная оборудованием для проведения занятий: микроскопы, секундомер, тонометр, лабораторная посуда (пробирки, подставки для пробирок, пинцеты, песок, ступки с пестиками, предметные и покровные стекла, стеклянные палочки, препаровальные иглы, фильтровальная бумага (салфетки), стаканы) гипертонический раствор хлорида натрия, 3%-ный раствор пероксида водорода, раствор йода в йодистом калии, глицерин, клубни картофеля, лист элодеи канадской, плод рябины обыкновенной (рябины или томата), лук репчатый, разведенные в воде дрожжи);

3.2. Учебно-методическое обеспечение

3.2.1. Основные печатные и/или электронные издания

1. И.Н Пономарева, О.А. Корнилова, Т.Е. Лоцилина, Биология, 10 класс, базовый уровень, - 7-е изд., перераб. – М.: Вентана-Граф, 2020. – 224 с.: ил – (Российский учебник), ISBN 978-5360-09993-2

3.2.2. Дополнительные источники:

- 1.Ионцева А.Ю. Биология. Весь школьный курс в схемах и таблицах. — М., 2014.
- 2.Лукаткин А.С., Ручин А.Б., Силаева Т.Б. и др. Биология с основами экологии: учебник для студ. учреждений высш. образования. — М., 2014.
- 3.Мамонтов С. Г., Захаров В. Б., Козлова Т. А. Биология: учебник для студ. Учреждений высш. образования (бакалавриат). — М., 2014.
- 4.Никитинская Т.В. Биология: карманный справочник. — М., 2015.
- 5.Сивоглазов В. И., Агафонова И. Б., Захарова Е. Т. Биология. Общая биология: базовый уровень, 10—11класс.—М., 2014.
- 6.Сухорукова Л. Н., Кучменко В. С., Иванова Т. В. Биология (базовый уровень). 10—11 класс. — М., 2014

Интернет-ресурсы:

1. <http://www.ebio.ru/>Электронный учебник по биологии. Представлены разделы: ботаника, зоология, анатомия, общая биология, экология.
2. <http://evolution.powernet.ru/> Теория эволюции как она есть: материалы по теории биологической эволюции. Представлены различные материалы, посвященные теории биологической эволюции.
3. www.window.edu.ru (Единое окно доступа к образовательным ресурсам Интернета по биологии).
4. www.znaniyum.com- сайта института

4. КОНТРОЛЬ И ОЦЕНКА РЕЗУЛЬТАТОВ ОСВОЕНИЯ ДИСЦИПЛИНЫ

Результаты обучения	Показатели освоенности компетенций	Методы оценки
<p>Знает:</p> <ul style="list-style-type: none"> - фундаментальных знания о биологических системах (Клетка, Организм, Популяция, Вид, Экосистема); историю развития современных представлений о живой природе, выдающихся открытиях в биологической науке; роли биологической науки в формировании современной естественно-научной картины мира; методах научного познания; - методы научного познания, используемые при биологических исследованиях живых объектов и экосистем: описанием, измерением, проведением наблюдений; <p>Умеет:</p> <ul style="list-style-type: none"> - логически мыслить, обосновывать место и роль биологических знаний в практической деятельности людей, развитии современных технологий; - оказывать первую помощь при травмах, простудных и других заболеваниях, отравлениях пищевыми продуктами; - обосновывать место и роль биологических знаний в практической деятельности людей, развитии современных технологий; - определять живые объекты в природе; - объяснять результаты биологических экспериментов, решать элементарные биологические задачи; 	<p>использует приобретенные биологические знания и умения в повседневной жизни для оценки последствий своей деятельности (и деятельности других людей) по отношению к окружающей среде, здоровью других людей и собственному здоровью; взаимодействует в коллективе; оказывает первую помощь при травмах, простудных и других заболеваниях, отравлениях пищевыми продуктами;</p>	<p>Экспертное наблюдение выполнения практических работ Фронтальный опрос Подготовка устных сообщений с презентацией выполнение</p>

**РАБОЧАЯ ПРОГРАММА ДИСЦИПЛИНЫ
БД. 11 ОСНОВЫ ПРОЕКТНОЙ ДЕЯТЕЛЬНОСТИ**

2024

СОДЕРЖАНИЕ ПОГРАММЫ

- 1. Общая характеристика рабочей программы дисциплины БД. 11
Основы проектной деятельности**
 - 1.2. Цель и место учебной дисциплины
 - 1.3. Планируемые результаты освоения дисциплины
- 2. Структура и содержание учебной дисциплины БД. 11 Основы
проектной деятельности**
 - 2.1.Трудоёмкость освоения учебной дисциплины

2.2. Структура и содержание учебной дисциплины

3. Условия реализации учебной дисциплины БД. 11 Основы проектной деятельности

3.1 Материально-техническое обеспечение

3.2. Учебно-методическое обеспечение

4. Контроль и оценка результатов освоения учебной дисциплины

1. ОБЩАЯ ХАРАКТЕРИСТИКА РАБОЧЕЙ ПРОГРАММЫ УЧЕБНОЙ ДИСЦИПЛИНЫ

«ОСНОВЫ ПРОЕКТНОЙ ДЕЯТЕЛЬНОСТИ»

1.1. Цель и место дисциплины в структуре образовательной программы:

Цель дисциплины «Проектная деятельность» - формирование у обучающихся общепрофессиональных и профессиональных компетенций в соответствии с ФГОС, целенаправленное и последовательное использование практических методов проектирования, получение знаний, умений и навыков разработки образовательных и социальных проектов и программ на основе прогнозирования процессов в системе образования.

Дисциплина «Проектная деятельность» включена в обязательную часть базового цикла по профессии 15.01.38 Оператор наладчик металлообрабатывающих станков

1.2. Планируемые результаты освоения дисциплины:

В результате освоения дисциплины обучающийся должен:

Код ПК, ОК	Уметь	Знать
<i>ОК 1</i>	<ul style="list-style-type: none"> - определять цели и задачи решения проектной задачи, планировать виды деятельности - сравнивать эффективность применяемых методов, выбирать наиболее эффективные технологии; - использовать методы и методики исследования и проектирования; 	<ul style="list-style-type: none"> - основные принципы организации проектной деятельности; - основы организации исследовательской работы;
<i>ОК 2</i>	<ul style="list-style-type: none"> - находить и анализировать информацию, необходимую для решения профессиональных проблем, повышения эффективности деятельности, профессионального самообразования и саморазвития; - находить и использовать литературу и др. источники информации; 	<ul style="list-style-type: none"> - формы и виды организации деятельности и решения проектной задачи; - логику подготовки и требования к устному выступлению, отчету, реферированию, конспектированию;
<i>ОК 9</i>	<ul style="list-style-type: none"> - оформлять результаты исследовательской и проектной работы. 	<ul style="list-style-type: none"> - средства контроля и оценки качества; - особенности оформления проектной работы, курсовой и дипломной работы

2. СТРУКТУРА И СОДЕРЖАНИЕ ДИСЦИПЛИНЫ

2.1. Трудоемкость освоения дисциплины

Наименование составных частей дисциплины	Объем в часах	В т.ч. в форме практ. подготовки
Учебные занятия	28	32
Самостоятельная работа	-	-
Промежуточная аттестация в форме (защиты проектов)	4	
Всего	32	32

*количество часов на учебную дисциплину может изменяться в соответствии с утвержденным рабочим учебным планом

2.2. Содержание учебной

Наименование разделов и тем	Содержание учебного материала, практических и лабораторных занятий	Объем, ак. ч. / в том числе в форме практической подготовки, ак. ч.	Коды компетенций, формированию которых способствует элемент программы
<i>1</i>	<i>2</i>	<i>3</i>	<i>4</i>
Раздел 1. Теоретические основы проектной деятельности		27	
Введение	Цели и задачи изучения дисциплины	1	
Тема 1.1.	Понятие проекта и проектной деятельности. Подходы к проектированию	1	ОК 1
	Практическая работа № 1 Определение своего профессионального типа личности	2	ОК 1
Тема 1.2.	Элементы проектной деятельности	2	ОК 1
Тема 1.3.	Классификация проектов	2	ОК 1
	Практическая работа № 2 «Структура классификации проектов»	2	ОК 1
Тема 1.4.	Методология проектной деятельности	2	ОК 1
	Практическая работа № 3 «Определение своих профессиональных склонностей»	2	ОК 1
Тема 1.5.	Понятие структуры и содержания проекта	1	ОК 1
	Практическая работа № 4 «Решение творческой задачи»	2	ОК 1, ОК 2
	Практическая работа № 5 «Решение творческой задачи»	2	ОК 1 ОК 2
Тема 1.6.	Методы проектирования и активные формы работы над проектом	2	ОК 1
	Практическая работа № 6 «Метод шести шляп»	2	ОК 1 ОК 2
Тема 1.7.	Психологические основы проектной деятельности	2	ОК 1
	Практическая работа № 7 «Определение типа мышления»	2	ОК 1
Раздел 2. Выполнение учебного проекта			
Тема 2.1.	Виды литературных источников информации	1	ОК 1 ОК 2 ОК 9
	Практическая работа № 8 «Работа с источником»	2	ОК 1 ОК 2 ОК 9
Тема 2.2.	Информационные ресурсы	1	ОК 1

			ОК 2 ОК 9
	Практическая работа № 9 «Методы поиска информации»	2	ОК 1 ОК 2 ОК 9
	Практическая работа № 10 «Использование каталогов и поисковых систем»	2	ОК 1 ОК 2 ОК 9
Тема 2.3.	Способы обработки информации	1	ОК 1 ОК 2 ОК 9
	Практическая работа № 11 «Работа с текстом»	2	ОК 1 ОК 2 ОК 9
Тема 2.4.	Структура и содержание учебного проекта	1	ОК 1 ОК 2 ОК 9
	Практическая работа № 12 «Работа с темой учебного проекта»	2	ОК 1 ОК 2 ОК 9
Тема 2.5.	Требования к оформлению учебного проекта	1	ОК 1 ОК 2 ОК 9
	Практическая работа № 13 «Оформление рисунков и таблиц, графиков, диаграмм»	2	ОК 1 ОК 2 ОК 9
Тема 2.6.	Требование к оформлению презентации учебного проекта	1	ОК 1 ОК 2 ОК 9
	Практическая работа № 14 «Оформление презентации»	2	ОК 1 ОК 2 ОК 9
Тема 2.7.	Требования к защите учебного проекта	1	ОК 1 ОК 2 ОК 9

	Практическая работа № 15 «Защита учебных проектов»	2	ОК 1 ОК 2 ОК 9
Промежуточная аттестация (контрольная работа)		4	
Всего:		32	

По каждой теме описывается содержание учебного материала (в дидактических единицах), наименования необходимых лабораторных работ, практических и иных занятий, в том числе контрольных работ, а также тематика самостоятельной работы в случае, если в учебном плане п.5 выделен этот вид работ, если самостоятельная работа не выделяется на уровне ПООП-П, то и тематика самостоятельных работ не указывается. Если предусмотрены курсовые проекты (работы) по дисциплине, приводится их тематика. Объем часов определяется по каждой позиции столбца 3 (отмечено звездочкой).

3. УСЛОВИЯ РЕАЛИЗАЦИИ ДИСЦИПЛИНЫ

3.1. Материально-техническое обеспечение

Программа дисциплины реализуется в учебном кабинете «гуманитарных и социально-экономических дисциплин», оснащенный в соответствии с п. 6.1.2.1 образовательной программы по специальности

3.2. Учебно-методическое обеспечение

3.2.1. Основные печатные издания

1. Боронина, Л. Н. Основы управления проектами: [учеб. пособие] / М-во образования и науки Рос. Федерации, Екатеринбург: изд-во Уральский университет 2015
2. Михеева Е. В. Практикум по информационным технологиям в профессиональной деятельности: учеб. пособие для студентов учреждений сред. проф. образования – М.: Академия, 2012
3. Жукова Т. Н., Организация проектной деятельности и формирование команды проекта: учебное пособие / Т. Н. Жукова, Е. К. Чугунова. – СПб.: Изд-во СПбГЭУ, 2014. – 158 с.

3.2.2. Основные электронные издания

1. Иванилова С.В. Управление инновационными проектами [Электронный ресурс]: учебное пособие для бакалавров/ С.В. Иванилова— Электрон. текстовые данные.— М.: Дашков и К, Ай Пи Эр Медиа, 2018.— 188 с.— Режим доступа: <http://www.iprbookshop.ru/66843.html>.— ЭБС «IPRbooks».
2. Соболева Е.А. Особенности развития проектной деятельности инвестиционно-строительного комплекса. Детализация и перспективы [Электронный ресурс]: монография/ Е.А. Соболева, В.П. Луговая— Электрон. текстовые данные.— М.: Московский государственный строительный университет, ЭБС АСВ, 2016.— 160 с.— Режим доступа: <http://www.iprbookshop.ru/60824.html>.— ЭБС «IPRbooks»

3.2.3. Дополнительные источники (при необходимости)

1. Словарь терминов по научно-исследовательской работе <http://idschool225.narod.ru/slovar.htm>
2. Степаненкова, В.М. Язык и стиль научной работы [Электронный ресурс] http://www.stepanenkova.ru/informaciya/a_student_scientific_work_2/
3. Чуранов, В. Эффективный поиск информации для ведения научной деятельности [Электронный ресурс] / В. Чуранов, А. Чуранов. – Режим доступа: http://www.aselibrary.ru/digital_resources/journal/irr/2007/number_3/number_3_4/number_3_4566/.

4. КОНТРОЛЬ И ОЦЕНКА РЕЗУЛЬТАТОВ ОСВОЕНИЯ УЧЕБНОЙ ДИСЦИПЛИНЫ

<i>Результаты обучения</i>	<i>Показатели освоенности компетенций</i>	<i>Методы оценки</i>
<i>OK 1</i>	- основные принципы организации проектной деятельности; - основы организации исследовательской работы;	Тестирование контрольная работа устный опрос
<i>OK 2</i>	- формы и виды организации деятельности и решения проектной задачи; - логику подготовки и требования к устному выступлению, отчету, реферированию, конспектированию;	Тестирование контрольная работа устный опрос защита проекта
<i>OK 9</i>	- средства контроля и оценки качества; - особенности оформления проектной работы, курсовой и дипломной работы	Тестирование контрольная работа устный опрос защита проекта
<i>OK 1</i>	- определять цели и задачи решения проектной задачи, планировать виды деятельности - сравнивать эффективность применяемых методов, выбирать наиболее эффективные технологии; - использовать методы и методики исследования и проектирования;	Тестирование контрольная работа устный опрос практическая работа самостоятельная работа защита проекта
<i>OK 2</i>	- находить и анализировать информацию, необходимую для решения профессиональных проблем, повышения эффективности деятельности, профессионального самообразования и саморазвития; - находить и использовать литературу и др. источники информации;	Тестирование контрольная работа устный опрос практическая работа самостоятельная работа защита проекта
<i>OK 9</i>	- оформлять результаты исследовательской и проектной работы.	Тестирование контрольная работа устный опрос практическая работа самостоятельная работа защита проекта

**Приложение 2.12
к ПООП-П по профессии
15.01.38 Оператор наладчик
металлообрабатывающих станков**

**Рабочая программа дисциплины
ПД. 01 МАТЕМАТИКА**

2024

СОДЕРЖАНИЕ ПРОГРАММЫ

- 1. Общая характеристика рабочей программы дисциплины профильного цикла ПД. 01 Математика**
- 1.3. Цель и место учебной дисциплины
- 1.4. Планируемые результаты освоения дисциплины
- 2. Структура и содержание учебной дисциплины ПД. 01 Математика**
 - 2.1.Трудоемкость освоения учебной дисциплины
 - 2.2. Структура и содержание учебной дисциплины
- 3. Условия реализации учебной дисциплины ПД. 01 Математика**
 - 3.1 Материально- техническое обеспечение
 - 3.2. Учебно-методическое обеспечение
- 4. Контроль и оценка результатов освоения учебной дисциплины**

1. ОБЩАЯ ХАРАКТЕРИСТИКА РАБОЧЕЙ ПРОГРАММЫ УЧЕБНОЙ ДИСЦИПЛИНЫ «МАТЕМАТИКА»

1.1. Цель и место дисциплины в структуре образовательной программы

Цель дисциплины «Математика» - углубить знания по изученным в средней школе разделам и ознакомиться с некоторыми новыми разделами математики (аналитической геометрией, теорией дифференциальных уравнений, теорией вероятностей, и др.), которые обогащают общую культуру, развивают логическое мышление и широко используются в математическом моделировании задач, с которыми встречается современный специалист в своей деятельности.

Дисциплина «Математика» включена в обязательную часть профильного цикла по профессии 15.01.38 Оператор наладчик металлообрабатывающих станков

1.2. Планируемые результаты освоения дисциплины

В результате освоения дисциплины обучающийся должен:

Общие компетенции	Планируемые результаты обучения	
	Общие	Дисциплинарные ²
ОК 01. Выбирать способы решения задач профессиональной деятельности применительно к различным контекстам	<p>В части трудового воспитания:</p> <ul style="list-style-type: none"> - готовность к труду, осознание ценности мастерства, трудолюбие; - готовность к активной деятельности технологической и социальной направленности, способность инициировать, планировать и самостоятельно выполнять такую деятельность; - интерес к различным сферам профессиональной деятельности, <p>Овладение универсальными учебными познавательными действиями:</p> <p>а) базовые логические действия:</p> <ul style="list-style-type: none"> - самостоятельно формулировать и актуализировать проблему, рассматривать ее всесторонне; - устанавливать существенный признак или основания для сравнения, классификации и обобщения; определять цели деятельности, задавать параметры и критерии их достижения; - выявлять закономерности и противоречия в рассматриваемых явлениях; - вносить коррективы в деятельность, оценивать соответствие результатов целям, оценивать риски последствий 	<p>движение; решать практико-ориентированные задачи на наибольшие и наименьшие значения, нахождение пути, скорости и ускорения;</p> <ul style="list-style-type: none"> - уметь оперировать понятиями: рациональная функция, показательная функция, степенная функция, логарифмическая функция, тригонометрические функции, обратные функции; умение строить графики изученных функций, использовать графики при изучении процессов и зависимостей, при решении задач из других учебных предметов и задач из реальной жизни; выражать формулами зависимости между величинами; - уметь решать текстовые задачи разных типов (в том числе на проценты, доли и части, на движение, работу, стоимость товаров и услуг, налоги, задачи из области управления личными и семейными финансами); составлять выражения, уравнения, неравенства и их системы по условию задачи, исследовать полученное решение и оценивать правдоподобность результатов; - уметь оперировать понятиями: среднее арифметическое, медиана,

	<p>деятельности;</p> <ul style="list-style-type: none"> - развивать креативное мышление при решении жизненных проблем <p>б) базовые исследовательские действия:</p> <ul style="list-style-type: none"> - владеть навыками учебно-исследовательской и проектной деятельности, навыками разрешения проблем; - выявлять причинно-следственные связи и актуализировать задачу, выдвигать гипотезу ее решения, находить аргументы для доказательства своих утверждений, задавать параметры и критерии решения; - анализировать полученные в ходе решения задачи результаты, критически оценивать их достоверность, прогнозировать изменение в новых условиях; -- уметь переносить знания в познавательную и практическую области жизнедеятельности; - уметь интегрировать знания из разных предметных областей; - выдвигать новые идеи, предлагать оригинальные подходы и решения; - и способность их использования в познавательной и социальной практике 	<p>наибольшее и наименьшее значения, размах, дисперсия, стандартное отклонение числового набора; умение извлекать, интерпретировать информацию, представленную в таблицах, на диаграммах, графиках, отражающую свойства реальных процессов и явлений; представлять информацию с помощью таблиц и диаграмм; исследовать статистические данные, в том числе с применением графических методов и электронных средств;</p> <p>уметь оперировать понятиями: случайный опыт и случайное событие, вероятность случайного события; умение вычислять вероятность с использованием графических методов; применять формулы сложения и умножения вероятностей, комбинаторные факты и формулы при решении задач; оценивать вероятности реальных событий; знакомство со случайными величинами; умение приводить примеры проявления закона больших чисел в природных и общественных явлениях;</p> <ul style="list-style-type: none"> - уметь оперировать понятиями: точка, прямая, плоскость, пространство, двугранный угол, скрещивающиеся прямые, параллельность и перпендикулярность прямых и плоскостей, угол между прямыми, угол между прямой и плоскостью, угол между плоскостями, расстояние от точки до плоскости, расстояние между прямыми, расстояние между плоскостями; умение использовать при решении задач изученные факты и теоремы планиметрии; умение оценивать размеры объектов окружающего мира; - уметь оперировать понятиями: многогранник, сечение многогранника, куб, параллелепипед, призма, пирамида, фигура и поверхность вращения, цилиндр, конус, шар, сфера, сечения фигуры вращения, плоскость, касающаяся сферы, цилиндра,
--	-------------------------------------------------------------------------------------------------------------------------------------------------------------------------------------------------------------------------------------------------------------------------------------------------------------------------------------------------------------------------------------------------------------------------------------------------------------------------------------------------------------------------------------------------------------------------------------------------------------------------------------------------------------------------------------------------------------------------------------------------------------------------------------------------------------------------------------------------------------------------------------------------------------------------------------------------------------------------------------------------------------------------------------------	--------------------------------------------------------------------------------------------------------------------------------------------------------------------------------------------------------------------------------------------------------------------------------------------------------------------------------------------------------------------------------------------------------------------------------------------------------------------------------------------------------------------------------------------------------------------------------------------------------------------------------------------------------------------------------------------------------------------------------------------------------------------------------------------------------------------------------------------------------------------------------------------------------------------------------------------------------------------------------------------------------------------------------------------------------------------------------------------------------------------------------------------------------------------------------------------------------------------------------------------------------------------------------------------------------------------------------------------------------------------------------------------------------------------------------------------------------------------------------------------------------------------------------------------------------------------------------------------------------------------------------------------------------------------

		<p>конуса, площадь поверхности пирамиды, призмы, конуса, цилиндра, площадь сферы, объем куба, прямоугольного параллелепипеда, пирамиды, призмы, цилиндра, конуса, шара; умение изображать многогранники и поверхности вращения, их сечения от руки, с помощью чертежных инструментов и электронных средств; умение распознавать симметрию в пространстве; умение распознавать правильные многогранники;</p> <p>уметь оперировать понятиями: движение в пространстве, подобные фигуры в пространстве; использовать отношение площадей поверхностей и объемов подобных фигур при решении задач;</p> <ul style="list-style-type: none"> - уметь вычислять геометрические величины (длина, угол, площадь, объем, площадь поверхности), используя изученные формулы и методы; - уметь оперировать понятиями: прямоугольная система координат, координаты точки, вектор, координаты вектора, скалярное произведение, угол между векторами, сумма векторов, произведение вектора на число; находить с помощью изученных формул координаты середины отрезка, расстояние между двумя точками; - уметь выбирать подходящий изученный метод для решения задачи, распознавать математические факты и математические модели в природных и общественных явлениях, в искусстве; умение приводить примеры математических открытий российской и мировой математической науки
<p>ОК 02. Использовать современные средства поиска, анализа и интерпретации</p>	<p>В области ценности научного познания: -сформированность мировоззрения, соответствующего современному уровню развития науки и общественной практики,</p>	<ul style="list-style-type: none"> - уметь оперировать понятиями: рациональная функция, показательная функция, степенная функция, логарифмическая функция, тригонометрические функции, обратные функции; умение строить

<p>информации, и информационные технологии для выполнения задач профессиональной деятельности</p>	<p>основанного на диалоге культур, способствующего осознанию своего места в поликультурном мире;</p> <ul style="list-style-type: none"> - совершенствование языковой и читательской культуры как средства взаимодействия между людьми и познания мира; - осознание ценности научной деятельности, готовность осуществлять проектную и исследовательскую деятельность индивидуально и в группе. <p>Овладение универсальными учебными познавательными действиями:</p> <p>в) работа с информацией:</p> <ul style="list-style-type: none"> - владеть навыками получения информации из источников разных типов, самостоятельно осуществлять поиск, анализ, систематизацию и интерпретацию информации различных видов и форм представления; - создавать тексты в различных форматах с учетом назначения информации и целевой аудитории, выбирая оптимальную форму представления и визуализации; - оценивать достоверность, легитимность информации, ее соответствие правовым и морально-этическим нормам; - использовать средства информационных и коммуникационных технологий в решении когнитивных, коммуникативных и организационных задач с соблюдением требований эргономики, техники безопасности, гигиены, ресурсосбережения, правовых и этических норм, норм информационной безопасности; - владеть навыками распознавания и защиты информации, информационной безопасности личности 	<p>графики изученных функций, использовать графики при изучении процессов и зависимостей, при решении задач из других учебных предметов и задач из реальной жизни; выражать формулами зависимости между величинами;</p> <ul style="list-style-type: none"> - уметь оперировать понятиями: тождество, тождественное преобразование, уравнение, неравенство, система уравнений и неравенств, равносильность уравнений, неравенств и систем, рациональные, иррациональные, показательные, степенные, логарифмические, тригонометрические уравнения, неравенства и системы; уметь решать уравнения, неравенства и системы спомощью различных приемов; решать уравнения, неравенства и системы с параметром; применять уравнения, неравенства, их системы для решения математических задач и задач из различных областей науки и реальной жизни; - уметь свободно оперировать понятиями: движение, параллельный перенос, симметрия на плоскости и в пространстве, поворот, преобразование подобия, подобные фигуры; уметь распознавать равные и подобные фигуры, в том числе в природе, искусстве, архитектуре; уметь использовать геометрические отношения, находить геометрические величины (длина, угол, площадь, объем) при решении задач из других учебных предметов и из реальной жизни
---------------------------------------------------------------------------------------------------	-------------------------------------------------------------------------------------------------------------------------------------------------------------------------------------------------------------------------------------------------------------------------------------------------------------------------------------------------------------------------------------------------------------------------------------------------------------------------------------------------------------------------------------------------------------------------------------------------------------------------------------------------------------------------------------------------------------------------------------------------------------------------------------------------------------------------------------------------------------------------------------------------------------------------------------------------------------------------------------------------------------------------------------------------------------------------------------------------------------------------------------------------------------------------------------------------------------------------------------------------------------------------------------------------------------------------------------------------------------------------------------------------------------------------------------------------------------------	------------------------------------------------------------------------------------------------------------------------------------------------------------------------------------------------------------------------------------------------------------------------------------------------------------------------------------------------------------------------------------------------------------------------------------------------------------------------------------------------------------------------------------------------------------------------------------------------------------------------------------------------------------------------------------------------------------------------------------------------------------------------------------------------------------------------------------------------------------------------------------------------------------------------------------------------------------------------------------------------------------------------------------------------------------------------------------------------------------------------------------------------------------------------------------------------------------------------------------------------------------------------------------------------------------------

<p>ОК 03. Планировать и реализовывать собственное профессиональное и личностное развитие, предпринимательскую деятельность в профессиональной сфере, использовать знания по финансовой грамотности в различных жизненных ситуациях</p>	<p>В области духовно-нравственного воспитания: -- сформированность нравственного сознания, этического поведения; - способность оценивать ситуацию и принимать осознанные решения, ориентируясь на морально-нравственные нормы и ценности; - осознание личного вклада в построение устойчивого будущего; - ответственное отношение к своим родителям и (или) другим членам семьи, созданию семьи на основе осознанного принятия ценностей семейной жизни в соответствии с традициями народов России; Овладение универсальными регулятивными действиями: а) самоорганизация: - самостоятельно осуществлять познавательную деятельность, выявлять проблемы, ставить и формулировать собственные задачи в образовательной деятельности и жизненных ситуациях; - самостоятельно составлять план решения проблемы с учетом имеющихся ресурсов, собственных возможностей и предпочтений; давать оценку новым ситуациям; способствовать формированию и проявлению широкой эрудиции в разных областях знаний, постоянно повышать свой образовательный и культурный уровень) самоконтроль: использовать приемы рефлексии для оценки ситуации, выбора верного решения; - уметь оценивать риски и своевременно принимать решения по их снижению; в) эмоциональный интеллект, предполагающий сформированность: внутренней мотивации, включающей стремление к достижению цели и успеху, оптимизм, инициативность, умение действовать, исходя из своих возможностей; - эмпатии, включающей способность понимать</p>	<p>уметь оперировать понятиями: рациональные, иррациональные, показательные, степенные, логарифмические, тригонометрические уравнения и неравенства, их системы; уметь оперировать понятиями: многогранник, сечение многогранника, куб, параллелепипед, призма, пирамида, фигура и поверхность вращения, цилиндр, конус, шар, сфера, сечения фигуры вращения, плоскость, касающаяся сферы, цилиндра, конуса, площадь поверхности пирамиды, призмы, конуса, цилиндра, площадь сферы, объем куба, прямоугольного параллелепипеда, пирамиды, призмы, цилиндра, конуса, шара; умение изображать многогранники и поверхности вращения, их сечения от руки, с помощью чертежных инструментов и электронных средств; уметь распознавать симметрию в пространстве; уметь распознавать правильные многогранники; уметь оперировать понятиями: прямоугольная система координат, координаты точки, вектор, координаты вектора, скалярное произведение, угол между векторами, сумма векторов, произведение вектора на число; находить с помощью изученных формул координаты середины отрезка, расстояние между двумя точками</p>
---------------------------------------------------------------------------------------------------------------------------------------------------------------------------------------------------------------------------------------------	----------------------------------------------------------------------------------------------------------------------------------------------------------------------------------------------------------------------------------------------------------------------------------------------------------------------------------------------------------------------------------------------------------------------------------------------------------------------------------------------------------------------------------------------------------------------------------------------------------------------------------------------------------------------------------------------------------------------------------------------------------------------------------------------------------------------------------------------------------------------------------------------------------------------------------------------------------------------------------------------------------------------------------------------------------------------------------------------------------------------------------------------------------------------------------------------------------------------------------------------------------------------------------------------------------------------------------------------------------------------------------------------------------------------------------------------------------------------------------------------------------------------------------------------------------------------------	--------------------------------------------------------------------------------------------------------------------------------------------------------------------------------------------------------------------------------------------------------------------------------------------------------------------------------------------------------------------------------------------------------------------------------------------------------------------------------------------------------------------------------------------------------------------------------------------------------------------------------------------------------------------------------------------------------------------------------------------------------------------------------------------------------------------------------------------------------------------------------------------------------------------------------------------------------------------------------------------------------------------------------------------------------------------------------------------------------------------------------

	<p>эмоциональное состояние других, учитывать его при осуществлении коммуникации, способность к сочувствию и сопереживанию;</p> <ul style="list-style-type: none"> - социальных навыков, включающих способность выстраивать отношения с другими людьми, заботиться, проявлять интерес и разрешать конфликты 	
<p>ОК 04. Эффективно взаимодействовать и работать в коллективе и команде</p>	<p>готовность к саморазвитию, самостоятельности и самоопределению;</p> <ul style="list-style-type: none"> - овладение навыками учебно-исследовательской, проектной и социальной деятельности; <p>Овладение универсальными коммуникативными действиями:</p> <p>б) совместная деятельность:</p> <ul style="list-style-type: none"> - понимать и использовать преимущества командной и индивидуальной работы - принимать цели совместной деятельности, организовывать и координировать действия по ее достижению: составлять план действий, распределять роли с учетом мнений участников обсуждать результаты совместной работы; - координировать и выполнять работу в условиях реального, виртуального и комбинированного взаимодействия; - осуществлять позитивное стратегическое поведение в различных ситуациях, проявлять творчество и воображение, быть инициативным. <p>Овладение универсальными регулятивными действиями:</p> <p>г) принятие себя и других людей:</p> <ul style="list-style-type: none"> - принимать мотивы и аргументы других людей при анализе результатов деятельности; - признавать свое право и право других людей на ошибки; <p>развивать способность понимать мир с позиции другого человека</p>	<p>уметь оперировать понятиями: случайный опыт и случайное событие, вероятность случайного события; уметь вычислять вероятность с использованием графических методов; применять формулы сложения и умножения вероятностей, комбинаторные факты и формулы при решении задач; оценивать вероятности реальных событий; знакомство со случайными величинами; умение приводить примеры проявления закона больших чисел в природных и общественных явлениях;</p> <p>уметь свободно оперировать понятиями: степень с целым показателем, корень натуральной степени, степень с рациональным показателем, степень с действительным (вещественным) показателем, логарифм числа, синус, косинус и тангенс произвольного числа;</p> <ul style="list-style-type: none"> - уметь свободно оперировать понятиями: график функции, обратная функция, композиция функций, линейная функция, квадратичная функция, степенная функция с целым показателем, тригонометрические функции, обратные тригонометрические функции, показательная и логарифмическая функции; уметь строить графики функций, выполнять преобразования графиков функций; - уметь использовать графики функций для изучения процессов и зависимостей при решении задач из других учебных предметов и из реальной жизни; выражать формулами зависимости между

		<p>величинами;</p> <ul style="list-style-type: none"> - свободно оперировать понятиями: четность функции, периодичность функции, ограниченность функции, монотонность функции, экстремум функции, наибольшее и наименьшее значения функции на промежутке; уметь проводить исследование функции; - уметь использовать свойства и графики функций для решения уравнений, неравенств и задач с параметрами; изображать на координатной плоскости множества решений уравнений, неравенств и их систем
<p>ОК 05. Осуществлять устную и письменную коммуникацию на государственном языке Российской Федерации с учетом особенностей социального и культурного контекста</p>	<p>В области эстетического воспитания:</p> <ul style="list-style-type: none"> - эстетическое отношение к миру, включая эстетику быта, научного и технического творчества, спорта, труда и общественных отношений; способность воспринимать различные виды искусства, традиции и творчество своего и других народов, ощущать эмоциональное воздействие искусства; - убежденность в значимости для личности и общества отечественного и мирового искусства, этнических культурных традиций и народного творчества; - готовность к самовыражению в разных видах искусства, стремление проявлять качества творческой личности; <p>Овладение универсальными коммуникативными действиями:</p> <p>а) общение:</p> <ul style="list-style-type: none"> - осуществлять коммуникации во всех сферах жизни; - распознавать невербальные средства общения, понимать значение социальных знаков, распознавать предпосылки конфликтных ситуаций и смягчать конфликты; <p>развернуто и логично излагать свою точку зрения с использованием языковых средств</p>	<ul style="list-style-type: none"> - уметь оперировать понятиями: среднее арифметическое, медиана, наибольшее и наименьшее значения, размах, дисперсия, стандартное отклонение числового набора; умение извлекать, интерпретировать информацию, представленную в таблицах, на диаграммах, графиках, отражающую свойства реальных процессов и явлений; представлять информацию с помощью таблиц и диаграмм; исследовать статистические данные, в том числе с применением графических методов и электронных средств; уметь оперировать понятиями: точка, прямая, плоскость, пространство, двугранный угол, скрещивающиеся прямые, параллельность и перпендикулярность прямых и плоскостей, угол между прямыми, угол между прямой и плоскостью, угол между плоскостями, расстояние от точки до плоскости, расстояние между прямыми, расстояние между плоскостями; уметь использовать при решении задач изученные факты и теоремы планиметрии; умение оценивать размеры объектов окружающего мира

<p>ОК 06. Проявлять гражданско-патриотическую позицию, демонстрировать осознанное поведение на основе традиционных общечеловеческих ценностей, в том числе с учетом гармонизации межнациональных и межрелигиозных отношений, применять стандарты антикоррупционного поведения</p>	<p>- осознание обучающимися российской гражданской идентичности;</p> <p>- целенаправленное развитие внутренней позиции личности на основе духовно-нравственных ценностей народов Российской Федерации, исторических и национально-культурных традиций, формирование системы значимых ценностно-смысловых установок, антикоррупционного мировоззрения, правосознания, экологической культуры, способности ставить цели и строить жизненные планы;</p> <p>В части гражданского воспитания: осознание своих конституционных прав и обязанностей, уважение закона и правопорядка; принятие традиционных национальных, общечеловеческих гуманистических и демократических ценностей;</p> <p>готовность противостоять идеологии экстремизма, национализма, ксенофобии, дискриминации по социальным, религиозным, расовым, национальным признакам;</p> <p>готовность вести совместную деятельность в интересах гражданского общества, участвовать в самоуправлении в общеобразовательной организации и детско-юношеских организациях;</p> <p>умение взаимодействовать с социальными институтами в соответствии с их функциями и назначением;</p> <p>деятельности;</p> <p>патриотического воспитания:</p> <p>сформированность российской гражданской идентичности, патриотизма, уважения к своему народу, чувства ответственности перед Родиной, гордости за свой край, свою Родину, свой язык и культуру, прошлое и настоящее многонационального народа России; ценностное отношение к государственным символам, историческому и природному наследию, памятникам, традициям народов России, достижениям</p>	<p>- уметь решать текстовые задачи разных типов (в том числе на проценты, доли и части, на движение, работу, стоимость товаров и услуг, налоги, задачи из области управления личными и семейными финансами); составлять выражения, уравнения, неравенства и их системы по условию задачи, исследовать полученное решение и оценивать правдоподобность результатов;</p> <p>*уметь оперировать понятиями: определение, аксиома, теорема, следствие, свойство, признак, доказательство, равносильные формулировки;</p> <p>уметь формулировать обратное и противоположное утверждение, приводить примеры и контрпримеры, использовать метод математической индукции;</p> <p>проводить доказательные рассуждения при решении задач, оценивать логическую правильность рассуждений;</p> <p>- *уметь свободно оперировать понятиями: последовательность, арифметическая прогрессия, геометрическая прогрессия, бесконечно убывающая геометрическая прогрессия; уметь задавать последовательности, в том числе с помощью рекуррентных формул;</p> <p>*уметь выбирать подходящий метод для решения задачи;</p> <p>понимание значимости математики в изучении природных и общественных процессов и явлений; уметь распознавать проявление законов математики в искусстве, уметь приводить примеры математических открытий российской и мировой математической науки</p>
-----------------------------------------------------------------------------------------------------------------------------------------------------------------------------------------------------------------------------------------------------------------------------------	------------------------------------------------------------------------------------------------------------------------------------------------------------------------------------------------------------------------------------------------------------------------------------------------------------------------------------------------------------------------------------------------------------------------------------------------------------------------------------------------------------------------------------------------------------------------------------------------------------------------------------------------------------------------------------------------------------------------------------------------------------------------------------------------------------------------------------------------------------------------------------------------------------------------------------------------------------------------------------------------------------------------------------------------------------------------------------------------------------------------------------------------------------------------------------------------------------------------------------------------------------------------------------------------------------------------------------------------------------------------------------------------------------------------------------------------------------------------------------------------------------------------------------------------------------------------------------------------------	---------------------------------------------------------------------------------------------------------------------------------------------------------------------------------------------------------------------------------------------------------------------------------------------------------------------------------------------------------------------------------------------------------------------------------------------------------------------------------------------------------------------------------------------------------------------------------------------------------------------------------------------------------------------------------------------------------------------------------------------------------------------------------------------------------------------------------------------------------------------------------------------------------------------------------------------------------------------------------------------------------------------------------------------------------------------------------------------------------------------------------------------------------------------------------------------------------------------------------------------------------------------------------------------------------------------------------------------------------------

	<p>России в науке, искусстве, спорте, технологиях и труде; идейная убежденность, готовность к служению и защите Отечества, ответственность за его судьбу; освоенные обучающимися межпредметные понятия и универсальные учебные действия (регулятивные, познавательные, коммуникативные); способность их использования в познавательной и социальной практике, готовность к самостоятельному планированию и осуществлению учебной деятельности, организации учебного сотрудничества с педагогическими работниками и сверстниками, к участию в построении индивидуальной образовательной траектории; овладение навыками учебно-исследовательской, проектной и социальной деятельности</p>	
<p>ОК 07. Содействовать сохранению окружающей среды, ресурсосбережению, применять знания об изменении климата, принципы бережливого производства, эффективно действовать в чрезвычайных ситуациях</p>	<ul style="list-style-type: none"> - не принимать действия, приносящие вред окружающей среде; - уметь прогнозировать неблагоприятные экологические последствия предпринимаемых действий, предотвращать их; - расширить опыт деятельности экологической направленности; - разрабатывать план решения проблемы с учетом анализа имеющихся материальных и нематериальных ресурсов; - осуществлять целенаправленный поиск переноса средств и способов действия в профессиональную среду; - уметь переносить знания в познавательную и практическую области жизнедеятельности; - предлагать новые проекты, оценивать идеи с позиции новизны, оригинальности, практической значимости; - давать оценку новым ситуациям, вносить коррективы в деятельность, оценивать - соответствие результатов 	<p>уметь оперировать понятиями: функция, непрерывная функция, производная, первообразная, определенный интеграл; уметь находить производные элементарных функций, используя справочные материалы; исследовать в простейших случаях функции на монотонность, находить наибольшие и наименьшие значения функций; строить графики многочленов с использованием аппарата математического анализа; применять производную при решении задач на движение; решать</p> <ul style="list-style-type: none"> - практико-ориентированные задачи на наибольшие и наименьшие значения, нахождение пути, скорости и ускорения; - уметь оперировать понятиями: движение в пространстве, подобные фигуры в пространстве; использовать отношение площадей поверхностей и объемов подобных фигур при решении задач; - уметь вычислять геометрические величины (длина,

	целям	угол, площадь, объем, площадь поверхности), используя изученные формулы и методы
--	-------	----------------------------------------------------------------------------------

2. СТРУКТУРА И СОДЕРЖАНИЕ ДИСЦИПЛИНЫ

2.1. Трудоемкость освоения дисциплины

Наименование составных частей дисциплины	Объем в часах	В т.ч. в форме практ. подготовки
Учебные занятия	300	180
Самостоятельная работа	-	-
Промежуточная аттестация в <i>форме экзамена</i>	12	
Всего	300	180

*количество часов на учебную дисциплину может изменяться в соответствии с утвержденным рабочим учебным планом

2.2.Содержание учебной дисциплины

Наименование разделов и тем	Содержание учебного материала, практических и лабораторных занятий	Объем, ак. ч. / в том числе в форме практической подготовки, ак. ч.		Коды компетенций, формированию которых способствует элемент программы
		2	4	
. Раздел 1. Повторение курса математики основной школы		2	4	ОК 01, ОК 02, ОК 03, ОК 04, ОК 05, ОК 06
Тема 1.1 Цель и задачи математики при освоении специальности. Числа и вычисления	Цель и задачи математики при освоении специальности. Базовые знания и умения по математике в профессиональной и в повседневной деятельности. Действия над положительными и отрицательными числами, с обыкновенными и десятичными дробями. Действия со степенями, формулы сокращенного умножения		2	
Тема 1.2 Решение задач. Входной контроль	Вычисления и преобразования. Уравнения и неравенства. Геометрия на плоскости		2	
	Практическая работа № 1.1 «Входной контроль»	2		
Раздел 2. Степени и корни. Степенная, показательная и логарифмическая функции		46	32	
Тема 2.1 Преобразование выражений с корнями n-ой степени.	Понятие корня n-ой степени из действительного числа Свойства корня n-ой степени. Преобразование иррациональных выражений		4	ОК 01, ОК 02, ОК 03, ОК 04, ОК 05, ОК 06
	Практическая работа № 2.1 «Корень натуральной степени из числа и его свойства» Понятие степени с рациональным показателем.	4		
Тема 2.2 Свойства степени с рациональным и действительным показателями	Практическая работа № 2.2 «Степени с рациональным и действительным показателем и их свойства»	4	4	
Тема 2.3 Степенная функция, ее свойства.	Функции $y = \sqrt[n]{x}$ и их свойства и графики.		4	
Тема 2.4 Решение иррациональных	Равносильность иррациональных уравнений. Методы их решения		4	
	Практическая работа №5.1 «Иррациональные уравнения и	4		

уравнений	неравенства»			
	Контрольная работа № 2.1 « Степени и их свойства.»	4		
Тема 2.5. Показательная функция, ее свойства. Показательные уравнения и неравенства	Степень с произвольным действительным показателем. Определение показательной функции и ее свойства. Знакомство с применением показательной функции. Решение показательных уравнений методом уравнивания показателей, методом введения новой переменной, функционально-графическим методом. Решение показательных неравенств		6	ОК 01, ОК 02, ОК 03, ОК 04, ОК 05, ОК 06
	Практическая работа № 2.5.1 «Показательные уравнения»	4		
	Практическая работа № 2.5.2 «Показательные неравенства»	4		
	Контрольная работа № 2.5» Показательная функция «	4		
Тема 2.6 Логарифм числа. Свойства логарифмов	Логарифм числа. Свойства логарифмов. Операция логарифмирования		4	ОК 01, ОК 02, ОК 03, ОК 04, ОК 05, ОК 06
	Практическая работа № 2.6.1 «Правила действия с логарифмами»	4		
Тема 2.7 Логарифмическая функция, ее свойства. Логарифмические уравнения, неравенства	Логарифмическая функция и ее свойства. Понятие логарифмического уравнения. Операция потенцирования. Три основных метода решения логарифмических уравнений: функционально-графический, метод потенцирования, метод введения новой переменной. Логарифмические неравенства		6	ОК 01, ОК 02, ОК 03, ОК 04, ОК 05, ОК 06
	Практическая работа №2.7.1 «Логарифмические уравнения»	4		
	Практическая работа №2.7.2 «Логарифмические неравенства»	4		
	Контрольная работа № 2.7»Логарифм числа «	4		
Тема 2.8 Логарифмы в природе и технике	Применение логарифма. Логарифмическая спираль в природе. Ее математические свойства	2		
Раздел 3 Прямые и плоскости в пространстве. Координаты и векторы в пространстве		28	14	

Тема 3.1 Прямые и плоскости в пространстве	Предмет стереометрии. Основные понятия (точка, прямая, плоскость, пространство). Основные аксиомы стереометрии. Параллельные прямая и плоскость. Определение. Признак. Свойства. Параллельные плоскости. Определение. Признак. Свойства. Тетраэдр и его элементы. Параллелепипед и его элементы. Свойства противоположных граней и диагоналей параллелепипеда. Построение основных сечений Перпендикулярные прямые. Параллельные прямые, перпендикулярные к плоскости. Признак перпендикулярности прямой и плоскости Перпендикуляр и наклонная. Теорема о трех перпендикулярах. Угол между прямой и плоскостью. Угол между плоскостями. Перпендикулярные плоскости. Расстояния в пространстве		6	ОК 01, ОК 02, ОК 03, ОК 04, ОК 05, ОК 06
	Практическая работа №3.1.1 «Решение задач на параллельность в пространстве»	4		
	Практическая работа №3.1.2 «Тетраэдр и параллелепипед»	4		
	Практическая работа №3.1.3 «Решение задач на перпендикулярность в пространстве»	4		
Тема 3.2. Координаты и векторы в пространстве	Декартовы координаты в пространстве. Векторы в пространстве. Сложение и вычитание векторов. Умножение вектора на число. Скалярное произведение векторов. Простейшие задачи в координатах		4	
	Практическая работа №10.1 «Действие с векторами»	4		
	Практическая работа №10.2 «Координаты точки и вектора»	4		
Тема 3.3 Прямые и плоскости в практических задачах	Взаимное расположение прямых в пространстве. Параллельность прямой и плоскости, параллельность плоскостей, перпендикулярность плоскостей. Расположение прямых и плоскостей в окружающем мире (природе, архитектуре, технике). Решение практико-ориентированных задач		4	
	Практическая работа №10.3 «Простейшие задачи в координатах»	4		
	Контрольная работа №10.1 « Координаты и векторы»	4		
Раздел 4. Основы тригонометрии. Тригонометрические функции		36	20	
Тема 4.1 Тригонометрические функции произвольного угла, числа	Радианная мера угла. Поворот точки вокруг начала координат. Определение синуса, косинуса, тангенса и котангенса. Знаки синуса, косинуса, тангенса и котангенса по четвертям. Зависимость между синусом, косинусом, тангенсом и котангенсом одного и того же угла		4	
	Практическая работа №4.1 « Синус , косинус, тангенс и котангенс числа»	4		

Тема 4.2 Основные тригонометрические тождества	Тригонометрические тождества. Преобразования простейших тригонометрических выражений. Синус, косинус, тангенс и котангенс углов α и $-\alpha$		4	
	Практическая работа №4.2.1 «Основные тригонометрические тождества . Формулы приведения.»	4		
	Практическая работа №4.2.2 «Преобразование простейших тригонометрических выражений»	4		
	Практическая работа №4.2.3 «Арксинус, арккосинус, арктангенс числа»	4		
Тема 4.3 Тригонометрические уравнения и неравенства	Уравнение $\cos x = a$. Уравнение $\sin x = a$. Уравнение $\operatorname{tg} x = a$, $\operatorname{ctg} x = a$. Решение тригонометрических уравнений основных типов: простейшие тригонометрические уравнения, сводящиеся к квадратным., решаемые разложением на множители, однородные. Простейшие тригонометрические неравенства		6	
	Практическая работа №4.1.1 «Тригонометрические уравнения (основные методы решения)»	4		
	Практическая работа №4.1.2 «Простейшие тригонометрические уравнения»	4		
	Практическая работа №4.1.3 «Простейшие тригонометрические неравенства»	4		
Тема 4.4 Тригонометрические функции, их свойства и графики	Область определения и множество значений тригонометрических функций. Чётность, нечётность, периодичность тригонометрических функций. Свойства и графики функций $y = \cos x$, $y = \sin x$, $y = \operatorname{tg} x$, $y = \operatorname{ctg} x$. Сжатие и растяжение графиков тригонометрических функций. Преобразование графиков тригонометрических функций		4	
	Практическая работа № 4.4 «Тригонометрические функции: синус, косинус, тангенс, котангенс»	4		
Тема 4.5 Обратные тригонометрические функции	Обратные тригонометрические функции. Их свойства и графики.		2	
	Контрольная работа № 4. « Тригонометрия »	4		
Раздел 5. Производная и первообразная функции		36	20	
Тема 5.1 Понятие производной. Формулы и правила дифференцирования	Приращение аргумента. Приращение функции. Задачи, приводящие к понятию производной. Определение производной. Алгоритм отыскания производной. Формулы дифференцирования. Правила дифференцирования		2	ОК 01, ОК 02, ОК 03, ОК 04, ОК 05, ОК 06
	Практическая работа № 5.1 «Правила дифференцирования»	4		
Тема 5.2 Понятие о	Понятие непрерывной функции. Свойства непрерывной функции. Связь		2	

непрерывности функции. Метод интервалов	между непрерывностью и дифференцируемостью функции в точке. Алгоритм решения неравенств методом интервалов			
Тема 5.3 Геометрический и физический смысл производной	Геометрический смысл производной функции – угловой коэффициент касательной к графику функции в точке. Уравнение касательной к графику функции. Алгоритм составления уравнения касательной к графику функции $y=f(x)$		2	
	Практическая работа №5.3 «Геометрический смысл производной»	4		
Тема 5.4 Монотонность функции. Точки экстремума	Возрастание и убывание функции, соответствие возрастания и убывания функции знаку производной. Задачи на максимум и минимум. Алгоритм исследования функции и построения ее графика с помощью производной		4	
	Практическая работа №5.4 «Возрастание и убывание функции. Экстремумы функции»	4		
Тема 5.5 Исследование функций и построение графиков	Исследование функции на монотонность и построение графиков		2	
Тема 5.6 Наибольшее и наименьшее значения функции	Нахождение наибольшего и наименьшего значений функций, построение графиков с использованием аппарата математического анализа		2	
	Практическая работа №5.6 «Наибольшее и наименьшее значение функции. Построение графиков функции с помощью производных»	4		
	Контрольная работа № 5 « Производная и ее применение «	4		
Тема 5.7 Первообразная функции. Правила нахождения первообразных	Ознакомление с понятием интеграла и первообразной для функции $y=f(x)$. Решение задач на связь первообразной и ее производной, вычисление первообразной для данной функции. Таблица формул для нахождения первообразных. Изучение правила вычисления первообразной		2	
Тема 5.8 Площадь криволинейной трапеции. Формула Ньютона – Лейбница	Задачи, приводящие к понятию определенного интеграла – о вычислении площади криволинейной трапеции. Понятие определённого интеграла. Геометрический и физический смысл определенного интеграла. Формула Ньютона – Лейбница.		4	
	Практическая работа №5.8.1 «Интеграл. Формула Ньютона-Лейбница»	4		
	Практическая работа №5.8.2«Площадь криволинейной трапеции»	4		
	Практическая работа №5.8.3 «Вычисление площадей с помощью интеграла»	4		
	Контрольная работа № 5 « Интеграл и его применение»	4		
Раздел 6. Многогранники и тела вращения		24	14	

Тема 6.1 Призма, параллелепипед, куб, пирамида и их сечения	Призма (наклонная, прямая, правильная) и её элементы. Параллелепипед. Свойства прямоугольного параллелепипеда. Куб. Пирамида и её элементы. Правильная пирамида		4	ОК 01, ОК 02, ОК 03, ОК 04, ОК 05, ОК 06
Тема 5.2 Правильные многогранники в жизни	Площадь поверхности многогранников. Простейшие комбинации многогранников. Вычисление элементов пространственных фигур (рёбра, диагонали, углы). Правильные многогранники		4	
	Практическая работа №6.2 «Вычисление основных элементов призмы и пирамиды»	2		
Тема 6.3 Цилиндр, конус, шар и их сечения	Цилиндр, конус, сфера и шар. Основные свойства прямого кругового цилиндра, прямого кругового конуса. Изображение тел вращения на плоскости. Представление об усечённом конусе. Сечения конуса (параллельное основанию и проходящее через вершину), сечения цилиндра (параллельно и перпендикулярно оси), сечениях шара. Развёртка цилиндра и конуса			
Тема 6.4 Объемы и площади поверхностей тел	Объем прямоугольного параллелепипеда. Объем куба. Объемы прямой призмы и цилиндра. Объемы пирамиды и конуса. Объем шара		4	
	Практическая работа №6.4.1 «Цилиндр»	2		
	Практическая работа №6.4.2 «Конус»	2		
	Практическая работа №6.4.3 «Шар и сфера, их сечения. Касательная плоскость к сфере.»	2		
	Практическая работа №6.4.4 «Объем прямоугольного параллелепипеда»	2		
	Практическая работа №6.4.5 «Объем прямой призмы и цилиндра»	2		
	Практическая работа №6.4.6 «Объем наклонной призмы, пирамиды и конуса»	2		
	Практическая работа №6.4.7 «Объем шара и площадь сферы»	2		
	Контрольная работа №6.4. «Вычисление объемов геометрических тел»	4		
Тема 6.5 Примеры симметрий в профессии	Понятие о симметрии в пространстве (центральная, осевая, зеркальная). Обобщение представлений о правильных многогранниках (тетраэдр, куб, октаэдр, додекаэдр, икосаэдр). Примеры симметрий в профессии		2	
	Математический диктант « Тела вращения»	2		
	Контрольная работа №6.1 « Тела вращения»	2		

Раздел 7. Элементы теории вероятностей и математической статистики		8	4	
Тема 7.1 Событие, вероятность события. Сложение и умножение вероятностей	Основные понятия комбинаторики. Правило произведения. Размещения. Перестановки . Сочетания Формула Бинома Ньютона. Треугольник Паскаля. Относительная частота события, свойство ее устойчивости. Статистическое определение вероятности. Оценка вероятности события		4	ОК 01, ОК 02, ОК 03, ОК 04, ОК 05, ОК 06
	Практическая работа №7.1 «Основные понятия комбинаторики. Правило произведения. Размещения. Перестановки. Сочетания»	2		
Тема 7.2 Вероятность в профессиональных задачах	Практическая работа №7.2 «Вероятность события.Сложение и умножение вероятностей»	2		
	Практическая работа №7.3 «Условная вероятность. Независимость событий»	2		
	Практическая работа №7.4 «Элементы математической статистики»	2		
Промежуточная аттестация	Экзамен	6		
		300	300	

3. УСЛОВИЯ РЕАЛИЗАЦИИ ДИСЦИПЛИНЫ

3.1. Материально-техническое обеспечение

Программа дисциплины реализуется в учебном кабинете «Математика»

Оборудование учебного кабинета:

- посадочные места по количеству обучающихся;
- рабочее место преподавателя;
- комплект учебно-наглядных пособий по математике (учебники, терминологические словари разных типов, опорные конспекты-плакаты, стенды, карточки, раздаточный материал, комплекты практических работ).

3.2. Учебно-методическое обеспечение

3.2.1. Основные печатные и/или электронные издания

1. Алгебра и начала математического анализа Алимов Ш. А. Колягин Ю. М. и др 10-11 кл До 25 сентября 2025 г

2. Геометрия Атанасян Л.С, Бутузов В. Ф. и др 10-11 кл до 25 сентября 2025г

3.2.2. Дополнительные источники

1. Алгебра и начала математического анализа. 11класс: базовый и профильный уровни/ Ю.М. Колягин, М.В.Ткачева, Н.Е, Федорова, под редакцией А.Б. Жижченко - 2-е изд.,.- М: Просвещение, 2010.-336 с

2. Алгебра и начала математического анализа. 10 класс: профильный уровень/ Ю.М. Колягин, Ю.В. Сидоров, М.В. Ткачева, Н.Е, Федорова, под редакцией А.Б. Жижченко - 8-е изд.,.- М:Мнемозина, 2009.-366 с

3. Алгебра и начала анализа. Дидактические материалы 11класс: базовый и углубленный уровень/ М.И. Шабунин, Р.Г. Газарян, М.В. Ткачева, Н.Е, Федорова, - 6-е изд., перераб.- М: Просвещение, 2013.-191 с

4. Алгебра и начала анализа. Дидактические материалы 10 класс: базовый и углубленный уровень/ М.И. Шабунин, М.В. Ткачева, Н.Е, Федорова, О.Н.Доброва -4-е изд.- М: Просвещение, 2012.-142 с

5. Геометрия. Дидактические материалы.10 класс: базовый и профильный уровни/Б.Г. Зив- 13-е изд.-М.: Просвещение, 2013.-159 с.

6. Геометрия. Дидактические материалы.11 класс: базовый и профильный уровни/Б.Г. Зив- 12-е изд.-М.: Просвещение, 2012.-128 с

7. Геометрия .10-11 классы: базовый и профильный уровни / Л.С. Атанасян, В.Ф. Бутузов, С.Д.Кадомцев - 21-е изд.,.- М: Просвещение, 2012.-255 с

8. Ниворожкина. Л.И., Морозова З.А., Герасимова И.А., Житников И.В. Основы статистики с элементами теории вероятностей экономистов: Руководство для решения задач. - Ростов н/Д: Феникс, 2001.

9. Математика. Подготовка к ЕГЭ: учебно-методическое пособие, под редакцией Ф.Ф.Лысенко., С.Ю.Кулабухова.- Ростов-на-Дону : Легион-М,2011,2012,2013,2014г.

10. « Контрольные и проверочные работы по алгебре 10-11 классы» Л.И. Званич, Л.Я. Шляпочник 2-е изд. «Дрофа» 1998г.

11. «Геометрия: тесты для текущего и обобщающего контроля, 10-11 класс» Г.И. Ковалева, Н.И. Мазурова изд. «Учитель» 2009 г.

12. Математика ЕГЭ 201г., тематические тренировочные задания» изд. Москва , 2010 г

13. Математика, сборник заданий.11класс» [Г.В.Дорофеев , Г.К. Муравин, Е.А.Седова. 9-е изд. «Дрофа» 2006 г.]

14. «Репетитор по физике и математике Волович В.В. www.educon.by»

4. КОНТРОЛЬ И ОЦЕНКА РЕЗУЛЬТАТОВ ОСВОЕНИЯ ДИСЦИПЛИНЫ

Результаты обучения (освоенные умения, усвоенные знания)	Показатели освоённости компетенций	Формы оценки
уметь:		
решать рациональные, показательные, логарифмические, тригонометрические уравнения, сводящиеся к линейным и квадратным, а также аналогичные неравенства и системы;	Решение рациональных, показательных, логарифмических, тригонометрических уравнений, сводящиеся к линейным и квадратным, а также аналогичные неравенства и системы;	выполнение заданий текущего и промежуточного контроля
решать планиметрические и простейшие стереометрические задачи на нахождение геометрических величин (длин, углов, площадей, объемов);	решение планиметрических и простейших стереометрических задач на нахождение геометрических величин (длин, углов, площадей, объемов);	выполнение заданий текущего и промежуточного контроля
решать простейшие комбинаторные задачи и задачи на теорию вероятностей ,также с использованием известных формул;	решение простейших комбинаторных задач и задач на теорию вероятностей ,также с использованием известных формул;	выполнение заданий текущего и промежуточного контроля
знать:		
формулы для нахождения площадей и объемов геометрических тел	Знает формулы нахождения площадей и объемов геометрических тел	применять при решении упражнений и задач текущего и промежуточного контроля
тригонометрические формулы для преобразования тригонометрических выражений.	Знет тригонометрические формулы	применять при решении упражнений и задач текущего и промежуточного контроля
формулы производных функций, формулы интегрирования.	Знает формулы производных функций, формулы интегрирования	применять при решении упражнений и задач текущего и промежуточного контроля

**Приложение 2.13
к ПООП-П по профессии
15.01.38 Оператор наладчик
металлообрабатывающих станков**

**РАБОЧАЯ ПРОГРАММА ДИСЦИПЛИНЫ
ПД.03 ИНФОРМАТИКА**

СОДЕРЖАНИЕ ПРОГРАММЫ

1. Общая характеристика рабочей программы дисциплины ПД. 03

Информатика

- 1.1. Цель и место учебной дисциплины
- 1.2. Планируемые результаты освоения дисциплины

2. Структура и содержание учебной дисциплины ПД. 03 Информатика

- 2.1.Трудоемкость освоения учебной дисциплины
- 2.2. Структура и содержание учебной дисциплины

3. Условия реализации учебной дисциплины ПД. 03 Информатика

- 3.1 Материально- техническое обеспечение
- 3.2. Учебно-методическое обеспечение

4. Контроль и оценка результатов освоения учебной дисциплины

1. ОБЩАЯ ХАРАКТЕРИСТИКА РАБОЧЕЙ ПРОГРАММЫ УЧЕБНОЙ ДИСЦИПЛИНЫ «ИНФОРМАТИКА»

1.1. Цель и место дисциплины в структуре образовательной программы

Цель дисциплины «Информатика» - освоение системы базовых знаний, отражающих вклад информатики в формирование современной научной картины мира, роль информационных процессов в современном обществе, биологических и технических системах; овладение умениями применять, анализировать, преобразовывать информационные модели реальных объектов и процессов, используя при этом цифровые технологии, в том числе при изучении других дисциплин; развитие познавательных интересов, интеллектуальных и творческих способностей путем освоения и использования методов информатики и цифровых технологий при изучении различных учебных предметов; воспитание ответственного отношения к соблюдению этических и правовых норм информационной деятельности; приобретение опыта использования цифровых технологий в индивидуальной и коллективной учебной и познавательной, в том числе проектной деятельности.

Дисциплина «Информатика» включена в обязательную часть профильного цикла по профессии 15.01.38 Оператор наладчик металлообрабатывающих станков

1.2. Планируемые результаты освоения дисциплины

В результате освоения дисциплины обучающийся должен:

Код и наименование формируемых компетенций	Планируемые результаты освоения дисциплины	
	Общие	Дисциплинарные
ОК 01. Выбирать способы решения задач профессиональной деятельности применительно к различным контекстам	<ul style="list-style-type: none"> - сформировать мировоззрения, соответствующего современному уровню развития науки и общественной практики, основанного на диалоге культур, способствующего осознанию своего места в поликультурном мире; - готовность и способность к образованию и самообразованию на протяжении всей жизни; - осознать ценности научной деятельности, готовность осуществлять проектную и исследовательскую деятельность индивидуально и в группе; - определять цели деятельности, задавать параметры и критерии их достижения; вносить коррективы в деятельность, оценивать соответствие результатов целям, 	<ul style="list-style-type: none"> - владеть представлениями о роли информации и связанных с ней процессов в природе, технике и обществе; понятиями «информация», «информационный процесс», «система», «компоненты системы» «системный эффект», «информационная система», «система управления»; владеть методами поиска информации в сети Интернет; умение критически оценивать информацию, полученную из сети Интернет; уметь характеризовать большие данные, приводить примеры источников их получения и направления использования; - понимать основные Принципы устройства и функционирования современных стационарных и мобильных компьютеров; тенденций развития компьютерных технологий;

	<p>оценивать риски последствий деятельности;</p> <ul style="list-style-type: none"> - владеть навыками учебно-исследовательской и проектной деятельности, навыками разрешения проблем; - способность и готовность к самостоятельному поиску методов решения практических задач, применению различных методов познания; 	<p>владеть навыками работы с операционными системами и основными видами программного обеспечения для решения учебных задач по выбранной специализации;</p> <ul style="list-style-type: none"> - иметь представления о компьютерных сетях и их роли в современном мире; об общих принципах разработки и функционирования интернет-приложений; - понимать угрозы информационной
<p>ОК 02. Использовать современные средства поиска, анализа и интерпретации информации и информационные технологии для выполнения задач профессиональной деятельности</p>	<ul style="list-style-type: none"> - владеть навыками получения информации из источников разных типов, самостоятельно осуществлять поиск, анализ, систематизацию и интерпретацию информации различных видов и форм представления; - создавать тексты в различных форматах с учетом назначения информации и целевой аудитории, выбирая оптимальную форму представления и визуализации; оценивать достоверность, легитимность информации, ее соответствие правовым и морально-этическим нормам; - использовать средства информационных и коммуникационных технологий в решении когнитивных, коммуникативных и организационных задач с соблюдением требований эргономики, техники ресурсосбережения, правовых и этических норм безопасности, норм информационной безопасности; - владеть навыками распознавания и защиты 	<p>безопасности, использование методов и средств противодействия этим угрозам, соблюдение мер безопасности, предотвращающих незаконное распространение персональных данных; соблюдение требований техники безопасности и гигиены при работе с компьютерами и другими компонентами цифрового окружения; понимание правовых основ использования компьютерных программ, баз данных и работы в сети Интернет;</p> <ul style="list-style-type: none"> - понимать основные Принципы дискретизации Различных видов информации; уметь определять информационный объем текстовых, графических и звуковых данных при заданных параметрах дискретизации; - уметь строить Неравномерные коды, Допускающие однозначное Декодирование сообщений (префиксные коды); Использовать простейшие коды, которые позволяют обнаруживать и исправлять ошибки при передаче данных; - владеть теоретическим аппаратом, позволяющим

<p>информации, информационной безопасности личности</p>	<p>осуществлять представление заданного натурального числа в различных системах счисления; выполнять преобразования логических выражений, используя законы алгебры логики; определять кратчайший путь во взвешенном графе и количество путей между вершинами ориентированного ациклического графа;</p> <p>- уметь читать и понимать программы, реализующие несложные алгоритмы обработки числовых и текстовых данных (в том числе массивов и символьных строк) на выбранном для изучения универсальном языке программирования высокого уровня (Паскаль, Python, Java, C++, C#); анализировать алгоритмы с использованием таблиц трассировки; определять без использования компьютера результаты выполнения несложных программ, включающих циклы, ветвления и подпрограммы, при заданных исходных данных; модифицировать готовые программы для решения новых задач, использовать их в своих программах в качестве подпрограмм (процедур, функций);</p> <p>- уметь реализовать этапы решения задач на компьютере; уметь реализовывать на выбранном для изучения языке программирования высокого уровня (Паскаль, Python, Java, C++, C#) типовые алгоритмы обработки чисел, числовых последовательностей и массивов: представление числа в виде набора простых сомножителей; нахождение максимальной (минимальной) цифры натурального числа,</p>
-----------------------------------------------------------------	-----------------------------------------------------------------------------------------------------------------------------------------------------------------------------------------------------------------------------------------------------------------------------------------------------------------------------------------------------------------------------------------------------------------------------------------------------------------------------------------------------------------------------------------------------------------------------------------------------------------------------------------------------------------------------------------------------------------------------------------------------------------------------------------------------------------------------------------------------------------------------------------------------------------------------------------------------------------------------------------------------------------------------------------------------------------------------------------------------------------------------------------------------------------------------------------------------------------------------------------------------------------------------------------------------------------------------------------------

	<p>записанного в системе счисления с основанием, не превышающим 10; вычисление обобщенных характеристик элементов Массива или числовой последовательности (суммы, произведения среднего арифметического, минимального и максимального элементов, количества элементов, удовлетворяющих заданному условию); сортировку элементов массива;</p> <p>уметь создавать структурированные текстовые документы и демонстрационные материалы с использованием возможностей современных программных средств и облачных сервисов; уметь использовать табличные (реляционные) базы данных, в частности, составлять запросы в базах данных (в том числе вычисляемые запросы), выполнять сортировку и поиск записей в базе данных; наполнять разработанную базу данных; умение использовать электронные таблицы для анализа, представления и обработки данных (включая вычисление суммы, среднего арифметического, наибольшего и наименьшего значений, решение уравнений); уметь использовать компьютерно-математические модели для анализа объектов и процессов: формулировать цель моделирования, выполнять анализ результатов, полученных в ходе моделирования; оценивать адекватность модели моделируемому объекту или процессу; представлять результаты моделирования в наглядном</p>
--	-----------------------------------------------------------------------------------------------------------------------------------------------------------------------------------------------------------------------------------------------------------------------------------------------------------------------------------------------------------------------------------------------------------------------------------------------------------------------------------------------------------------------------------------------------------------------------------------------------------------------------------------------------------------------------------------------------------------------------------------------------------------------------------------------------------------------------------------------------------------------------------------------------------------------------------------------------------------------------------------------------------------------------------------------------------------------------------------------------------------------------------------------------------------------------------------------------------------------------------------------------------------------------

	<p>виде;</p> <p>уметь организовывать личное информационное пространство с использованием различных средств цифровых технологий; понимание возможностей цифровых сервисов государственных услуг, цифровых образовательных сервисов;</p> <p>понимание возможностей и ограничений технологий искусственного интеллекта в различных областях; наличие представлений об использовании информационных технологий в различных профессиональных сферах.</p> <p>Уметь классифицировать основные задачи анализа данных (прогнозирование, классификация, кластеризация, анализ отклонений); понимать последовательность решения задач анализа данных: сбор первичных данных, очистка и оценка качества данных, выбор и/или построение модели, преобразование данных, визуализация данных, интерпретация результатов;</p> <p>Представлять о базовых принципах организации и функционирования компьютерных сетей;</p> <p>уметь определять среднюю скорость передачи данных, оценивать изменение времени передачи при изменении информационного объема данных и характеристик канала связи;</p> <p>уметь строить код, обеспечивающий наименьшую возможную среднюю длину сообщения при известной частоте символов; пояснять принципы работы простых алгоритмов сжатия данных;</p>
--	--------------------------------------------------------------------------------------------------------------------------------------------------------------------------------------------------------------------------------------------------------------------------------------------------------------------------------------------------------------------------------------------------------------------------------------------------------------------------------------------------------------------------------------------------------------------------------------------------------------------------------------------------------------------------------------------------------------------------------------------------------------------------------------------------------------------------------------------------------------------------------------------------------------------------------------------------------------------------------------------------------------------------------------------------------------------------------------------------------------------------------------------------------------------------------------------------------------------------------------------------------------------

	<p>- уметь использовать при решении задач свойства позиционной записи чисел, алгоритмы построения записи числа в позиционной системе счисления с заданным основанием и построения числа по строке, содержащей запись этого числа в позиционной системе счисления с заданным основанием; умение выполнять арифметические операции в позиционных системах счисления; уметь строить логическое выражение в дизъюнктивной и конъюнктивной нормальных формах по заданной таблице истинности; исследовать Область истинности высказывания, содержащего переменные; решать несложные логические уравнения; уметь решать алгоритмические задачи, связанные с анализом графов (задачи построения оптимального пути между вершинами графа, Определения количества различных путей между вершинами ориентированного ациклического графа); уметь использовать деревья при анализе и построении кодов и для представления арифметических выражений, при решении задач поиска и сортировки; уметь строить дерево игры по заданному алгоритму; разрабатывать и обосновывать выигрышную стратегию игры;</p> <p>- понимать базовые алгоритмы обработки числовой и текстовой информации (запись чисел в позиционной системе счисления, делимость целых чисел; нахождение всех простых чисел в заданном диапазоне; обработка</p>
--	---------------------------------------------------------------------------------------------------------------------------------------------------------------------------------------------------------------------------------------------------------------------------------------------------------------------------------------------------------------------------------------------------------------------------------------------------------------------------------------------------------------------------------------------------------------------------------------------------------------------------------------------------------------------------------------------------------------------------------------------------------------------------------------------------------------------------------------------------------------------------------------------------------------------------------------------------------------------------------------------------------------------------------------------------------------------------------------------------------------------------------------------------------------------------------------------------------------------------------------------------------------------------------------------------------------

		<p>многоразрядных целых чисел; анализ символьных строк и других), алгоритмов поиска и сортировки; уметь определять сложность изучаемых в курсе базовых алгоритмов (суммирование элементов массива, сортировка массива, переборные алгоритмы, двоичный поиск) и приводить примеры нескольких алгоритмов разной сложности для решения одной задачи;</p> <p>- владеть универсальным языком программирования высокого уровня (Паскаль, Python, Java, C++, C#), представлениями о базовых типах данных и структурах данных; уметь использовать основные управляющие конструкции; уметь</p> <p>Осуществлять анализ предложенной программы: определять результаты работы программы при заданных исходных данных; определять, при каких исходных данных возможно получение указанных результатов; выявлять данные, которые могут привести к ошибке в работе программы; формулировать предложения по улучшению программного кода;</p> <p>- уметь разрабатывать и реализовывать в виде программ базовые алгоритмы; умение использовать в программах данные различных типов с учетом ограничений на диапазон их возможных значений, применять при решении задач структуры данных (списки, словари, стеки, очереди, деревья); применять стандартные и собственные подпрограммы для обработки числовых данных и символьных строк; использовать при разработке</p>
--	--	------------------------------------------------------------------------------------------------------------------------------------------------------------------------------------------------------------------------------------------------------------------------------------------------------------------------------------------------------------------------------------------------------------------------------------------------------------------------------------------------------------------------------------------------------------------------------------------------------------------------------------------------------------------------------------------------------------------------------------------------------------------------------------------------------------------------------------------------------------------------------------------------------------------------------------------------------------------------------------------------------------------------------------------------------------------------------------------------------------------------------------------------------------------------------------------------------------------------------------------------------------------------------------------------------------------------------------------------------

		<p>программ библиотеки подпрограмм; знать функциональные возможности инструментальных средств среды разработки; умение использовать средства отладки программ в среде программирования; умение документировать программы; - уметь создавать веб-страницы; уметь использовать электронные таблицы для анализа, представления и обработки данных (включая выбор оптимального решения, подбор линии тренда, решение задач прогнозирования); владение основными сведениями о базах данных, их структуре, средствах создания и работы с ними; умение использовать табличные (реляционные) базы данных и справочные системы</p>
--	--	---------------------------------------------------------------------------------------------------------------------------------------------------------------------------------------------------------------------------------------------------------------------------------------------------------------------------------------------------------------------------------------------------------------------------------------------------------------------------------------------------------------------------------------------------------------------------------------------------------------------------

2. СТРУКТУРА И СОДЕРЖАНИЕ ДИСЦИПЛИНЫ

2.1. Трудоемкость освоения дисциплины

Наименование составных частей дисциплины	Объем в часах	В т.ч. в форме практ. подготовки
Учебные занятия	106	96
Самостоятельная работа	-	-
Промежуточная аттестация в форме <i>(дифференцированного зачета)</i>	2	
Всего	108	96

*количество часов на учебную дисциплину может изменяться в соответствии с утвержденным рабочим учебным планом

2.2.Содержание дисциплины

Наименование разделов и тем	Содержание учебного материала (основное и профессионально-ориентированное), лабораторные и практические занятия, прикладной модуль (при наличии)	Объем часов	Формируемые компетенции
1	2	3	4
<i>Основное содержание</i>			
Раздел 1.	Информация и информационная деятельность человека	18	
Тема 1.1.	Основное содержание	2	ОК 02
	Информация и информационные процессы		
	Теоретическое обучение	2	
Тема 1.2.	Основное содержание	2	ОК 02
	Измерение информации. Передача данных. Скорость информационного обмена. Решение задач		
	Практические занятия	2	
Тема 1.3.	Основное содержание	2	ОК 02
	Компьютер и цифровое представление информации. Устройство компьютера		
	Теоретическое обучение	2	
Тема 1.4.	Основное содержание	2	ОК 02
	Кодирование информации. Системы счисления. Решение задач		
	Практические занятия	2	
Тема 1.5.	Основное содержание	2	ОК 02
	Логические основы компьютеров. Элементы комбинаторики, теории множеств и математической логики. Решение задач		
	Практические занятия	2	
Тема 1.6.	Основное содержание	2	ОК 02
	Компьютерные сети: локальные сети, сеть Интернет. Организация профессиональной деятельности в глобальных и локальных компьютерных сетях		
	Теоретическое обучение	2	
Тема 1.7.	Основное содержание	2	ОК 02

	Службы Интернета. Поисковые системы. Поиск информации профессионального содержания		
	Лабораторные занятия	2	
Тема 1.8.	Основное содержание	2	ОК 02
	Сетевое хранение цифрового контента. Облачные сервисы. Разделение прав доступа в облачных хранилищах		
	Лабораторные занятия	2	
Тема 1.9.	Основное содержание	2	ОК 02
	Информационная безопасность и тренды в развитии цифровых технологий; риски и прогнозы использования цифровых технологий при решении профессиональных задачи		
	Теоретическое обучение	2	
Раздел 2.	Использование программных систем и сервисов	18	
Тема 2.1.	Основное содержание	4	ОК 02
	Обработка информации в текстовых процессорах		
	Лабораторные занятия	4	
Тема 2.2.	Основное содержание	4	ОК 02
	Технологии создания структурированных текстовых документов		
	Лабораторные занятия	4	
Тема 2.3.	Основное содержание	2	ОК 02
	Компьютерная графика и мультимедиа		
	Лабораторные занятия	2	
Тема 2.4.	Основное содержание	2	ОК 02
	Технологии обработки графических объектов		
	Лабораторные занятия	2	
Тема 2.5.	Основное содержание	2	ОК 02
	Представление профессиональной информации в виде презентаций		
	Лабораторные занятия	2	
Тема 2.6.	Основное содержание	2	ОК 02
	Интерактивные и мультимедийные объекты на слайде		
	Лабораторные занятия	2	
Тема 2.7.	Основное содержание	2	ОК 02
	Гипертекстовое представление информации		
	Лабораторные занятия	2	

Раздел 3.	Информационное моделирование	34	
Тема 3.1.	Основное содержание	2	ОК 02
	Модели и моделирование. Этапы моделирования		
	Теоретическое обучение	2	
Тема 3.2.	Основное содержание	2	ОК 02
	Виды моделей. Математические модели в профессиональной области		
	Теоретическое обучение	2	
Тема 3.3.	Основное содержание	2	ОК 02
	Понятие алгоритма и основные алгоритмические структуры		
	Лабораторные занятия	2	
Тема 3.4.	Основное содержание	2	ОК 02
	Анализ алгоритмов в профессиональной области		
	Лабораторные занятия	2	
Тема 3.5.	Основное содержание	2	ОК 02
	Списки, графы, деревья		
	Теоретическое обучение	2	
Тема 3.6.	Основное содержание	2	ОК 02
	Моделирование на графах в профессиональной области		
	Лабораторные занятия	2	
Тема 3.7.	Основное содержание	4	ОК 02
	Базы данных как модель предметной области. Таблицы и реляционные базы данных		
	Теоретическое обучение	2	
	Лабораторные занятия	2	
Тема 3.8.	Основное содержание	2	ОК 02
	Технологии обработки информации в электронных таблицах. Сортировка, фильтрация, условное форматирование		
	Лабораторные занятия	2	
Тема 3.9.	Основное содержание	4	ОК 02
	Формулы и функции в электронных таблицах		
	Лабораторные занятия	4	
Тема 3.10.	Основное содержание	4	ОК 02
	Реализация математических моделей в электронных таблицах		
	Лабораторные занятия	4	

Тема 3.11.	Основное содержание	2	ОК 02
	Визуализация данных в электронных таблицах		
	Лабораторные занятия	2	
Тема 3.12.	Основное содержание	4	ОК 02
	Моделирование в электронных таблицах (на примерах задач из профессиональной области)		
	Лабораторные занятия	4	
Тема 3.13.	Основное содержание	2	ОК 02
	Имитационные модели в профессиональной области		
	Лабораторные занятия	2	
Профессионально-ориентированное содержание (единица прикладного модуля)			
Социально-экономический профиль			
Основы аналитики и визуализации данных		36	
Тема 1.1.	Основное содержание	4	ОК 01, ОК 02 <i>ПК...⁵</i>
	Понятие и направления искусственного интеллекта. Машинное обучение		
	Теоретическое обучение	4	
Тема 1.2.	Основное содержание		ОК 01, ОК 02 <i>ПК...</i>
	Интеллектуальные возможности современных систем обработки информации (проверка правописания, распознавание речи, распознавание текста, компьютерный перевод)	4	
	Теоретическое обучение	2	
	Лабораторные занятия	2	
Тема 1.3.	Основное содержание		
	Большие данные. Основные характеристики и источники больших данных.	4	ОК 01, ОК 02 <i>ПК...</i>
	Неструктурированные данные. Инструментарий работы с данными.		
	Теоретическое обучение	2	
	Лабораторные занятия	2	
Тема 1.4.	Основное содержание		ОК 01, ОК 02
	Анализ данных с использованием функций (на примере данных из профессиональной области). Анализ данных с использованием сводных электронных таблиц, сводных диаграмм, диаграмм с картами и 3D-картами	8	
	Лабораторные занятия	6	
	Контрольные работы	2	

Тема 1.5.	Основное содержание		ОК 01, ОК 02
	Надстройки электронных таблиц. Описательная статистика в электронных таблицах	16	
	Теоретическое обучение	2	
	Лабораторные занятия	12	
	Контрольные работы	2	
Профессионально-ориентированное содержание (единица прикладного модуля)			
Технологический профиль			
Аналитика и визуализация данных на Python		36	
Тема 1.1.	Основное содержание	12	ОК 01, ОК 02
	Основы языка программирования Python Введение в язык программирования Python. Знакомство с функциями. Аргументы функций. Типы данных. Математические операторы. Логические выражения. Условный оператор. Логические операции. Каскадный и условный оператор. Циклы и их строки. Цикл while. Цикл for. Списки. Применение списков в реальных задачах. Словари. Введение в функции. Локальные и глобальные переменные.		
	Лабораторные занятия	10	
	Контрольная работа	2	
Тема 1.2.	Основное содержание	24	ОК 01, ОК 02
	Аналитика данных на Python Необходимость визуализации данных для анализа. Библиотеки Pandas и Matplotlib. Получение общей информации о данных. Индексация по условиям и изменение данных в таблицах. Визуализация данных.		
	Лабораторные занятия	18	
	Проектная работа	6	
Профессионально-ориентированное содержание (единица прикладного модуля)			
Естественно-научный профиль			
Основы искусственного интеллекта		36	
Тема 1.1	Основное содержание	8	ОК 01, ОК 02

	Понятие искусственного интеллекта и машинного обучения. Нейронные сети и датасеты для обучения/тренировки сетей. Сферы применения искусственного интеллекта.		
	Теоретическое обучение	6	
	Лабораторные занятия	2	
Тема 1.2	Основное содержание	8	ОК 01, ОК 02
	Чат-боты: понятие, типы, особенности, области применения, технологии создания, программные инструменты для создания, примеры чат-ботов.		
	Теоретическое обучение	2	
	Лабораторные занятия	6	
Тема 1.3	Основное содержание	10	ОК 01, ОК 02
	Интеллектуальные системы обработки изображений.		
	Теоретическое обучение	2	
	Лабораторные занятия	8	
Тема 1.4	Основное содержание		ОК 01, ОК 02
	Интеллектуальные возможности современных систем обработки информации (проверка правописания, распознавание речи, распознавание текста, компьютерный перевод)	10	
	Теоретическое обучение	2	
	Лабораторные занятия	8	
Промежуточная аттестация по дисциплине(диф. зачет)		2	
Всего:		108	

3. УСЛОВИЯ РЕАЛИЗАЦИИ ДИСЦИПЛИНЫ

3.1. Материально-техническое обеспечение

Программы дисциплины реализуется в учебном кабинете «Информатика». Оборудование компьютерной лаборатории:

- посадочные места по количеству обучающихся;
- рабочее место преподавателя;
- маркерная доска;

Технические средства обучения:

- компьютеры по количеству обучающихся;
- локальная компьютерная сеть и глобальная сеть Интернет;
- лицензионное системное и прикладное программное обеспечение;
- лицензионное антивирусное программное обеспечение;
- лицензионное специализированное программное обеспечение;
- мультимедиапроектор.

3.2. Учебно-методическое обеспечение

3.2.1. Основные печатные и/или электронные издания

1. Гаврилов, М. В. Информатика и информационные технологии : учебник для среднего профессионального образования / М. В. Гаврилов, В. А. Климов. — 4-е изд., перераб. и доп. — Москва : Издательство Юрайт, 2020. — 383 с.

2. Зимин, В. П. Информатика. Лабораторный практикум в 2 ч. Часть 1 : учебное пособие для среднего профессионального образования / В. П. Зимин. — 2-е изд., испр. и доп. — Москва : Издательство Юрайт, 2020. — 126 с

3.2.2. Дополнительные источники

1. Акопов, А. С. Компьютерное моделирование : учебник и практикум для среднего профессионального образования / А. С. Акопов. — Москва : Издательство Юрайт, 2020. — 389 с. — (Профессиональное образование). — ISBN 978-5-534-10712-8.

2. Демин, А. Ю. Информатика. Лабораторный практикум : учебное пособие для среднего профессионального образования / А. Ю. Демин, В. А. Дорофеев. — Москва : Издательство Юрайт, 2020. — 133 с.

4. КОНТРОЛЬ И ОЦЕНКА РЕЗУЛЬТАТОВ ОСВОЕНИЯ ДИСЦИПЛИНЫ

Результаты обучения	Показатели освоённости компетенций	Методы оценки
<p>Знает:</p> <ul style="list-style-type: none"> - роль информации и информационных процессов в окружающем мире; - прикладные компьютерные программы по профилю подготовки; - компьютерные средства представления и анализа данных в электронных таблицах; <p>Умеет:</p> <ul style="list-style-type: none"> - использовать достижения современной информатики для повышения собственного интеллектуального развития в выбранной профессиональной деятельности, самостоятельно формировать новые для себя знания в профессиональной области, используя для этого доступные источники информации; - выбирать грамотное поведение при использовании разнообразных средств информационно-коммуникационных технологий как в профессиональной деятельности, так и в быту; - выстраивать конструктивные взаимоотношения в командной работе по решению общих задач, в том числе с использованием современных средств сетевых коммуникаций; 	<p>владение информационной культурой, способностью анализировать и оценивать информацию с использованием информационно-коммуникационных технологий, средств образовательных и социальных коммуникаций.</p> <p>применяет на практике средства защиты информации от вредоносных программ, соблюдение правил личной безопасности и этики в работе с информацией и средствами коммуникаций в Интернете.</p> <p>использует информационные технологий в индивидуальной и коллективной учебной и познавательной, в том числе проектной, деятельности.</p>	<p>Экспертное наблюдение выполнения практических работ</p> <p>Тестирование</p> <p>Практические работы</p>

**Приложение 2.14
к ПООП-П по профессии
15.01.38 Оператор наладчик
металлообрабатывающих станков**

**РАБОЧАЯ ПРОГРАММА ДИСЦИПЛИНЫ
ПД.02 ФИЗИКА**

2024

СОДЕРЖАНИЕ

1. Общая характеристика рабочей программы дисциплины ПД. 03

Физика

1.1. Цель и место учебной дисциплины

1.3. Планируемые результаты освоения дисциплины

2. Структура и содержание учебной дисциплины ПД. 03 Физика

2.1.Трудоемкость освоения учебной дисциплины

2.2. Структура и содержание учебной дисциплины

3. Условия реализации учебной дисциплины ПД. 03 Физика

3.1 Материально- техническое обеспечение

3.2. Учебно-методическое обеспечение

4. Контроль и оценка результатов освоения учебной дисциплины

1. ОБЩАЯ ХАРАКТЕРИСТИКА РАБОЧЕЙ ПРОГРАММЫ УЧЕБНОЙ ДИСЦИПЛИНЫ

ФИЗИКА

1.1. Цель и место дисциплины в структуре образовательной программы

Цель дисциплины «Физика» - формирование у обучающихся уверенности в ценности образования, значимости физических знаний для современного квалифицированного специалиста при осуществлении его профессиональной деятельности, овладение специфической системой физических понятий, терминологией и символикой, освоение основных физических теорий, законов, закономерностей. формирование умения решать физические задачи разных уровней сложности, воспитание чувства гордости за российскую физическую науку.

Дисциплина «Физика» включена в обязательную часть профильного цикла для профессии 15.01.38 Оператор наладчик металлообрабатывающих станков)

1.2. Планируемые результаты освоения дисциплины

В результате освоения дисциплины обучающийся должен:

Код и наименование формируемых компетенций	Планируемые результаты освоения дисциплины	
	Общие	Дисциплинарные
ОК 01. Выбирать способы решения задач профессиональной деятельности применительно к различным контекстам	<p>В части трудового воспитания:</p> <ul style="list-style-type: none"> - готовность к труду, осознание ценности мастерства, трудолюбие; - готовность к активной деятельности технологической и социальной направленности, способность инициировать, планировать и самостоятельно выполнять такую деятельность; - интерес к различным сферам профессиональной деятельности, <p>Овладение универсальными учебными познавательными действиями:</p> <p>а) базовые логические действия:</p> <ul style="list-style-type: none"> - самостоятельно формулировать и актуализировать проблему, рассматривать ее всесторонне; - устанавливать существенный признак или основания для сравнения, классификации и обобщения; - определять цели деятельности, задавать параметры и критерии их достижения; - выявлять закономерности и противоречия в рассматриваемых явлениях; - вносить коррективы в деятельность, оценивать соответствие результатов целям, оценивать риски последствий деятельности; - развивать креативное мышление при решении жизненных проблем 	<ul style="list-style-type: none"> - владеть основополагающими физическими понятиями и величинами, характеризующими физические процессы (связанными с механическим движением, взаимодействием тел, механическими колебаниями и волнами; атомно-молекулярным строением вещества, тепловыми процессами; электрическим и магнитным полями, электрическим током, электромагнитными колебаниями и волнами; оптическими явлениями; квантовыми явлениями, строением атома и атомного ядра, радиоактивностью); владеть основополагающими астрономическими понятиями, позволяющими характеризовать процессы, происходящие на звездах, в звездных системах, в межгалактической среде; движение небесных тел, эволюцию звезд и Вселенной; - владеть закономерностями, законами и теориями (закон всемирного тяготения, I, II и III законы Ньютона, закон сохранения механической энергии, закон сохранения импульса, принцип суперпозиции сил, принцип равноправности инерциальных систем отсчета;

	<p>б) базовые исследовательские действия:</p> <ul style="list-style-type: none"> - владеть навыками учебно-исследовательской и проектной деятельности, навыками разрешения проблем; - выявлять причинно-следственные связи и актуализировать задачу, выдвигать гипотезу ее решения, находить аргументы для доказательства своих утверждений, задавать параметры и критерии решения; - анализировать полученные в ходе решения задачи результаты, критически оценивать их достоверность, прогнозировать изменение в новых условиях; - уметь переносить знания в познавательную и практическую области жизнедеятельности; - уметь интегрировать знания из разных предметных областей; - выдвигать новые идеи, предлагать оригинальные подходы и решения; - способность их использования в познавательной и социальной практике 	<p>молекулярно-кинетическую теорию строения вещества, газовые законы, первый закон термодинамики; закон сохранения электрического заряда, закон Кулона, закон Ома для участка цепи, закон Ома для полной электрической цепи, закон Джоуля - Ленца, закон электромагнитной индукции, закон сохранения энергии, закон прямолинейного распространения света, закон отражения света, закон преломления света; закон сохранения энергии, закон сохранения импульса, закон сохранения электрического заряда, закон сохранения массового числа, постулаты Бора, закон радиоактивного распада); уверенное использование законов и закономерностей при анализе физических явлений и процессов;</p> <p>- сформировать умения решать расчетные задачи с явно заданной физической моделью, используя физические законы и принципы; на основе анализа условия задачи выбирать физическую модель, выделять физические величины и формулы, необходимые для ее решения, проводить расчеты и оценивать реальность полученного значения физической величины; решать качественные задачи, выстраивая логически непротиворечивую цепочку рассуждений с опорой на изученные законы, закономерности и физические явления</p>
<p>ОК 02. Использовать современные средства поиска, анализа и интерпретации информации, и информационные технологии для выполнения задач профессиональной деятельности</p>	<p>В области ценности научного познания:</p> <ul style="list-style-type: none"> - сформированность мировоззрения, соответствующего современному уровню развития науки и общественной практики, основанного на диалоге культур, способствующего осознанию своего места в поликультурном мире; - совершенствование языковой и читательской культуры как средства взаимодействия между людьми и познания мира; 	<p>-сформировать умения учитывать границы применения изученных физических моделей: материальная точка, инерциальная система отсчета, идеальный газ; модели строения газов, жидкостей и твердых тел, точечный электрический заряд, ядерная модель атома, нуклонная модель атомного ядра при решении физических задач;</p> <p>- сформировать собственную позицию по отношению к физической информации,</p>

	<p>- осознание ценности научной деятельности, готовность осуществлять проектную и исследовательскую деятельность индивидуально и в группе;</p> <p>Овладение универсальными учебными познавательными действиями:</p> <p>в) работа с информацией:</p> <p>- владеть навыками получения информации из источников разных типов, самостоятельно осуществлять поиск, анализ, систематизацию и интерпретацию информации различных видов и форм представления;</p> <p>- создавать тексты в различных форматах с учетом назначения информации и целевой аудитории, выбирая оптимальную форму представления и визуализации;</p> <p>- оценивать достоверность, легитимность информации, ее соответствие правовым и морально-этическим нормам;</p> <p>- использовать средства информационных и коммуникационных технологий в решении когнитивных, коммуникативных и организационных задач с соблюдением требований эргономики, техники безопасности, гигиены, ресурсосбережения, правовых и этических норм, норм информационной безопасности;</p> <p>- владеть навыками распознавания и защиты информации, информационной безопасности личности</p>	<p>получаемой из разных источников, уметь использовать цифровые технологии для поиска, структурирования, интерпретации и представления учебной и научно-популярной информации; развить умения критического анализа получаемой информации</p>
<p>ОК 03. Планировать и реализовывать собственное профессиональное и личностное развитие, предпринимательскую деятельность в профессиональной сфере, использовать знания по</p>	<p>В области духовно-нравственного воспитания:</p> <p>- сформированность нравственного сознания, этического поведения;</p> <p>- способность оценивать ситуацию и принимать осознанные решения, ориентируясь на морально-нравственные нормы и ценности;</p> <p>- осознание личного вклада в построение устойчивого будущего;</p> <p>- ответственное отношение к</p>	<p>- владеть основными методами научного познания, используемыми в физике: проводить прямые и косвенные измерения физических величин, выбирая оптимальный способ измерения и используя известные методы оценки погрешностей измерений, проводить исследование зависимостей физических величин с использованием прямых измерений, объяснять полученные результаты, используя физические</p>

<p>финансовой грамотности в различных жизненных ситуациях</p>	<p>своим родителям и (или) другим членам семьи, созданию семьи на основе осознанного принятия ценностей семейной жизни в соответствии с традициями народов России;</p> <p>Овладение универсальными регулятивными действиями:</p> <p>а) самоорганизация:</p> <ul style="list-style-type: none"> - самостоятельно осуществлять познавательную деятельность, выявлять проблемы, ставить и формулировать собственные задачи в образовательной деятельности и жизненных ситуациях; - самостоятельно составлять план решения проблемы с учетом имеющихся ресурсов, собственных возможностей и предпочтений; - давать оценку новым ситуациям; способствовать формированию и проявлению широкой эрудиции в разных областях знаний, постоянно повышать свой образовательный и культурный уровень; <p>б) самоконтроль:</p> <p>использовать приемы рефлексии для оценки ситуации, выбора верного решения;</p> <ul style="list-style-type: none"> - уметь оценивать риски и своевременно принимать решения по их снижению; <p>в) эмоциональный интеллект, предполагающий сформированность:</p> <p>внутренней мотивации, включающей стремление к достижению цели и успеху, оптимизм, инициативность, умение действовать, исходя из своих возможностей;</p> <ul style="list-style-type: none"> - эмпатии, включающей способность понимать эмоциональное состояние других, учитывать его при осуществлении коммуникации, способность к сочувствию и сопереживанию; - социальных навыков, включающих способность выстраивать отношения с другими людьми, заботиться, проявлять интерес и разрешать конфликты 	<p>теории, законы и понятия, и делать выводы; соблюдать правила безопасного труда при проведении исследований в рамках учебного эксперимента и учебно-исследовательской деятельности с использованием цифровых измерительных устройств и лабораторного оборудования; сформированность представлений о методах получения научных астрономических знаний</p>
----------------------------------------------------------------------	--------------------------------------------------------------------------------------------------------------------------------------------------------------------------------------------------------------------------------------------------------------------------------------------------------------------------------------------------------------------------------------------------------------------------------------------------------------------------------------------------------------------------------------------------------------------------------------------------------------------------------------------------------------------------------------------------------------------------------------------------------------------------------------------------------------------------------------------------------------------------------------------------------------------------------------------------------------------------------------------------------------------------------------------------------------------------------------------------------------------------------------------------------------------------------------------------------------------------------------------------------------------------------------------------------------------------------------------------------------------------------------------------------------------------------------------------------------------------------------------------------------------------------------------------------------------------------------------------------------------------------------------------------------------------------------------------	------------------------------------------------------------------------------------------------------------------------------------------------------------------------------------------------------------------------------------------------------------------------------------------------------------------------------------------------------------

<p>ОК 04. Эффективно взаимодействовать и работать в коллективе и команде</p>	<p>- готовность к саморазвитию, самостоятельности и самоопределению; - овладение навыками учебно-исследовательской, проектной и социальной деятельности; Овладение универсальными коммуникативными действиями: б) совместная деятельность: - понимать и использовать преимущества командной и индивидуальной работы; - принимать цели совместной деятельности, организовывать и координировать действия по ее достижению: составлять план действий, распределять роли с учетом мнений участников обсуждать результаты совместной работы; - координировать и выполнять работу в условиях реального, виртуального и комбинированного взаимодействия; - осуществлять позитивное стратегическое поведение в различных ситуациях, проявлять творчество и воображение, быть инициативным Овладение универсальными регулятивными действиями: г) принятие себя и других людей: - принимать мотивы и аргументы других людей при анализе результатов деятельности; - признавать свое право и право других людей на ошибки; - развивать способность понимать мир с позиции другого человека</p>	<p>- овладеть умениями работать в группе с выполнением различных социальных ролей, планировать работу группы, рационально распределять деятельность в нестандартных ситуациях, адекватно оценивать вклад каждого из участников группы в решение рассматриваемой проблемы</p>
<p>ОК 05. Осуществлять устную и письменную коммуникацию на государственном языке Российской Федерации с учетом особенностей социального и</p>	<p>В области эстетического воспитания: - эстетическое отношение к миру, включая эстетику быта, научного и технического творчества, спорта, труда и общественных отношений; - способность воспринимать различные виды искусства, традиции и творчество своего и других народов, ощущать эмоциональное воздействие искусства;</p>	<p>- сформировать умения распознавать физические явления (процессы) и объяснять их на основе изученных законов: равномерное и равноускоренное прямолинейное движение, свободное падение тел, движение по окружности, инерция, взаимодействие тел, колебательное движение, резонанс, волновое движение; диффузия, броуновское движение, строение жидкостей и твердых</p>

<p>культурного контекста</p>	<ul style="list-style-type: none"> - убежденность в значимости для личности и общества отечественного и мирового искусства, этнических культурных традиций и народного творчества; - готовность к самовыражению в разных видах искусства, стремление проявлять качества творческой личности; <p>Овладение универсальными коммуникативными действиями:</p> <p>а) общение:</p> <ul style="list-style-type: none"> - осуществлять коммуникации во всех сферах жизни; - распознавать невербальные средства общения, понимать значение социальных знаков, распознавать предпосылки конфликтных ситуаций и смягчать конфликты; - развернуто и логично излагать свою точку зрения с использованием языковых средств 	<p>тел, изменение объема тел при нагревании (охлаждении), тепловое равновесие, испарение, конденсация, плавление, кристаллизация, кипение, влажность воздуха, связь средней кинетической энергии теплового движения молекул с абсолютной температурой, повышение давления газа при его нагревании в закрытом сосуде, связь между параметрами состояния газа в изопроцессах; электризация тел, взаимодействие зарядов, нагревание проводника с током, взаимодействие магнитов, электромагнитная индукция, действие магнитного поля на проводник с током и движущийся заряд, электромагнитные колебания и волны, прямолинейное распространение света, отражение, преломление, интерференция, дифракция и поляризация света, дисперсия света; фотоэлектрический эффект, световое давление, возникновение линейчатого спектра атома водорода, естественная и искусственная радиоактивность</p>
<p>ОК 07. Содействовать сохранению окружающей среды, ресурсосбережению, применять знания об изменении климата, принципы бережливого производства, эффективно действовать в чрезвычайных ситуациях</p>	<p>В области экологического воспитания:</p> <ul style="list-style-type: none"> - сформированность экологической культуры, понимание влияния социально-экономических процессов на состояние природной и социальной среды, осознание глобального характера экологических проблем; - планирование и осуществление действий в окружающей среде на основе знания целей устойчивого развития человечества; активное неприятие действий, приносящих вред окружающей среде; - умение прогнозировать неблагоприятные экологические последствия предпринимаемых действий, предотвращать их; - расширение опыта деятельности экологической направленности; - овладение навыками учебно-исследовательской, проектной и 	<ul style="list-style-type: none"> - сформировать умения применять полученные знания для объяснения условий протекания физических явлений в природе и для принятия практических решений в повседневной жизни для обеспечения безопасности при обращении с бытовыми приборами и техническими устройствами, сохранения здоровья и соблюдения норм экологического поведения в окружающей среде; понимание необходимости применения достижений физики и технологий для рационального природопользования

	социальной деятельности	
--	-------------------------	--

2. СТРУКТУРА И СОДЕРЖАНИЕ ДИСЦИПЛИНЫ

2.1. Трудоемкость освоения дисциплины

Наименование составных частей дисциплины	Объем в часах	В т.ч. в форме практ. подготовки
Учебные занятия	180	130
Самостоятельная работа	-	-
Промежуточная аттестация в <i>форме экзамена</i>	12	
Всего	180	130

*количество часов на учебную дисциплину может изменяться в соответствии с утвержденным рабочим учебным планом

2.2. Содержание дисциплины

Наименование разделов и тем	Содержание учебного материала, лабораторные и практические работы, индивидуальный проект (если предусмотрены)	Объем часов	Формируемые общие профессиональные компетенции
1	2	3	4
Введение. Физика и методы научного познания	Содержание учебного материала:	2	ОК 03 ОК 05
	Физика — фундаментальная наука о природе. Естественно-научный метод познания, его возможности и границы применимости. Эксперимент и теория в процессе познания природы. Моделирование физических явлений и процессов. Роль эксперимента и теории в процессе познания природы. Физическая величина. Физические законы. Границы применимости физических законов и теорий. Принцип соответствия. Понятие о физической картине мира. Погрешности измерений физических величин. <i>Значение физики при освоении профессий СПО и специальностей СПО</i>		
Раздел 1. Механика		12(4/-)	
Тема 1.1 Основы кинематики	Содержание учебного материала:	2	ОК 01 ОК 02 ОК 04 ОК 05 ОК 07
	Механическое движение и его виды. Материальная точка. <i>Скалярные и векторные физические величины</i> . Относительность механического движения. Система отсчета. Принцип относительности Галилея. Способы описания движения. Траектория. Путь. Перемещение. Равномерное прямолинейное движение. Скорость. Уравнение движения. Мгновенная и средняя скорости. Ускорение. Прямолинейное движение с постоянным ускорением. Движение с постоянным ускорением свободного падения. Равномерное движение точки по окружности, угловая скорость. Центростремительное ускорение. Кинематика абсолютно твердого тела		
Тема 1.2 Основы динамики	Содержание учебного материала:	4	
	Основная задача динамики. Сила. Масса. Законы механики Ньютона. Силы в природе. Сила тяжести и сила всемирного тяготения. Закон всемирного тяготения. Первая космическая скорость. Движение планет и малых тел Солнечной системы. Вес.		
	Невесомость. Силы упругости. <i>Силы трения</i>		
Тема 1.3 Законы	Содержание учебного материала:	4	

сохранения в механике	Импульс тела. Импульс силы. Закон сохранения импульса. Реактивное движение. <i>Механическая работа и мощность. Кинетическая энергия. Потенциальная энергия. Закон сохранения механической энергии.</i> Работа силы тяжести и силы упругости. Консервативные силы. <i>Применение законов сохранения.</i> Использование законов механики для объяснения движения небесных тел и для развития космических исследований, границы применимости классической механики. <i>Практическое применение физических знаний в повседневной жизни для использования простых механизмов, инструментов, транспортных средств</i>		
<i>Решение задач с профессиональной направленностью по разделу «Механика»</i>		2	
Раздел 2. Молекулярная физика и термодинамика		34 (12/4)	
Тема 2.1 Основы молекулярно-кинетической теории	Содержание учебного материала:	6	ОК 01 ОК 02 ОК 03 ОК 04 ОК 05 ОК 07
	Основные положения молекулярно-кинетической теории. Размеры и масса молекул и атомов. Броуновское движение. Силы и энергия межмолекулярного взаимодействия. Строение газообразных, жидких и твердых тел. Идеальный газ. Давление газа. Основное уравнение молекулярно-кинетической теории газов. Температура и ее измерение. Абсолютный нуль температуры. Термодинамическая шкала температуры. Температура звезд. Скорости движения молекул и их измерение. <i>Уравнение состояния идеального газа.</i> Изопроцессы и их графики. <i>Газовые законы. Молярная газовая постоянная</i>		
	<i>Решение задач с профессиональной направленностью</i>		
Тема 2.2 Основы термодинамики	Содержание учебного материала:	6	
	Внутренняя энергия системы. Внутренняя энергия идеального газа. <i>Работа и теплота как формы передачи энергии. Теплоемкость. Удельная теплоемкость.</i> Количество теплоты. <i>Уравнение теплового баланса.</i> Первое начало термодинамики. Адиабатный процесс. Второе начало термодинамики. <i>Принцип действия тепловой машины. Тепловые двигатели. КПД теплового двигателя. Холодильные машины.</i> Охрана природы		
	<i>Решение задач с профессиональной направленностью</i>	2	
Тема 2.3	Содержание учебного материала:	8	

<p>Агрегатные состояния вещества и фазовые переходы</p>	<p>Испарение и конденсация. Насыщенный пар и его свойства. <i>Абсолютная и относительная влажность воздуха.</i> Приборы для определения влажности воздуха. Точка росы. Кипение. Зависимость температуры кипения от давления. Критическое состояние вещества. <i>Перегретый пар и его использование в технике.</i> Характеристика жидкого состояния вещества. Поверхностный слой жидкости. Энергия поверхностного слоя. Ближний порядок. <i>Поверхностное натяжение. Смачивание. Явления на границе жидкости с твердым телом.</i> Капиллярные явления. Характеристика твердого состояния вещества. Кристаллические и аморфные тела. Упругие свойства твердых тел. Закон Гука. Механические свойства твердых тел. Пластическая (остаточная) деформация. <i>Тепловое расширение твердых тел и жидкостей. Коэффициент линейного расширения. Коэффициент объёмного расширения. Учет расширения в технике. Плавление. Удельная теплота плавления.</i> Кристаллизация. <i>Практическое применение в повседневной жизни физических знаний о свойствах газов, жидкостей и твердых тел</i></p>		
	<p><i>Решение задач с профессиональной направленностью</i></p>	2	
	<p>Лабораторные занятия:</p>		
	<p><i>Лабораторная работа №2 Определение влажности воздуха.</i></p>	2	
	<p><i>Лабораторная работа №3 Определение коэффициента поверхностного натяжения жидкости</i></p>	2	
	<p>Контрольная работа №1 «Молекулярная физика и термодинамика»</p>	2	
Раздел 3. Электродинамика		74 (34/18)	
<p>Тема 3.1 Электрическое поле</p>	<p>Содержание учебного материала:</p> <p><i>Электрические заряды.</i> Элементарный электрический заряд. <i>Закон сохранения заряда. Закон Кулона.</i> Электрическая постоянная. Электрическое поле. Напряженность электрического поля. Принцип суперпозиции полей. <i>Проводники в электрическом поле. Диэлектрики в электрическом поле. Поляризация диэлектриков.</i> Работа сил электростатического поля. Потенциал. <i>Разность потенциалов. Связь между напряженностью и разностью потенциалов электрического поля. Емкость. Единицы емкости. Конденсаторы. Соединение конденсаторов в батарею. Энергия заряженного конденсатора. Энергия электрического поля. Применение конденсаторов</i></p>	10	<p>ОК 01 ОК 02 ОК 03 ОК 04 ОК 05 ОК 07</p>
	<p><i>Решение задач с профессиональной направленностью</i></p>	2	
	<p>Лабораторные занятия:</p>		
	<p><i>Лабораторная работа №4. Определение электрической емкости конденсаторов</i></p>	2	
<p>Тема 3.2 Законы</p>	<p>Содержание учебного материала:</p>	10	

постоянного тока	Условия, необходимые для возникновения и поддержания электрического тока. Сила тока и плотность тока. <i>Закон Ома для участка цепи. Зависимость электрического сопротивления от материала, длины и площади поперечного сечения проводника. Зависимость электрического сопротивления проводников от температуры. Температурный коэффициент сопротивления. Сверхпроводимость. Работа и мощность постоянного тока. Тепловое действие тока. Закон Джоуля—Ленца. Электродвижущая сила источника тока. Закон Ома для полной цепи. Электрические цепи. Параллельное и последовательное соединение проводников. Законы Кирхгофа для узла. Соединение источников электрической энергии в батарею</i>		
	<i>Решение задач с профессиональной направленностью</i>	4	
	Лабораторные занятия: <i>Лабораторная работа №5 Определение удельного сопротивления проводника. Лабораторная работа №6 Определение термического коэффициента сопротивления меди.</i>	2	
	<i>Лабораторная работа №7 Измерение ЭДС и внутреннего сопротивления источника тока. Лабораторная работа №8 Изучение законов последовательного и параллельного соединений проводников.</i>	2	
	<i>Лабораторная работа №9 Исследование зависимости мощности лампы накаливания от напряжения на её зажимах.</i> <i>Лабораторная работа №10 Определение КПД электроплитки</i>	2	
	Контрольная работа №2 «Электрическое поле. Законы постоянного тока»	2	
Тема 3.3 Электрический ток в различных средах	Содержание учебного материала:	8	
	Электрический ток в металлах, в электролитах, газах, в вакууме. <i>Электролиз. Закон электролиза Фарадея. Электрохимический эквивалент. Виды газовых разрядов.</i> Термоэлектронная эмиссия. Плазма. <i>Электрический ток в полупроводниках.</i> Собственная и примесная проводимости. Р-п переход. <i>Применение полупроводников. Полупроводниковые приборы</i>		
	<i>Решение задач с профессиональной направленностью</i>	2	
	Лабораторные занятия: <i>Лабораторная работа №11 Определение электрохимического эквивалента меди</i>	2	
Тема 3.4	Содержание учебного материала:		
Магнитное поле	Вектор индукции магнитного поля. Напряженность магнитного поля. Действие магнитного поля на прямолинейный проводник с током. Взаимодействие токов. <i>Сила Ампера. Применение силы Ампера.</i> Магнитный поток. Работа по перемещению проводника с током в магнитном поле. Действие магнитного поля на движущийся заряд. <i>Сила Лоренца. Применение силы Лоренца.</i> Определение удельного заряда. <i>Магнитные свойства вещества. Магнитная проницаемость.</i> Солнечная активность и её влияние на Землю. Магнитные бури	6	
	<i>Решение задач с профессиональной направленностью</i>	2	

Тема 3.5 Электромагнитная индукция	Содержание учебного материала:	6		
	<i>Явление электромагнитной индукции. Правило Ленца. Закон электромагнитной индукции. Вихревое электрическое поле. ЭДС индукции в движущихся проводниках. Явление самоиндукции. Индуктивность. Энергия магнитного поля тока. Взаимосвязь электрических и магнитных полей. Электромагнитное поле</i>			
	<i>Решение задач с профессиональной направленностью</i>			2
	Лабораторные занятия: <i>Лабораторная работа №12 Изучение явления электромагнитной индукции</i>			2
Контрольная работа №3 «Магнитное поле. Электромагнитная индукция»		2		
Раздел 4. Колебания и волны		20 (8/2)		
Тема 4.1 Механические колебания и волны	Содержание учебного материала:	4	ОК 01 ОК 02 ОК 04 ОК 05 ОК 07	
	Колебательное движение. Гармонические колебания. Свободные механические колебания. Превращение энергии при колебательном движении. Свободные затухающие механические колебания. Математический маятник. Пружинный маятник. Вынужденные механические колебания. Резонанс. Поперечные и продольные волны. Характеристики волны. Звуковые волны. Ультразвук и его применение			
Тема 4.2	Содержание учебного материала:	10		
Электромагнитные колебания и волны	Свободные электромагнитные колебания. Превращение энергии в колебательном контуре. Формула Томсона. Затухающие электромагнитные колебания. Генератор незатухающих электромагнитных колебаний. Вынужденные электрические колебания. <i>Переменный ток. Генератор переменного тока. Емкостное и индуктивное сопротивления переменного тока. Активное сопротивление. Закон Ома для электрической цепи переменного тока. Работа и мощность переменного тока. Резонанс в электрической цепи. Трансформаторы. Токи высокой частоты. Получение, передача и распределение электроэнергии.</i> Электромагнитное поле как особый вид материи. Электромагнитные волны. Свойства электромагнитных волн. Вибратор Герца. Открытый колебательный контур. Изобретение радио А.С. Поповым. Понятие о радиосвязи. Принцип радиосвязи. Применение электромагнитных волн.			
	<i>Решение задач с профессиональной направленностью</i>	2		
	Лабораторные занятия: <i>Лабораторная работа №13 Изучение работы трансформатора</i>	2		
Контрольная работа № 4 «Колебания и волны»		2		
Раздел 5. Оптика		20 (4/-)		

Тема 5.1 Природа света	Содержание учебного материала:	4	ОК 01 ОК 02 ОК 04 ОК 05
	Точечный источник света. Скорость распространения света. Законы отражения и преломления света. Солнечные и лунные затмения. Принцип Гюйгенса. Полное отражение. Линзы. Построение изображения в линзах. Формула тонкой линзы. Увеличение линзы. Глаз как оптическая система. Оптические приборы. Телескопы. <i>Сила света. Освещённость. Законы освещенности</i>		
	<i>Решение задач с профессиональной направленностью</i>	2	
	Лабораторные занятия: <i>Лабораторная работа №14</i> Определение показателя преломления стекла	2	
Тема 5.2 Волновые свойства света	Содержание учебного материала:	4	
	Интерференция света. Когерентность световых лучей. Интерференция в тонких пленках. Кольца Ньютона. Использование интерференции в науке и технике. Дифракция света. Дифракция на щели в параллельных лучах. Дифракционная решетка. Понятие о голографии. Поляризация поперечных волн. Поляризация света. Двойное лучепреломление. Поляроиды. Дисперсия света. Виды излучений. Виды спектров. Спектры испускания. Спектры поглощения. Спектральный анализ. Спектральные классы звезд. Ультрафиолетовое излучение. Инфракрасное излучение. Рентгеновские лучи. Их природа и свойства. Шкала электромагнитных излучений		
	Лабораторные занятия: <i>Лабораторная работа №15</i> Определение длины световой волны с помощью дифракционной решетки. <i>Лабораторная работа №16</i> Наблюдение сплошного и линейчатого спектров	2 2	
Контрольная работа № 5 «Оптика»		2	
Тема 5.3 Специальная теория относительности	Движение со скоростью света. Постулаты теории относительности и следствия из них. Инвариантность модуля скорости света в вакууме. Энергия покоя. Связь массы и энергии свободной частицы. Элементы релятивистской динамики	2	
Раздел 6. Квантовая физика		12 (2/-)	
Тема 6.1 Квантовая оптика	Содержание учебного материала:	4	ОК 01 ОК 02 ОК 04 ОК 05 ОК 07
	Квантовая гипотеза Планка. Тепловое излучение. Корпускулярно-волновой дуализм. Фотоны. Гипотеза де Бройля о волновых свойствах частиц. Соотношение неопределенностей Гейзенберга. Давление света. Химическое действие света. Опыты П.Н. Лебедева и Н.И. Вавилова. <i>Фотоэффект. Уравнение Эйнштейна для фотоэффекта. Внешний фотоэлектрический эффект. Внутренний фотоэффект. Типы фотоэлементов. Применение фотоэффекта</i>		
Тема 6.2 Физика	Содержание учебного материала:	6	

<p>атома и атомного ядра</p>	<p>Развитие взглядов на строение вещества. Модели строения атомного ядра. Закономерности в атомных спектрах водорода. Ядерная модель атома. Опыты Э. Резерфорда. Модель атома водорода по Н. Бору. Квантовые постулаты Бора. <i>Лазеры</i>. Радиоактивность. Закон радиоактивного распада. Радиоактивные превращения. Способы наблюдения и регистрации заряженных частиц. Эффект Вавилова – Черенкова. Строение атомного ядра. Дефект массы, энергия связи и устойчивость атомных ядер. Ядерные реакции. <i>Ядерная энергетика</i>. Энергетический выход ядерных реакций. Искусственная радиоактивность. Деление тяжелых ядер. Цепная ядерная</p>		
	<p>реакция. Управляемая цепная реакция. Ядерный реактор. Термоядерный синтез. Энергия звезд. Получение радиоактивных изотопов и их применение. Биологическое действие радиоактивных излучений. Элементарные частицы</p>		
<p>Контрольная работа № 6 «Квантовая физика»</p>		<p>2</p>	
<p>Раздел 7. Строение Вселенной</p>		<p>6</p>	
<p>Тема 7.1 Строение Солнечной системы</p>	<p>Содержание учебного материала: Солнечная система: планеты и малые тела, система Земля—Луна</p>	<p>2</p>	<p>ОК 01 ОК 02 ОК 03</p>
<p>Тема 7.2 Эволюция Вселенной</p>	<p>Содержание учебного материала: Строение и эволюция Солнца и звёзд. Классификация звёзд. Звёзды и источники их энергии. Галактика. Современные представления о строении и эволюции Вселенной</p>	<p>2</p>	<p>ОК 04 ОК 05 ОК 07</p>
	<p>Лабораторные занятия: <i>Лабораторная работа №17</i>. Изучение карты звездного неба</p>	<p>2</p>	
<p>Промежуточная аттестация: экзамен</p>		<p>12</p>	
<p>Всего:</p>		<p>180</p>	

3. УСЛОВИЯ РЕАЛИЗАЦИИ ДИСЦИПЛИНЫ

3.1. Материально-техническое обеспечение

Программа дисциплины реализуется в учебном кабинете «Физика»

Оборудование учебного кабинета:

- Цифровая лаборатория по физике для учителя;
- Цифровая лаборатория по физике для ученика;
- Весы технические с разновесами;
- Комплект для лабораторного практикума по оптике;
- Комплект для лабораторного практикума по механике;
- Комплект для лабораторного практикума по молекулярной физике и термодинамики;
- Комплект для лабораторного практикума по электричеству (с генератором);
- Комплект для изучения возобновляемых источников энергии (солнечной, ветровой энергии, био-, механической и термоэлектрической энергии);
- Амперметр лабораторный;
- Вольтметр лабораторный;
- Колориметр с набором калориметрических тел;
- Термометр лабораторный;
- Комплект для изучения основ механики, пневматики и возобновляемых источников энергии;
- Барометр-анероид;
- Блок питания регулируемый;
- Веб-камера на подвижном штативе;
- Видеокамера для работы с оптическими приборами;
- Генератор звуковой;
- Гигрометр (психрометр);
- Груз наборный;
- Динамометр демонстрационный;
- Комплект посуды демонстрационной с принадлежностями;
- Манометр жидкостной демонстрационный;
- Метр демонстрационный;
- Микроскоп демонстрационный;
- Насос вакуумный Комовского;
- Столик подъемный;
- Штатив демонстрационный физический;
- Электроплитка;
- Набор демонстрационный по механическим явлениям;
- Набор демонстрационный по динамике вращательного движения;
- Набор демонстрационный по механическим колебаниям;
- Набор демонстрационный волновых явлений;
- Ведерко Архимеда;
- Маятник Максвелла;
- Набор тел равного объема;
- Набор тел равной массы;
- Прибор для демонстрации атмосферного давления;
- Призма, наклоняющаяся с отвесом;
- Рычаг демонстрационный;
- Сосуды сообщающиеся;
- Стакан отливной демонстрационный;
- Трубка Ньютона;
- Шар Паскаля;
- Набор демонстрационный по молекулярной физике и тепловым явлениям;
- Набор демонстрационный по газовым законам;
- Набор капилляров;
- Трубка для демонстрации конвекции в жидкости;
- Цилиндры свинцовые со стругом;

Шар с кольцом;
Высоковольтный источник;
Генератор Ван-де-Граафа;
Дозиметр;
Камертоны на резонансных ящиках;
Комплект приборов и принадлежностей для демонстрации свойств электромагнитных волн;
Комплект приборов для изучения принципов радиоприема и радиопередачи;
Комплект проводов;
Магнит дугообразный;
Магнит полосовой демонстрационный;
Машина электрофорная;
Маятник электростатический;
Набор по изучению магнитного поля Земли;
Набор демонстрационный по магнитному полю кольцевых токов;
Набор демонстрационный по полупроводникам;
Набор демонстрационный по постоянному току;
Набор демонстрационный по электрическому току в вакууме;
Набор демонстрационный по электродинамике;
Набор для демонстрации магнитных полей;
Набор для демонстрации электрических полей;
Трансформатор учебный;
Палочка стеклянная;
Палочка эбонитовая;
Прибор Ленца;
Стрелки магнитные на штативах;
Султан электростатический;
Штативы изолирующие;
Электромагнит разборный;
Набор демонстрационный по геометрической оптике;
Набор демонстрационный по волновой оптике;
Спектроскоп двухтрубный;
Набор спектральных трубок с источником питания;
Установка для изучения фотоэффекта;
Набор демонстрационный по постоянной Планка;
Комплект наглядных пособий для постоянного использования;
Комплект портретов для оформления кабинета;
Комплект демонстрационных учебных таблиц.

3.2. Учебно-методическое обеспечение

3.2.1. Основные печатные и/или электронные издания

1. Физика, 10 класс, Г.Я. Мякишев, Б.Б. Буховцев, Н.Н. Сотский/ под ред. Парфентьевой Н.А., до 25 сентября 2025 г.
2. Физика, 11 класс, Г.Я. Мякишев, Б.Б. Буховцев, Н.Н. Сотский/ под ред. Парфентьевой Н.А., до 25 сентября 2025 г.
3. «Физика. 10 класс», Пурышева Н.С, Важеевская Н.Е., Исаев Д.А., до 31августа 2023 г
4. «Физика. 11 класс», Пурышева Н.С, Важеевская Н.Е., Исаев Д.А., Чаругин В.М. до 31августа 2024 г

1.Гомонова А.И. Физика. Молекулярная физика. Электричество и магнетизм. Оптика. Пособие для учащихся 10-11 кл. – М.: Экзамен, 1998

5. Мякишев Г.Я. Буховцев Б.Б. Физика: Учеб. для 10 кл. общеобразоват. учреждений. – 7-е изд. – М.: Просвящение, 1999
6. Мякишев Г.Я. Буховцев Б.Б. Физика: Учебник для 11 кл. общеобразоват. учреждений. – 6-е изд. – М.: Просвящение, 1999
7. Самойленко П.И. Сборник задач и вопросов по физике: Учеб. пособие для студ. Образоват. учреждений сред.проф.образования/П.И.Самойленко, А.В. Сергеев. – М.: Издательский центр «Академия», 2002
8. Самойленко П.И. Физика (для нетехнических специальностей): Учеб.для студ. Образоват. Учреждений сред.проф.образования / П.И.Самойленко, А.В. Сергеев – 3-е изд, стер. – М.:Издат. Центр «Академия», 2004
9. Учебный диск «Живая физика. Живая геометрия»
10. Физика: Учеб.для ссузов / П.И. Самойленко, А. В. Сергеев. - М.: «Академия», 2008.-400с.
- 11.

3.2.2. Дополнительные источники

1. [www. fcior. edu. ru](http://www.fcior.edu.ru) (Федеральный центр информационно-образовательных ресурсов).
2. [www. dic. academic. ru](http://www.dic.academic.ru) (Академик. Словари и энциклопедии).
3. www.booksgid.com (BooksGid. Электронная библиотека).
4. www.globalteka.ru (Глобалтека.Глобальная библиотека научных ресурсов).
5. www.window.edu.ru (Единое окно доступа к образовательным ресурсам).
6. [www. st-books.ru](http://www.st-books.ru) (Лучшая учебная литература).
7. [www. school.edu.ru](http://www.school.edu.ru) (Российский образовательный портал. Доступность, качество, эффективность).
8. www.ru/book (Электронная библиотечная система).
9. www.alleng.ru/edu/phys.htm (Образовательные ресурсы Интернета — Физика).
10. [www. school-collection.edu.ru](http://www.school-collection.edu.ru) (Единая коллекция цифровых образовательных ресурсов).
11. [https//fiz.1september.ru](https://fiz.1september.ru) (учебно-методическая газета «Физика»).
12. www.n-t.ru/nl/fz (Нобелевские лауреаты по физике).
13. [www.nuclphys. sinp.msu.ru](http://www.nuclphys.sinp.msu.ru) (Ядерная физика в Интернете).
14. www.college.ru/fizika (Подготовка к ЕГЭ).
15. www.kvant.mcsme.ru (научно-популярный физико-математический журнал «Квант»).
16. [www.yos. ru/natural-sciences/html](http://www.yos.ru/natural-sciences/html) (естественно-научный журнал для молодежи «Путь в науку»).

4. КОНТРОЛЬ И ОЦЕНКА РЕЗУЛЬТАТОВ ОСВОЕНИЯ ДИСЦИПЛИНЫ

Результаты обучения	Показатели освоённости компетенций	Методы оценки
<p>ОК 01. Выбирать способы решения задач профессиональной деятельности применительно к различным контекстам</p>	<p>Распознаёт и анализирует задачу или проблему в профессиональном или социальном контексте, анализирует ее, выявляет и эффективно находит информацию, необходимую для решения задачи или проблемы, составляет план действия; определяет необходимые ресурсы; реализует составленный план и оценивает результат и последствия своих действий (самостоятельно или с помощью наставника)</p>	<ul style="list-style-type: none"> - устный опрос; - фронтальный опрос; - оценка контрольных работ; - наблюдение за ходом выполнения лабораторных работ; - оценка выполнения лабораторных работ; - оценка практических работ (решения качественных, расчетных, профессионально ориентированных задач);
<p>ОК 02. Использовать современные средства поиска, анализа и интерпретации информации и информационные технологии для выполнения задач профессиональной деятельности</p>	<p>определяет задачи для поиска информации; осуществляет поиск необходимые источники информации; структурирует получаемую информацию; выделяет наиболее значимое в перечне информации; использует современное программное обеспечение и оформляет результаты поиска</p>	<ul style="list-style-type: none"> - оценка тестовых заданий; - наблюдение за ходом выполнения индивидуальных проектов и оценка выполненных проектов; - оценка выполнения домашних самостоятельных работ; - наблюдение и оценка решения кейс-задач; - наблюдение и оценка деловой игры; - экзамен
<p>ОК 03. Планировать и реализовывать собственное профессиональное и личностное развитие, предпринимательскую деятельность в профессиональной сфере, использовать знания по финансовой грамотности в различных жизненных ситуациях</p>	<p>применяет современную научную профессиональную терминологию; определяет и выстраивает траектории профессионального развития и самообразования;</p>	<ul style="list-style-type: none"> - наблюдение и оценка решения кейс-задач; - наблюдение и оценка деловой игры; - экзамен
<p>ОК 04. Эффективно взаимодействовать и работать в коллективе и команде</p>	<p>организовывает работу коллектива и команды, взаимодействует с коллегами, руководством, клиентами в ходе профессиональной деятельности</p>	

<p>ОК 05. Осуществлять устную и письменную коммуникацию на государственном языке Российской Федерации с учетом особенностей социального и культурного контекста</p>	<p>грамотно излагает свои мысли по профессиональной тематике на государственном языке; оформляет документы по профессиональной тематике на государственном языке; проявляет толерантность в рабочем коллективе</p>	
<p>ОК 07. Содействовать сохранению окружающей среды, ресурсосбережению, применять знания об изменении климата, принципы бережливого производства, эффективно действовать в чрезвычайных ситуациях</p>	<p>соблюдает нормы экологической безопасности; определяет направления ресурсосбережения в рамках профессиональной деятельности по профессии; осуществляет работу с соблюдением принципов бережливого производства; организывает профессиональную деятельность с учетом знаний об изменении климатических условий региона</p>	

Приложение 2.15
к ПООП-П по профессии
15.01.38 Оператор наладчик
металлообрабатывающих станков

РАБОЧАЯ ПРОГРАММА УЧЕБНОЙ ДИСЦИПЛИНЫ
ООД 01.01 ВВЕДЕНИЕ В СПЕЦИАЛЬНОСТЬ

2024

СОДЕРЖАНИЕ

- 1. Общая характеристика рабочей программы дисциплины ООД. 01.01 Введение в специальность**
 - 1.1. Цель и место учебной дисциплины
 - 1.3. Планируемые результаты освоения дисциплины
- 2. Структура и содержание учебной дисциплины ООД. 01.01 Введение в специальность**
 - 2.1.Трудоемкость освоения учебной дисциплины
 - 2.2. Структура и содержание учебной дисциплины
- 3. Условия реализации учебной дисциплины ООД. 01.01 Введение в специальность**
 - 3.1 Материально- техническое обеспечение
 - 3.2. Учебно-методическое обеспечение
- 4. Контроль и оценка результатов освоения учебной дисциплины**

1.

**ОБЩАЯ ХАРАКТЕРИСТИКА РАБОЧЕЙ ПРОГРАММЫ УЧЕБНОЙ
ДИСЦИПЛИНЫ
ООД 01.01 «ВВЕДЕНИЕ В СПЕЦИАЛЬНОСТЬ»**

1.1. Цель и место дисциплины в структуре образовательной программы

Цель дисциплины «Введение в специальность» - подготовить обучающихся к освоению общих и профессиональных компетенций в соответствии с ФГОС СПО по профессии 15.01.38 Оператор наладчик металлообрабатывающих станков

Дисциплина «Введение в специальность» включена в обязательную часть предлагаемого цикла образовательной программы по профессии 15.01.38 Оператор наладчик металлообрабатывающих станков

1.2. Планируемые результаты освоения дисциплины

В результате освоения дисциплины обучающийся должен:

Код ПК, ОК	Уметь	Знать
ОК 2. ОК 4. ОК 5. ОК 6. ОК 9.	<ul style="list-style-type: none"> – использовать федеральные законы и другие нормативные документы в образовательной деятельности; – владеть навыками работы с научной и учебной литературой, – организовать и выполнять различные виды самостоятельной работы; – использовать знания дисциплины в практической деятельности, ориентироваться в условиях частой смены технологий в профессиональной деятельности; - уметь пользоваться профессиональной документацией на государственном и иностранном языках - Проявлять активную гражданскую позицию, основанную на демократических ценностях с учетом гармонизации межнациональных и межрелигиозных отношений 	<ul style="list-style-type: none"> Объекты и виды будущей профессиональной деятельности, систему организации учебного процесса по специальности - способы поиска научной и учебной литературы – уровни образования по специальности; - знает нормативную документацию по изучаемой специальности - роль выбранной специальности для развития экономики города, региона

2. СТРУКТУРА И СОДЕРЖАНИЕ ДИСЦИПЛИНЫ

2.1. Трудоемкость освоения дисциплины

Наименование составных частей дисциплины	Объем в часах	В т.ч. в форме практ. подготовки
Учебные занятия	34	24
Самостоятельная работа	-	-
Промежуточная аттестация в <i>форме (дифференцированного зачета)</i>	2	
Всего	36	24

2.2 Содержание й дисциплины

Наименование разделов и тем	Содержание учебного материала, практических и лабораторных занятий	Объем, ак. ч. / в том числе в форме практической подготовки, ак. ч.	Коды компетенций, формирование которых способствует элемент программы
Раздел 1. Понятие о профессии		6	
Тема 1.1. Значение понятие специальности	<p>Содержание</p> <p>Цели и задачи учебной дисциплины. Основные понятия: специальность, квалификация, квалификационный разряд, должность. Потребность предприятий в трудовых резервах определенного уровня профессиональной квалификации (компетенций).</p> <p>2. Условия получения специальности в нашей стране. Возможность продолжения образования.</p>	2	<p>ОК 2. ОК 4. ОК 5. ОК 6. ОК 9</p>
Тема 1.2 Нормативно – правовое обеспечение образовательной деятельности	<p>Федеральный закон «Об образовании в Российской Федерации» от 29.12.2012г. №273 – ФЗ</p> <p>Федеральный государственный образовательный стандарт среднего профессионального образования по конкретной специальности. Требования ФГОС по специальности.</p>		
	<p>Практическое занятие №1-2</p> <p>Федеральный государственный образовательный стандарт и основная профессиональная образовательная программа специальности среднего профессионального образования по конкретной специальности</p>	2	<p>ОК 2. ОК 4. ОК 5. ОК 6. ОК 9</p>
Раздел 2. История ГАПОУ СО «ПМТ им. В.И. Назарова		4	
Тема 2.1 История «Полевского	Содержание		

<p>многопрофильного техникума им. В. И. Назарова</p>	<p>История «Полевского многопрофильного техникума им. В.И. Назарова.» Устав государственного автономного профессионального образовательного учреждения Свердловской области «Полевской многопрофильный техникум им. В.И. Назарова», утвержденный приказом Министерства образования и молодежной политики Свердловской области 03.06.2020 г.№467 –Д. Традиции техникума.</p> <p>Практическое занятие №3: Экскурсия в музей ГАПОУ СО «ПМТ им. В.И. Назарова»</p>	<p>8</p>	<p>ОК 2. ОК 4. ОК 5. ОК 6. ОК 9</p>
<p>Раздел 3. Основы организации аудиторной и внеаудиторной работы студентов в техникуме</p>		<p>20</p>	
<p>Тема 3.1 Организация учебного процесса в образовательной организации среднего профессионального образования</p>	<p>Содержание</p> <p>1.Положение об организации образовательного процесса в ГАПОУ СО «Полевской многопрофильный техникум им. В. И. Назарова» от 09.01.2018 г.</p> <p>2.Правила внутреннего распорядка для обучающихся от 24.10.2018г. Распределение учебного времени: учебные занятия, самостоятельная и внеурочная деятельность, консультации. Теоретическое и практическое обучение. Режим труда и отдыха. Расписание занятий.</p> <p>3.Учебная и производственная практика: этапы, виды, организация.</p> <p>4.Текущая, промежуточная и итоговая государственная аттестация. Учебно-методическое, материально- техническое и информационное обеспечение образовательного процесса по специальности.</p> <p>Практическое занятие №4: Организация учебного процесса в образовательной организации среднего профессионального образования</p>	<p>2</p> <p>2</p>	<p>ОК 2. ОК 4. ОК 5. ОК 6. ОК 9</p> <p>ОК 2. ОК 4. ОК 5. ОК 6. ОК 9</p>
<p>Тема 3.2 Организация самостоятельной работы</p>	<p>Содержание</p> <p>1.Самостоятельная работа обучающихся: назначение, функции, методы. Формы самостоятельной работы: аудиторная и внеаудиторная.</p> <p>2. Виды самостоятельной работы. Методика ведения конспектов, правила написания реферата или доклада. Управление самостоятельной работой.</p> <p>Практическое занятие №5: Составление конспекта с применением графических методов отображения информации.</p>	<p>2</p>	<p>ОК 2. ОК 4. ОК 5. ОК 6. ОК 9</p>
<p>Тема 3.3</p>	<p>Содержание</p>		

Компетенции в сфере работы с информацией	Информационная культура человека. Библиотека – хранилище информационных ресурсов. Система каталогов. Карточные и электронные каталоги. Справочные издания в учебной и профессиональной деятельности. Виды справочных пособий. Библиография, её виды. Файловая система хранения информации в ПК. Виды и форматы материальных носителей. Поиск информации в глобальной сети Интернет. Обзор поисковых серверов Интернет.	2	ОК 2. ОК 4. ОК 5. ОК 6. ОК 9
	Практическое занятие №6: Поиск информации с помощью поисковых систем. Практическая работа № 7: Извлечение и обработка необходимой информации. Практическая работа № 8: Приёмы работы с текстом учебной и научной литературы.	4	
Тема 3.4 Коммуникация в профессиональной деятельности	<p>Содержание</p> <p>1.Общение как специфическая форма взаимодействия людей, порождаемая потребностями совместной деятельности. Виды общения: формально – ролевое, неформальное(личное). Общение. Уровни общения. Формы общения: монолог, диалог, полилог. Невербальные формы коммуникации. Сущность и функции речевого общения. Нормы приветствия, знакомства, завершения общение общения. Система аргументации в процессе убеждения. Техника активного слушания. Служебная переписка как форма деловой коммуникации. Виды и типы деловой коммуникации. Структура и композиция деловых писем. Автобиография, профессиональное резюме, служебная записка и другие виды деловых бумаг. Новые информационные технологии в деловой коммуникации (электронная почта, интернет, телеконференция).</p> <p>Практическое занятие №9: Тренинг делового общения Практическое занятие: №10 Тренинг развития навыков активного слушания</p>	4	ОК 2. ОК 4. ОК 5. ОК 6. ОК 9
Тема 3.5 Профессиональная деятельность и карьера	<p>Содержание</p> <p>Понятие «профессиональная деятельность», «профессиограмма». Основа выбора профессии, построение профессиональной карьеры – сформировать себя как специалиста с правильным учетом потребностей рынка и собственных склонностей и способностей. Возможные варианты трудоустройства по специальности, осваиваемой в образовательном учреждении. Профессиональные цели и ценности будущего специалиста.</p>	2	ОК 2. ОК 4. ОК 5. ОК 6. ОК 9

	Практическое занятие №11:Профессиональное самоопределение		
Дифференцированный зачет		2	
Всего		36	

3. УСЛОВИЯ РЕАЛИЗАЦИИ ДИСЦИПЛИНЫ

3.1. Материально-техническое обеспечение

Программа дисциплины реализуется в учебном кабинете специальных дисциплин.

Оборудование учебного кабинета:

- посадочных мест по количеству обучающихся;
- стулья;
- доска классная;
- рабочее место преподавателя;

Технические средства обучения:

- компьютеры с лицензионным программным обеспечением по количеству обучающихся

- мультимедиа проектор;
- экран проекционный;
- модем;
- принтер;
- интерактивная доска;
- выход в сеть Интернет

3.2. Учебно-методическое обеспечение

3.2.1. Основные печатные и электронные издания

Голуб Г.Б. Перельгина Е.А. Введение в профессию общие компетенции профессионала. Учебные материалы – Самара : ЦПО, 2019

Морозова Ж.В. Формирование и оценивание социальных и профессиональных компетенций обучающихся в профессиональном лицее . Научно-методическое пособие.- Ижевск: Издательство ИПК и ПРО УР, 2019, - 100 с

Федеральный закон от 29.12.2012 № 273-ФЗ «Об образовании в Российской Федерации»;

Федеральный государственный образовательный стандарт среднего профессионального образования по *профессии* 15.01.38 Оператор наладчик металлообрабатывающих станков (Приказ *Минпросвещения России* от 15.11.2023 № 862);

Порядок организации и осуществления образовательной деятельности по образовательным программам среднего профессионального образования (Приказ *Минпросвещения России* от 24.08.2022 г. № 762;

Порядок проведения государственной итоговой аттестации по образовательным программам среднего профессионального образования (Приказ *Минпросвещения России* от 08.11.2021 № 800) (далее – Порядок);

Положение о практической подготовке обучающихся (Приказ *Минобрнауки России* № 885, *Минпросвещения России* № 390 от 05.08.2020);

Перечень профессий рабочих, должностей служащих, по которым осуществляется профессиональное обучение (Приказ *Минпросвещения России* от 14.07.2023 № 534);

Перечень профессий и специальностей среднего профессионального образования, реализация образовательных программ по которым не допускается с применением исключительно электронного обучения, дистанционных образовательных технологий (приказ *Минпросвещения России* от 13.12.2023 N 932);

Постановление Правительства Российской Федерации от 13 октября 2020 г. № 1681 «О целевом обучении по образовательным программам среднего профессионального и высшего образования»;

Приказ Министерства науки и высшего образования Российской Федерации от 05.08.2020 № 882/391 «Об организации и осуществлении образовательной деятельности при сетевой форме реализации образовательных программ»

4. КОНТРОЛЬ И ОЦЕНКА РЕЗУЛЬТАТОВ ОСВОЕНИЯ ДИСЦИПЛИНЫ

Код ОК	Критерии оценки результата	Формы контроля и методы оценки
Ок 02,04, 05,06, 09	<p>Перечень умений, осваиваемых в рамках дисциплины:</p> <ul style="list-style-type: none"> – использует федеральные законы и другие нормативные документы в образовательной деятельности; 	<p>Тестирование (теоретическое) Оценка результатов практических работ Экспертное наблюдение выполнения практических работ</p>
	<ul style="list-style-type: none"> – применяет навыки учебной работы в процессе образовательной деятельности; – владеет навыками работы с научной и учебной литературой, подходами к научным и прикладным исследованиям; 	<p>Оценка результатов практических работ Экспертное наблюдение выполнения практических работ</p>
	<ul style="list-style-type: none"> – организывает и выполняет различные виды самостоятельной работы; 	<p>Оценка результатов практических работ Экспертное наблюдение выполнения практических работ</p>
	<ul style="list-style-type: none"> –использует знания дисциплины в практической деятельности, ориентируется в условиях частой смены технологий в профессиональной деятельности; 	<p>Оценка результатов практических работ Экспертное наблюдение выполнения практических работ</p>
	<ul style="list-style-type: none"> – самостоятельно определяет задачи профессионального и личностного развития, занимается самообразованием 	<p>Оценка результатов практических работ Экспертное наблюдение выполнения практических работ</p>
	<ul style="list-style-type: none"> - умеет пользоваться профессиональной документацией на государственном и иностранном языках 	<p>Оценка результатов практических работ Экспертное наблюдение выполнения практических работ</p>
	<p>Перечень знаний, осваиваемых в рамках дисциплины:</p> <ul style="list-style-type: none"> – знает уровни образования по специальности; – нормативно-правовую базу, учебно-методическое обеспечение профессиональной образовательной программы по специальности; организационные формы, информационное и материально-техническое обеспечение учебного процесса, самостоятельной работы 	<p>Итоговое тестирование Оценка результатов практических работ Экспертное наблюдение выполнения практических работ</p>

Приложение 2.16
к ПООП-П по профессии
15.01.38 Оператор наладчик
металлообрабатывающих станков

РАБОЧАЯ ПРОГРАММА ДИСЦИПЛИНЫ
ПОО 01.02 КОРПОРАТИВНАЯ КУЛЬТУРА

2024

СОДЕРЖАНИЕ ПРОГРАММЫ

- 1. Общая характеристика рабочей программы дисциплины ПОО 01.02
Корпоративная культура**
 - 1.1. Цель и место учебной дисциплины
 - 1.2. Планируемые результаты освоения дисциплины
 - 1.3. Планируемые результаты освоения дисциплины
- 2. Структура и содержание учебной дисциплины ПОО 01.02
Корпоративная культура**
 - 2.1.Трудоемкость освоения учебной дисциплины
 - 2.2. Структура и содержание учебной дисциплины
- 3. Условия реализации учебной дисциплины ПОО 01.02 Корпоративная
культура**
 - 3.1 Материально- техническое обеспечение
 - 3.2. Учебно-методическое обеспечение
- 4. Контроль и оценка результатов освоения учебной дисциплины**

1. ОБЩАЯ ХАРАКТЕРИСТИКА РАБОЧЕЙ ПРОГРАММЫ УЧЕБНОЙ ДИСЦИПЛИНЫ

«КОРПОРАТИВНАЯ КУЛЬТУРА»

1.1. Цель и место дисциплины в структуре образовательной программы

Цель дисциплины «Корпоративная культура» - является формирование у обучающихся общекультурной, интеллектуально-корпоративной, коммуникативной и профессиональной компетентностей, характеризующихся знанием правовых и этических норм, использованием их в профессиональной деятельности; умением работать самостоятельно и в коллективе, руководить людьми и подчинять личные интересы общей цели; умением оценивать свои личностные свойства и качества, регулировать свое профессиональное становление, самосовершенствование и самовоспитание; умением управлять процессами общения в коммуникативной ситуации.

Дисциплина «Корпоративная культура» включена в предлагаемый цикл образовательной программы для профессии 15.01.38 Оператор наладчик металлообрабатывающих станков

1.2. Планируемые результаты освоения дисциплины

В результате освоения дисциплины обучающийся должен:

Код ОК.	Уметь	Знать
ОК 02.	-Осуществлять поиск, анализ и интерпретацию информации, необходимой для выполнения задач профессиональной деятельности;	-Российскую гражданскую идентичность, патриотизм, уважение к своему народу, чувства ответственности перед Родиной, гордости за свой край, свою Родину, прошлое и настоящее многонационального народа России, уважение государственных символов (герб, флаг, гимн)
ОК 04.	-Работать в коллективе и команде, эффективно взаимодействовать с коллегами, руководством, клиентами;	- правовые нормы профессионального поведения;
ОК 05.	-Осуществлять устную и письменную коммуникацию на государственном языке Российской Федерации с учетом особенностей социального и культурного контекста;	- нормы отношения и поведения в коллективе;
ОК 06.	-Пользоваться профессиональной документацией на государственном и иностранном языках.	- источники, причины, виды и способы разрешения конфликтов;
ОК.09	- Проявлять гражданско-патриотическую позицию, демонстрировать осознанное поведение на основе традиционных общечеловеческих ценностей -	- знания правил слушания, ведения беседы, убеждения, консультирования, инструктирования с другими людьми, достигать в нем взаимопонимания, находить общие цели и сотрудничать для их достижения;
		- знания в пользовании профессиональной документацией на государственном и иностранном языках.

2. СТРУКТУРА И СОДЕРЖАНИЕ ДИСЦИПЛИНЫ

2.1. Трудоемкость освоения дисциплины

Наименование составных частей дисциплины	Объем в часах	В т.ч. в форме практ. подготовки
Учебные занятия	38	30
Самостоятельная работа	-	-
Промежуточная аттестация в <i>форме (дифференцированного зачета)</i>	2	
Всего	40	30

2.2. Содержание дисциплины

Наименование разделов и тем	Содержание учебного материала и формы организации деятельности обучающихся	Объем в часах	КОД ОК, ПК
1	2	3	4
Основное содержание			
	Введение	8	
Понятие корпоративной культуры	<i>Лекционное занятие 1.</i> Понятие корпоративной культуры. Типы и виды корпоративной культуры. Традиции управления предприятием. Корпоративная культура как лицо организации. Корпоративная культура как учебная дисциплина. Цели и задачи корпоративной культуры как учебной дисциплины. Корпоративная культура как область междисциплинарного научного знания.	2	ОК02, ОК 04, ОК 05, ОК 06
	<i>Практическое занятие 1.</i> Сравнительная характеристика типов и видов корпоративной культуры. Этапы развития корпоративной культуры. Корпоративная культура в России и за рубежом.	2	
Профессионально ориентированное содержание			
	<i>Практическое занятие 2.</i> Функции корпоративной культуры. Понятие субкультуры. Виды и типы субкультур в организации.	2	
Раздел 1	Теоретические основы современной корпоративной культуры		ОК02, ОК 04, ОК 05, ОК 06.
Основное содержание			
Тема 1.1	Модели корпоративной культуры	6	ОК02, ОК 04, ОК 05, ОК 06.
	<i>Лекционное занятие 2.</i> Модели корпоративной культуры. Модель корпоративной культуры Э. Шейна. Модель корпоративной культуры Ф.Харриса и Р. Морана.	2	
	<i>Практическое занятие 3.</i> Сравнительная характеристика разных моделей корпоративной культуры.	2	
Профессионально ориентированное содержание			

Наименование разделов и тем	Содержание учебного материала и формы организации деятельности обучающихся	Объем в часах	КОД ОК, ПК
	<i>Практическое занятие 4.</i> Описание корпоративной культуры на примере конкретной организации по модели Э.Шейна. Описание корпоративной культуры на примере конкретной организации по модели Ф.Харриса и Р. Морана	2	ОК02, ОК 04, ОК 05, ОК 06.
Основное содержание			
Тема 1.2	Структура корпоративной культуры	6	ОК02, ОК 04, ОК 05, ОК 06.
	<i>Лекционное занятие 3.</i> Структура корпоративной культуры. Ценностно-нормативная структура. Игровая структура. Имиджевая структура. Типы элементов корпоративной культуры <i>(комбинированный урок)</i> Уровни корпоративной культуры.	2	
Профессионально ориентированное содержание			
	<i>Практическое занятие 6.</i> Экологическая культура как составляющая корпоративной культуры. Понятие, структура и критерии экологической культуры. Задачи и функции экологической культуры.	2	ОК02, ОК 04, ОК 05, ОК 06.
	<i>Практическое занятие 7.</i> Разработка принципов экологической культуры. Разработка элементов корпоративной культуры.	4	
Основное содержание			
Тема 1.3	Основы формирования корпоративной культуры	8	ОК02, ОК 04, ОК 05, ОК 06.
	<i>Лекционное занятие 4.</i> Основы формирования корпоративной культуры. Теоретические предпосылки управления корпоративной культурой. Формирование корпоративной культуры: источники, процесс формирования.	2	
	<i>Практическое занятие 8.</i> Особенности формирования корпоративной культуры на разных этапах развития организации.	2	
Профессионально ориентированное содержание			
	<i>Практическое занятие 9.</i> Формализация корпоративной культуры. Закрепление неформальных ценностей и норм организации в "нормативных" документах. Корпоративный кодекс и его элементы. Влияние корпоративной культуры на управление персоналом.	2	ОК02, ОК 04, ОК 05, ОК 06.
	<i>Практическое занятие 10.</i> Примеры работы корпоративного кодекса в различных	2	

Наименование разделов и тем	Содержание учебного материала и формы организации деятельности обучающихся	Объем в часах	КОД ОК, ПК
	современных компаниях. (Семинар) Изучение нормативных документов, в которых закреплены нормы и правила корпоративной культуры на примере конкретной организации.		
Основное содержание			
Тема 1.4	Диагностика корпоративной культуры	8	ОК02, ОК 04, ОК 05, ОК 06.
	Практическое занятие 11. Диагностика корпоративной культуры. Этапы диагностики: предварительное обсуждение проекта, разработка программы исследования, сбор информации, визуализация существующей корпоративной культуры. Методы диагностики корпоративной культуры: анализ документов, обход фирмы, анкетирования персонала организации, интервью.	2	
	Практическое занятие 12. Анкетирование как метод диагностики корпоративной культуры. Составление отчета по анкетированию. Обработка анкет.	2	
	Практическое занятие 13. Анализ корпоративного поведения в конкретной организации.	2	
	Контрольная работа по темам 1 раздела	2	
Раздел 2	Практико-ориентированные аспекты современной корпоративной культуры	4	ОК02, ОК 04, ОК 05, ОК 06.
Основное содержание			
Профессионально ориентированное содержание		4	
Тема 2.1	Практическое занятие 14. Деловое общение. Культура общения. Лексический состав делового общения. Деловое письмо. Язык невербального общения.	2	ОК. 02, ОК 04, ОК 05, ОК 06.
	Практическое занятие 15. Составление делового письма на заданную тему.	2	
Промежуточная аттестация (Дифференцированный зачет)		2	
Дифференцированный зачет		2	
Всего:		40	

3. УСЛОВИЯ РЕАЛИЗАЦИИ ДИСЦИПЛИНЫ

3.1. Материально-техническое обеспечение

3.1. Для реализации программы учебной дисциплины предусмотрено специальное помещение: гуманитарных дисциплин. Помещение кабинета должно соответствовать требованиям Санитарно-эпидемиологических правил и нормативов (СанПиН 2.4.2 № 178–02): оснащено типовым оборудованием, в том числе специализированной учебной мебелью и средствами обучения, необходимыми для выполнения требований к уровню подготовки обучающихся.

Оборудование учебного кабинета:

- посадочные места по количеству обучающихся;
- рабочее место преподавателя;
- комплект учебно-наглядных пособий;
- комплект электронных видеоматериалов;
- задания для контрольных работ;
- профессионально ориентированные задания;
- материалы экзамена.

Технические средства обучения:

- персональный компьютер с лицензионным программным обеспечением;
- проектор с экраном.

Залы:

Библиотека, читальный зал с выходом в сеть Интернет.

3.2. Учебно-методическое обеспечение

3.2.1. Основные печатные и/или электронные издания

1. Колесников, А. В. Корпоративная культура : учебник и практикум для академического бакалавриата / А. В. Колесников. — М. : Издательство Юрайт, 2019. — 167 с. — (Серия : Бакалавр. Академический курс). — ISBN 978-5-534-02520-0.

2. Персикова Т.Н. Корпоративная культура : учебник / Персикова Т.Н.. — Москва : Логос, 2019. — 288 с. — ISBN 978-5-98704-467-4. — Текст :электронный // IPR SMART : [сайт]. — URL: <https://www.iprbookshop.ru/70694.html>

3.2.2. Дополнительные источники

1. Демин, Д. Корпоративная культура: Десять самых распространенных заблуждений / Д. Демин. - М.: Альпина Паблишер, 2016. - 154 с. Макеев, В.А. Иванов И.Н. Основы корпоративной культуры [Электронный учебник] // http://www.cfin.ru/management/people/culture/corporate_culture.shtml

2. Капитонов Э.А., Зинченко Г.П., Капитонов А.Э. Корпоративная культура. Теория и практика [Электронный учебник] // <http://rutracker.org/forum/viewtopic.php?t=3751377>

3. Красовский Ю.Д. Организационное поведение. Учебник - М: ЮНИТИ-ДАНА, 2014.

4. КиберЛенинка (<http://cyberleninka.ru/>)

5. Научная электронная библиотека (НЭБ) (<http://www.elibrary.ru>).

4. КОНТРОЛЬ И ОЦЕНКА РЕЗУЛЬТАТОВ ОСВОЕНИЯ ДИСЦИПЛИНЫ

КОД ОК, ПК	Критерии оценки результата (показатели освоенности компетенций)	Формы контроля и методы оценки
ОК. 02, ОК. 04, ОК. 05, ОК. 06	<ul style="list-style-type: none"> - понятие организационной культуры, типы организационных культур - способы взаимного влияния организационной культуры и личности - основные методы и способы формирования, поддержания и изменения корпоративной культуры - понятие и составляющие организационной культуры специалиста - правовые нормы профессионального поведения - нормы отношения и поведения в коллективе - требования и принципы делового этикета - этические основы коммуникации с официальными лицами и деловыми партнерами в рамках делового протокола - правила слушания, ведения беседы, убеждения, консультирования, инструктирования и др. - формы обращения, изложения просьб, выражения признательности, способы аргументирования в производственных ситуациях 	<p>Оценка результатов устных ответов, аналитической работы с документами, представления текстов в виде тезисов, конспектов, сформированности понятий о корпоративной культуре, ее целях, задачах, структуре и функциях в организации, значении изучения корпоративной культуры для специалистов технологического профиля, заданий дифференцированного зачета.</p>

**Приложение 2.17
к ПООП-П по профессии
15.01.38 Оператор наладчик
металлообрабатывающих станков**

**Рабочая программа дисциплины
«СГ. 01 ИСТОРИЯ РОССИИ»**

СОДЕРЖАНИЕ ПРОГРАММЫ

1. Общая характеристика	
1.1. Цель и место дисциплины в структуре образовательной программы.....	
1.2. Планируемые результаты освоения дисциплины	
2. Структура и содержание ДИСЦИПЛИНЫ.....	
2.1. Трудоемкость освоения дисциплины	
2.2. Содержание дисциплины.....	
3. Условия реализации ДИСЦИПЛИНЫ	
3.1. Материально-техническое обеспечение.....	
3.2. Учебно-методическое обеспечение	
4. Контроль и оценка результатов освоения ДИСЦИПЛИНЫ.....	83

1. ОБЩАЯ ХАРАКТЕРИСТИКА РАБОЧЕЙ ПРОГРАММЫ УЧЕБНОЙ ДИСЦИПЛИНЫ «СГ. 01 ИСТОРИЯ РОССИИ»

1.1. Цель и место дисциплины в структуре образовательной программы:

Цель дисциплины - формировать представление о современной экономической, политической, культурной ситуации в России и мире.

Дисциплина « СГ.01 История России» включена в обязательную часть социально-гуманитарного цикла образовательной программы по подготовке специалистов среднего звена по профессии 15.01.38 Оператор наладчик металлообрабатывающих станков

1.2. Планируемые результаты освоения дисциплины:

В результате освоения дисциплины обучающийся должен:

Код ОК	Уметь	Знать
ОК. 02, Использовать современные средства поиска, анализа и интерпретации информации, и информационные технологии для выполнения задач профессиональной деятельности	<i>Ориентироваться в современной экономической, политической и культурной ситуации в России и мире;</i>	<i>Основные направления развития ключевых регионов мира на рубеже веков (XX и XXI вв);</i>
ОК 03 Планировать и реализовывать собственное профессиональное и личностное развитие, предпринимательскую деятельность в профессиональной сфере, использовать знания по финансовой грамотности в различных жизненных ситуациях	<i>Выявлять связь российских, региональных, мировых социально-экономических, политических и культурных проблем</i>	<i>Сущность и причины локальных, региональных, межгосударственных конфликтов в конце XX - начале XXI вв.; Роль выбранной специальности для развития экономики в историческом контексте</i>
ОК 04 Эффективно взаимодействовать и работать в коллективе и команде	<i>Определять значимость профессиональной деятельности по осваиваемой специальности для развития экономики в историческом контексте</i>	<i>Основные процессы (интеграционные, поликультурные, миграционные и иные) политического и экономического развития ведущих государств и регионов мира; Роль науки, культуры и религии в сохранении и</i>

		<i>укреплении национальных и государственных традиций</i>
ОК 06 Проявлять гражданско-патриотическую позицию, демонстрировать осознанное поведение на основе традиционных общечеловеческих ценностей, в том числе с учетом гармонизации межнациональных и межрелигиозных отношений, применять стандарты антикоррупционного поведения	<i>Проявлять активную гражданскую позицию, основанную на демократических ценностях мировой истории</i>	<i>Назначение ООН, НАТО, ЕС и других организаций и основные направления их деятельности</i> <i>Содержание и назначение важнейших правовых и законодательных актов мирового и важнейших правовых и законодательных актов мирового и регионального значения.</i>

2. СТРУКТУРА И СОДЕРЖАНИЕ УЧЕБНОЙ ДИСЦИПЛИНЫ «СГ. 01 ИСТОРИЯ РОССИИ»

2.1. Трудоемкость дисциплины.

Наименование составных частей дисциплины	Объем в часах	В т.ч. в форме практ. подготовки
Учебные занятия	34	16
Промежуточная аттестация в форме дифференцированного зачета	2	-
Всего	36	-

2.3. Содержание учебной дисциплины «СГ. 01 История России».

Наименование разделов и тем	Содержание учебного материала, практических и лабораторных занятий,	Объем, ак. ч. / в том числе в форме практической подготовки, ак. ч.	Коды компетенций, формирование которых способствует элемент программы
Раздел 1 Основные направления развития ключевых регионов мира на рубеже веков XX-XXI вв.		10	
Тема 1.1. Распад СССР. Формирование ближнего зарубежья.	Основные направления развития ключевых регионов мира на рубеже XX и XXI веков. Ближний круг или ближнее зарубежье России. Распад СССР. Формирование содружества независимых государств. Бесконфликтность распада СССР.	2	ОК. 02, 03, 04, 06
	Практическая работа: «Ликвидация СССР и образование СНГ»	2	ОК. 02, 03, 04, 06
Тема 1.2. Миссия сверх держав.	Назначение ООН, НАТО, ЕС в решении вопросов национальной безопасности государств. США и принципы экзаменатора и двойных стандартов.	2	ОК. 02, 03, 04, 06
	Практическая работа: «Расширение Евросоюза. Формирование мирового рынка труда, глобальная программа НАТО и политические ориентиры России»	2	ОК. 02, 03, 04, 06
Тема 1.4. Международные отношения в конце XX-XXI века	Проблемы разоружения в конце XX-XXI века Провал операции по «разоружению» Ирака.	2	ОК. 02, 03, 04, 06
Раздел. 2 Сущность, причины локальных и региональных межгосударственных конфликтов в конце XX начале XXI вв		10	
Тема 2.1. Конфликты с глобальными последствиями	Военная операция в Афганистане «Несокрушимая свобода». Атомные оружейные программы– новая угроза миру. Сирия вчера и сегодня.	2	ОК. 02, 03, 04, 06
	Практическая работа: «Югославский конфликт и его последствия» Операция «Решительная сила» против Югославии 1999 г.	2	ОК. 02, 03, 04, 06

	Практическая работа: «Ядерное оружие сегодня»	2	ОК. 02, 03, 04, 06
Тема 2.2. Глобальная безопасность	Международная безопасность и суверенитет Международный терроризм – угроза человечеству Практическая работа: «Современные националистические и экстремистские молодежные организации в России и Европе»	4	ОК. 02, 03, 04, 06
Раздел. 3 Основные процессы политического развития ведущих государств и регионов мира.		16	
Тема 3.1. Признаки новой экономической эпохи	Роль науки, культуры и религии в сохранении укреплении национальных и государственных традиций в России и мире.	2	ОК. 02, 03, 04, 06
	Практическая работа: «Создание единого образовательного пространства :Лиссабонская декларация, Сорбонская декларация, Болонская декларация. Участие России в создании единого образовательного пространства»	2	ОК. 02, 03, 04, 06
Тема 3.2. Историческое перепутье России	Современная экономическая, политическая и культурная ситуация в России и в мире. Инновационная революция. Практическая работа: Проблема сохранения национальных и религиозных традиций в процессе глобализации. Понятие «свобода совести» и ее законодательное закрепление в РФ.	4	ОК. 02, 03, 04, 06
Тема 3.3. Понятие национальных задач. Спектр национальных задач России	Победа над бедностью. Установление справедливого общественного и морального порядка. Построение эффективной демократии Обеспечение единства страны, умножение экономического потенциала в России. Практическая работа: Особенности социально-экономического и политического развития РФ на современном этапе. Основные проблемы развития на современном этапе.	6	ОК. 02, 03, 04, 06
Промежуточная аттестация в форме итогового теста		2	ОК. 02, 03, 04, 06
Всего		36	

3. УСЛОВИЯ РЕАЛИЗАЦИИ УЧЕБНОЙ ДИСЦИПЛИНЫ «СГ. 01 ИСТОРИЯ РОССИИ»

3.1 Материально-техническое обеспечение

Реализация программы дисциплины осуществляется в учебном кабинете «История».

Оборудование учебного кабинета:

- рабочее место преподавателя;
- посадочные места по количеству обучающихся;
- рабочая доска;
- комплект учебно-наглядных пособий по Истории России;
- опорные конспекты по разным темам;
- методические рекомендации по проведению практических работ

Технические средства обучения:

проектор,

экран,

компьютер с лицензионным программным обеспечением.

Фонды оценочных средств.

Методические рекомендации по проведению практических работ;

Презентации по темам учебной дисциплины

Материалы дифференцированного зачета

3.2. Учебно-методическое обеспечение.

3.2.1. Основные печатные и/или электронные издания

1. История. Всеобщая история. Новейшая история. 1914—1945 гг. Сороко-Цюпа О. С., Сороко-Цюпа А. О./ Под ред. Чубарьяна А. О. 10 До 25 июня 2025 г
2. История. Всеобщая история. Новейшая история. 1946 г. — начало XXI века Сороко-Цюпа О. С., Сороко-Цюпа А. О./ Под ред. Чубарьяна А. О. 11 До 25 июня 2025 г

3.2.2. Дополнительные источники

1. Бжезинский З. Великая шахматная доска. М.; Международные отношения, 1998 г. – 254 с.
2. Нарочницкая Н.А., Россия и русские в современном мире. М.; 2012. – 416 с.
3. Наука и Религия: научно-популярный журнал. Учредитель – ООО «НИР Лтд»
4. Преподавание истории в школе: Научно-методический журнал. Учрежден Министерством образования РФ
5. Электронное учебное пособие. Компакт диск Электронные карты энциклопедия «Истории России»
6. Валлерстайн И. Мирово-системный анализ. Интернет-ресурс <http://www/nsu.ru/filf/rpha/papers/geoecon/waller/htm>
7. Народы и религии мира. Интернет-ресурс: <http://www/cbook.ru/peoples/index/welcome/shtml>
8. Поляков Л.В. О методологии макрополитического анализа /Л.В. Поляков // Апология. – 2006. - №9. – С. 82-103. (Интернет-ресурс: <http://www/gournal->

apologia.ru/rnews/html?id=482@id_issue=161)

9. История России и СССР: онлайн-видео. – Режим доступа: <http://intellect-video.com/russian-history/>

10. Всемирная история в лицах. – Режим доступа: <http://rules.narod.ru/>

11. Всемирная история. – Режим доступа: <http://www.world-history.ru/>

12. Российский исторический журнал Родина. – Режим доступа: <http://www.istrodina.com>

Интернет ресурсы:

1. <http://www.hist.msu.ru/ER/Etext/index.html>

2. <http://www.fershal.narod.ru>

3. <http://www.history.standart.edu.ru>

4. <http://www.nato.bz/ru.balkan.html>

4. КОНТРОЛЬ И ОЦЕНКА РЕЗУЛЬТАТОВ ОСВОЕНИЯ УЧЕБНОЙ ДИСЦИПЛИНЫ «СГ. 01 ИСТОРИЯ РОССИИ»

Результаты обучения	Показатели освоённости компетенций	Методы оценки
ОК .02 Использовать современные средства поиска, анализа и интерпретации информации и информационные технологии для выполнения задач профессиональной деятельности	<ul style="list-style-type: none"> - аргументирует и даёт полноту объяснений поставленных задач и проблем; - использует современные информационные средства для написания работ; - отслеживает и использует изменения законодательной информативно-справочной базы; - знает правовые и законодательные акты мирового и регионального значения; - знает назначение международных организаций и основные направления их деятельности; - ориентируется в современной экономической, политической и культурной ситуации в России и мире; 	<p>Выполнение практических работ</p> <p>Текущий контроль в форме: устных ответов</p> <p>Экспертное наблюдение за ходом выполнения практических работ</p>
ОК.03 Планировать и реализовывать собственное профессиональное и личностное развитие, предпринимательскую деятельность в профессиональной сфере, использовать знания по финансовой грамотности в различных жизненных ситуациях	<ul style="list-style-type: none"> - знает о роли выбранной специальности для развития экономики в историческом контексте - применяет знания финансовой грамотности в различных жизненных ситуациях 	<p>Экспертная оценка результатов итогового теста</p>
ОК .04 Эффективно взаимодействовать и работать в коллективе и команде.	<ul style="list-style-type: none"> - умеет делать обоснованные выводы и обобщения; - формулирует и аргументирует свою точку зрения; - показывает высокий уровень информационно-коммуникационной культуры; - полнота и правильность ответа; - активно участвует в обсуждениях 	
ОК. 06 Проявлять гражданско - патриотическую позицию, демонстрировать осознанное поведение на основе традиционных общечеловеческих ценностей, в том числе с учётом гармонизации межнациональных и межрелигиозных отношений, применять стандарты антикоррупционного поведения	<ul style="list-style-type: none"> - владеет знаниями российских, региональных, мировых социально-экономических, политических и культурных проблем; - проявляет активную гражданскую позицию, основанную на демократических ценностях мировой истории 	

Приложение 2.18
к ПООП-П по профессии
15.01.38 Оператор наладчик
металлообрабатывающих станков

Рабочая программа дисциплины
«СГ 02 ИНОСТРАННЫЙ ЯЗЫК В ПРОФЕССИОНАЛЬНОЙ ДЕЯТЕЛЬНОСТИ»

СОДЕРЖАНИЕ ПРОГРАММЫ

1. Общая характеристика	
1.1. Цель и место дисциплины в структуре образовательной программы.....	
1.2. Планируемые результаты освоения дисциплины	
2. Структура и содержание ДИСЦИПЛИНЫ	
2.1. Трудоемкость освоения дисциплины	
2.2. Содержание дисциплины.....	
3. Условия реализации ДИСЦИПЛИНЫ	
3.1. Материально-техническое обеспечение.....	
3.2. Учебно-методическое обеспечение	
4. Контроль и оценка результатов освоения ДИСЦИПЛИНЫ.....	

**ОБЩАЯ ХАРАКТЕРИСТИКА РАБОЧЕЙ ПРОГРАММЫ УЧЕБНОЙ
ДИСЦИПЛИНЫ
«СГ.02 ИНОСТРАННЫЙ ЯЗЫК В ПРОФЕССИОНАЛЬНОЙ ДЕЯТЕЛЬНОСТИ»**

1.1. Цель и место дисциплины в структуре образовательной программы

Цель дисциплины «СГ.02 Иностранный язык в профессиональной деятельности»: в практическом использовании иностранного языка в качестве средства профессионального общения, информационной деятельности и дальнейшего самообразования.

Дисциплина «СГ.02 Иностранный язык в профессиональной деятельности» включена в обязательную часть социально-гуманитарного цикла образовательной программы по подготовке специалистов среднего звена по профессии 15.01.38 Оператор наладчик металлообрабатывающих станков

1.2. Планируемые результаты освоения дисциплины:

В результате освоения дисциплины обучающийся должен:

Код ОК	Уметь	Знать
ОК 02 Использовать современные средства поиска, анализа и интерпретации информации и информационные технологии для выполнения задач профессиональной деятельности	<i>Определять необходимые источники информации</i>	<i>Приемы структурирования информации</i>
ОК 03 Планировать и реализовывать собственное профессиональное и личностное развитие, предпринимательскую деятельность в профессиональной сфере, использовать знания по правовой и финансовой грамотности в различных жизненных ситуациях	<i>Применять современную научную профессиональную терминологию</i>	<i>Современная научная и профессиональная терминология</i>
ОК 09 Пользоваться профессиональной документацией на государственном и иностранном языках	<i>Понимать общий смысл четко произнесенных высказываний на известные темы (профессиональные и бытовые), понимать тексты на базовые профессиональные темы</i>	<i>Правила построения простых и сложных предложений на профессиональные темы</i>

2. СТРУКТУРА И СОДЕРЖАНИЕ ДИСЦИПЛИНЫ**3. «СГ 02 ИНОСТРАННЫЙ ЯЗЫК В ПРОФЕССИОНАЛЬНОЙ ДЕЯТЕЛЬНОСТИ»****2.1. Трудоемкость освоения дисциплины**

Наименование составных частей дисциплины	Объем в часах	В т.ч. в форме практ. подготовки
Учебные занятия	79	57
Самостоятельная работа	-	-
Промежуточная аттестация	2	
Всего	81	57

2.2.Содержание дисциплины «СГ 02 Иностранный язык в профессиональной деятельности»

Наименование разделов и тем	Примерное содержание учебного материала, практических и лабораторных занятий	Объем, ак. ч. / в том числе в форме практической подготовки, ак. ч.	Коды компетенций, формированию которых способствует элемент программы
Раздел 1. Специалист по технологии машиностроения			
Тема 1.1. Я и моя специальность	Содержание		
	Современный мир специальностей. Проблемы выбора будущей профессии. Специалист по сварочному производству. Мой выбор этой профессии. Обоснование выбора. Составление монологов. Иностранный язык как средство международного общения в современном мире	4	ОК 2, ОК 3, ОК 9
	В том числе практических занятий и лабораторных работ Практическая работа. Составление монологов	2	ОК 2, ОК 3, ОК 9
Тема 1.2. Диалог-общение	Содержание		
	Диалог этикетного характера: построение диалога, применение в ситуациях официального и неофициального общения. Диалог-расспрос: построение диалога, применение в ситуациях официального и неофициального общения Причастие I. Его функции и способы перевода. Причастие II. Его функции и способы перевода	2	ОК 2, ОК 3, ОК 9
	В том числе практических занятий и лабораторных работ Практическая работа. Дискуссия на тему: «Английский язык в профессиональном общении».	2	ОК 2, ОК 3, ОК 9
Раздел 2. Профессиональная терминология на иностранном языке			
Тема 2.1.	Содержание		

Инструменты, оборудование, приспособления, станки	Станки. Основные виды и функции. Токарный станок. Фрезерный станок. Шлифовальный станок. Стругальный станок. Станки с ЧПУ. Станки с ЧПУ. Применение роботов в производстве. Абразивные инструменты. Контрольно-измерительный инструмент. Виды сварочного оборудования	4	ОК 2, ОК 3, ОК 9
	В том числе практических занятий и лабораторных работ Практическая работа. Составление словаря измерительных приборов на английском языке	2	ОК 2, ОК 3, ОК 9
Тема 2.2. Чертежи и техническая документация	Содержание		
	Чертежи: формат, линии, размеры, масштаб. Инструменты и материалы для черчения. Геометрические построения. Технологические карты и их применение при изготовлении и сборке слесарного изделия. ГОСТ, СНиП, ЕСКД, ТУ, ТО и другие нормативные документы, необходимые при изготовлении и сборке слесарных изделий	4	ОК 2, ОК 3, ОК 9
	В том числе практических занятий и лабораторных работ Практическая работа. Чтение чертежа на английском языке	4	ОК 2, ОК 3, ОК 9
Тема 2.3 Основные операции при изготовлении слесарных изделий и сварных изделий	Содержание		
	Организация рабочего места сварщика, основные требования безопасности труда, требования к спецодежде, индивидуальным средствам защиты. Технология слесарной обработки деталей. Описание основных операций при изготовлении слесарных изделий. Технология подготовки деталей к сварке.	4	ОК 2, ОК 3, ОК 9
	В том числе практических занятий и лабораторных работ Практическая работа. Составление словаря основных терминов операций при изготовлении слесарных и сварных изделий	1	ОК 2, ОК 3, ОК 9
Тема 2.4 Материалы и их свойства	Содержание		
	Металлы и сплавы. Металлы и неметаллы. Механические свойства материалов. Страдательный залог. Страдательный залог времен группы Simple. Страдательный залог времен группы Continuous. Страдательный залог времен группы Perfect	4	ОК 2, ОК 3, ОК 9

	В том числе практических занятий и лабораторных работ Практическая работа. Чтение диаграммы Железо-углерод на английском языке	1	ОК 2, ОК 3, ОК 9
Раздел 3. Изучение истории и культурных особенностей Великобритании			
Тема 3.1. Географическое положение, форма государственного устройства, климат и культура и наука Великобритании и других англоговорящих стран	Содержание		
	В том числе практических занятий и лабораторных работ		
	Практическая работа. Географическое положение Великобритании, природные особенности, климат, экология	2	ОК 2, ОК 3, ОК 9
	Практическая работа. Государственное устройство Великобритании, этнический состав, религиозные особенности. Национальные традиции Великобритании Достопримечательности страны, отдых, туризм	1	ОК 2, ОК 3, ОК 9
	Практическая работа. Жизнь и быт в англоговорящих странах: США, Канада, Индия, Ирландия, Новая Зеландия	2	ОК 2, ОК 3, ОК 9
	Практическая работа. Профессиональное образование в Великобритании , США и Канаде.	2	ОК 2, ОК 3, ОК 9
	Практическая работа. Известные русские представители Лондонского королевского общества	4	ОК 2, ОК 3, ОК 9
Тема 3.2. Общественная жизнь ценностные ориентиры молодежи	Содержание		
	В том числе практических занятий и лабораторных работ		
	Практическая работа . Средства массовой информации в России и за рубежом. Влияние научно-технического прогресса.	2	ОК 2, ОК 3, ОК 9
	Практическая работа. Рынок труда в РФ за рубежом.	2	ОК 2, ОК 3, ОК 9

	Практическая работа. Молодежные субкультуры в России и за рубежом	4	ОК 2, ОК 3, ОК 9
Раздел 4. Решение стандартных и нестандартных профессиональных ситуаций			
Тема 4.1. Профессиональные ситуации и задачи	Содержание		
	В том числе практических занятий и лабораторных работ		
	Практическая работа. Формулировка проблемы и ее устранение на производстве. Составление диалогов-побуждений к действию	2	ОК 2, ОК 3, ОК 9
	Практическая работа. Решение ситуационных производственных (профессиональных) задач	2	ОК 2, ОК 3, ОК 9
	Практическая работа. Герундий. Способы перевода и функции в предложении	2	ОК 2, ОК 3, ОК 9
Тема 4.2. Профессиональное саморазвитие	Содержание		
	В том числе практических занятий и лабораторных работ		
	Практическая работа. Национальные чемпионаты по профмастерству «Молодые профессионалы». Введение новых лексических единиц по теме занятия. Фразы, речевые обороты и выражения	3	ОК 2, ОК 3, ОК 9
	Практическая работа. Важные профессиональные качества молодого специалиста	1	ОК 2, ОК 3, ОК 9
	Практическая работа. Составление резюме при поиске работы. Собеседование при трудоустройстве	6	ОК 2, ОК 3, ОК 9
	Практическая работа. Интернет. Коммуникация в интернете. Саморазвитие и самообразование как важные аспекты профессиональной деятельности. Перевод профессионально-ориентированного текста	6	ОК 2, ОК 3, ОК 9

	Практическая работа. Промышленные предприятия нашего региона, города. Обобщение изученного материала. Выполнение лексических и грамматических упражнений	4	ОК 2, ОК 3, ОК 9
Промежуточная аттестация		2	
Всего:		81	

3. УСЛОВИЯ РЕАЛИЗАЦИИ ДИСЦИПЛИНЫ «СГ 02 ИНОСТРАННЫЙ ЯЗЫК В ПРОФЕССИОНАЛЬНОЙ ДЕЯТЕЛЬНОСТИ»

3.1. Материально-техническое обеспечение

Реализация программы дисциплины осуществляется в учебном кабинете «Иностранный язык».

Оборудование учебного кабинета:

- рабочее место преподавателя;
- посадочные места по количеству обучающихся;
- рабочая доска;
- комплект учебно-наглядных пособий по иностранному языку;
- опорные конспекты по разным темам;
- методические рекомендации по проведению практических работ

Технические средства обучения:

проектор,

экран,

компьютер с лицензионным программным обеспечением.

Фонды оценочных средств.

Методические рекомендации по проведению практических работ;

Презентации по темам учебной дисциплины

Материалы дифференцированного зачета

3.2. Учебно-методическое обеспечение

Для реализации программы библиотечный фонд образовательной организации имеет печатные и электронные образовательные и информационные ресурсы для использования в образовательном процессе.

3.2.1. Основные печатные и/или электронные издания

1. Анюшенкова, О. Н., Английский язык для машиностроительных специальностей. : учебник / О. Н. Анюшенкова. — Москва : КноРус, 2024. — 320 с. — ISBN 978-5-406-12944-9. — URL: <https://book.ru/book/953130> — Текст : электронный.

2. Голубев А.П. Английский язык для технических специальностей = English for Technical Colleges: учебное издание / Голубев А.П., Коржавый А. П., Смирнова И.Б. - Москва : Академия, 2022. - 208 с. (Специальности среднего профессионального образования). - URL: <https://academia-library.ru> - Текст: электронный.

3. Евдокимова-Царенко, Э. П. Практическая грамматика английского языка в закономерностях (с тестами, упражнениями и ключами к ним) / Э. П. Евдокимова-Царенко. — 4-е изд., стер. — Санкт-Петербург : Лань, 2023. — 348 с. — ISBN 978-5-507-45567-6. — Текст : электронный // Лань : электронно-библиотечная система. — URL: <https://e.lanbook.com/book/322589>.

4. Литвинская, С. С. Английский язык для технических специальностей : учебное пособие / С.С. Литвинская. — Москва : ИНФРА-М, 2024. — 252 с. — (Среднее профессиональное образование). - ISBN 978-5-16-014535-8. - Текст : электронный. - URL: <https://znanium.com/catalog/product/2104118>.

5. Малецкая, О. П. Английский язык / О. П. Малецкая, И. М. Селевина. — 4-е изд.,

стер. — Санкт-Петербург : Лань, 2024. — 136 с. — ISBN 978-5-507-49140-7. — Текст : электронный // Лань : электронно-библиотечная система. — URL: <https://e.lanbook.com/book/379349>.

Безкоровайная Г.Т., Койранская Е.А., Соколова Н.И., Лаврик Г.В. Planet of English: электронный учебно-методический комплекс английского языка для учреждений СПО. – М., 2021. – 256с. – ISBN: 978-5-4468-9407-9. - Текст: непосредственный

**4. КОНТРОЛЬ И ОЦЕНКА РЕЗУЛЬТАТОВ ОСВОЕНИЯ ДИСЦИПЛИНЫ
«СГ 02 ИНОСТРАННЫЙ ЯЗЫК В ПРОФЕССИОНАЛЬНОЙ ДЕЯТЕЛЬНОСТИ»**

Результаты обучения	Показатели освоённости компетенций	Методы оценки
ОК 02 Использовать современные средства поиска, анализа и интерпретации информации и информационные технологии для выполнения задач профессиональной деятельности	<i>Определяет необходимые источники информации Использует приемы структурирования информации</i>	Оценка результатов выполнения практических работ. Оценка результатов устного и письменного опроса. Оценка результатов тестирования.
ОК 03 Планировать и реализовывать собственное профессиональное и личностное развитие, предпринимательскую деятельность в профессиональной сфере, использовать знания по правовой и финансовой грамотности в различных жизненных ситуациях	<i>Применяет современную научную профессиональную терминологию Владеет современной научной и профессиональной терминологией</i>	
ОК 09 Пользоваться профессиональной документацией на государственном и иностранном языках	<i>Понимает общий смысл четко произнесенных высказываний на известные темы (профессиональные и бытовые), понимает тексты на базовые профессиональные темы Применяет правила построения простых и сложных предложений на профессиональные темы</i>	

Приложение 2.19
к ПООП-П по профессии
15.01.38 Оператор наладчик
металлообрабатывающих станков

Рабочая программа учебной дисциплины
«СГ. 03 БЕЗОПАСНОСТЬ ЖИЗНЕДЕЯТЕЛЬНОСТИ»

2024

СОДЕРЖАНИЕ ПРОГРАММЫ

1. Общая характеристика	
1.1. Цель и место дисциплины в структуре образовательной программы.....	
1.2. Планируемые результаты освоения дисциплины	
2. Структура и содержание ДИСЦИПЛИНЫ	
2.1. Трудоемкость освоения дисциплины	
2.2. Содержание дисциплины.....	51
3. Условия реализации ДИСЦИПЛИНЫ	
3.1. Материально-техническое обеспечение.....	
3.2. Учебно-методическое обеспечение	Error! Bookmark not defined.
4. Контроль и оценка результатов освоения ДИСЦИПЛИНЫ.....	83

1. ОБЩАЯ ХАРАКТЕРИСТИКА ПРИМЕРНОЙ РАБОЧЕЙ ПРОГРАММЫ УЧЕБНОЙ ДИСЦИПЛИНЫ «СГ.03 БЕЗОПАСНОСТЬ ЖИЗНЕДЕЯТЕЛЬНОСТИ»

1.1. Цель и место дисциплины в структуре образовательной программы

Цель дисциплины « СГ.03 Безопасность жизнедеятельности»: формирование профессиональной культуры безопасности и приобретения знаний, умений и навыков для обеспечения безопасности в сфере профессиональной деятельности.

Дисциплина « СГ.03 Безопасность жизнедеятельности» включена в обязательную часть социально-гуманитарного цикла образовательной программы по подготовке специалистов среднего звена по профессии 15.01.38 Оператор наладчик металлообрабатывающих станков

1.2. Планируемые результаты освоения дисциплины

Результаты освоения дисциплины соотносятся с планируемыми результатами освоения образовательной программы, представленными в матрице компетенций выпускника (п. 4.3 ПОП-П).

В результате освоения дисциплины обучающийся должен:

Код ОК	Уметь	Знать
ОК 1 Выбирать способы решения задач профессиональной деятельности, применительно к различным контекстам	-организовывать и проводить мероприятия по защите работающих и населения от негативных воздействий чрезвычайных ситуаций;	-порядок и правила оказания первой помощи пострадавшим. - способы защиты населения от оружия массового поражения; - меры пожарной безопасности и правила безопасного поведения при пожарах
ОК 6 Проявлять гражданско-патриотическую позицию, демонстрировать осознанное поведение на основе традиционных общечеловеческих ценностей, в том числе с учетом гармонизации межнациональных и межрелигиозных отношений, применять стандарты антикоррупционного поведения	- ориентироваться в перечне военно-учетных специальностей и самостоятельно определять среди них родственные полученной профессии; - применять профессиональные знания в ходе исполнения обязанностей военной службы на воинских должностях в соответствии с полученной профессией; - предпринимать профилактические меры для снижения уровня опасностей различного вида и их последствий в профессиональной деятельности и быту	- принципы обеспечения устойчивости экономики, прогнозирования развития событий и оценки последствий при техногенных чрезвычайных ситуациях и стихийных явлениях, в том числе в условиях противодействия терроризму как серьезной угрозе национальной безопасности России; - основы военной службы и обороны государства; -задачи и основные мероприятия ГО; -организацию и порядок призыва граждан на военную службу и поступления на нее в

		добровольном порядке; -основные виды вооружения, военной техники и специального снаряжения, состоящих на вооружении (оснащении) воинских подразделений, в которых имеются военно – учетные специальности, родственные профессиям СПО
ОК 7 Содействовать сохранению окружающей среды, ресурсосбережению, применять знания об изменении климата, принципы бережливого производства, эффективно действовать в чрезвычайных ситуациях	-применять первичные средства пожаротушения; использовать средства ; -индивидуальной и коллективной защиты от оружия массового поражения -оказывать первую помощь	- основные виды потенциальных опасностей и их последствия в профессиональной деятельности и быту, принципы снижения вероятности их реализации; область применения полученных профессиональных знаний при исполнении обязанностей военной службы

2. СТРУКТУРА И СОДЕРЖАНИЕ ДИСЦИПЛИНЫ «СГ. 03 БЕЗОПАСНОСТЬ ЖИЗНЕДЕЯТЕЛЬНОСТИ»

2.1. Трудоемкость освоения дисциплины

Наименование составных частей дисциплины	Объем в часах	В т.ч. в форме практ. подготовки
Учебные занятия	66	44
Промежуточная аттестация в форме дифференцированного зачета	2	
Всего	68	44

2,2 Содержание дисциплины «СГ. 03 Безопасность жизнедеятельности»

Наименование разделов и тем	Содержание учебного материала, практических и лабораторных занятий,	Объем, ак. ч. / в том числе в форме практической подготовки, ак. ч.	Коды компетенций, формированию которых способствует элемент программы
Раздел 1. Человек и техносфера			
Тема 1.1 Теоретические основы учения о безопасности жизнедеятельности	Содержание		ОК 01, ОК 06, ОК 07
	Предмет и задачи изучения дисциплины. Основы взаимодействия человека со средой обитания. Опасности, их классификация. Принципы защиты от опасностей.	1	
	В том числе практических и лабораторных занятий		
	Практическое занятие № 1 «Опасности природного характера, их классификация»	2	
	Практическое занятие № 2 «Опасности техногенного характера, их классификация»	2	
	Практическое занятие № 3 «Опасности военного характера, их классификация»	2	
Практическое занятие № 4 «Опасности экологического характера»	2		
Тема 1.2. Современное состояние системы «человек-техносфера»	Содержание		ОК 01, ОК 06, ОК 07
	Виды и формы деятельности человека. Классификация условий трудовой деятельности. Работоспособность и пути повышения эффективности труда. Негативные факторы производственной среды	1	
	Место и роль безопасности в предметной области и профессиональной деятельности	1	
	Негативные формы производственной среды	1	
	В том числе практических и лабораторных занятий		
	Практическое занятие № 5 Понятие техносферы. Структура техносферы и	2	

	ее основных компонентов.		
	Практическое занятие № 7 Современное состояние техносферы и техносферной безопасности. Критерии и параметры безопасности техносферы	2	
	Практическое занятие № 8 Виды, источники основных опасностей техносферы и ее отдельных компонентов	1	
	Контрольная работа на тему: «Человек и техносфера»	1	
Раздел 2. Защита населения и территорий в чрезвычайных ситуациях			ОК 01, ОК 07
Тема 2.1. Чрезвычайные ситуации и методы защиты в условиях их реализации	Содержание		
	Основные понятия и определения, классификация ЧС и объектов экономики по потенциальной опасности. Фазы развития ЧС.	1	
	Поражающие факторы источников ЧС техногенного характера	1	
	В том числе практических и лабораторных занятий		
	Практическая занятие 9 Правила поведения в условиях ЧС природного и техногенного характера.	2	
	Практическое занятие 10 Классификация стихийных бедствий и природных катастроф. Характеристика поражающих факторов источников ЧС природного характера	2	
	Практическая занятие 11 ЧС и поражающие факторы ЧС военного времени	2	
	Практическая занятие 12 Методы прогнозирования и оценки обстановки при ЧС	1	
	Контрольная работа «Методы защиты в условиях ЧС»	1	
Тема 2.2. Управление безопасностью жизнедеятельности	Содержание		ОК 01, ОК 07
	Законодательные и нормативные правовые основы управления безопасностью жизнедеятельности.	1	
	Экономические основы управления безопасностью. Современные рыночные методы экономического регулирования различных аспектов безопасности: позитивные и негативные методы стимулирования безопасности. Понятие экономического ущерба, его составляющие и методические подходы к оценке	1	

	Материальная ответственность за нарушения требований безопасности: аварии, несчастные случаи, загрязнение окружающей среды	1	
	Органы государственного управления безопасностью: органы управления, надзора и контроля за безопасностью, их основные функции, права и обязанности, структур.	1	
	В том числе практических и лабораторных занятий		
	Практические занятия 13 Характеристика основных законодательных и нормативно-правовых актов: назначение, объекты регулирования и основные положения.	1	
	Контрольная работа «Управление безопасностью жизнедеятельности»	1	
Тема 2.3. Чрезвычайные ситуации: основные способы и средства защиты	Содержание		ОК 01, ОК 06, ОК 07
	Организация эвакуации населения и персонала из зон ЧС. Мероприятия медицинской защиты	1	
	В том числе практических и лабораторных занятий		
	Практические занятия 14 Средства индивидуальной защиты и порядок их использования	1	
	Практические занятия 15 Основы организации аварийно-спасательных и других неотложных работ при ЧС. ...	1	
Тема 2.4. Экстремальные ситуации	Содержание		ОК 01, ОК 06, ОК 07
	Понятие экстремальной ситуации. Характеристика и классификация экстремальных ситуаций. Поведение человека в экстремальных ситуациях. Приемы выживания в экстремальных ситуациях.	1	
	В том числе практических и лабораторных занятий		
	Практические занятия 16 «Отработка эвакуации в убежище»	2	
	Контрольная работа «Основные способы и средства защиты в ЧС и экстремальных ситуациях»	1	
Тема 2.5. Задачи и основные мероприятия	Содержание		ОК 06, ОК 07
	Единая государственная система предупреждения и ликвидации ЧС. Функционирование технических систем и бытовых объектов в условиях ЧС.	2	

гражданской обороны при осуществлении профессиональной деятельности			
Раздел 3. Основы военной службы и обороны государства			
Тема 3.1. Основы обороны государства	Содержание		ОК 06, ОК 07
	Обеспечение национальной безопасности РФ. Национальные интересы России. Основные угрозы национальной безопасности РФ. Терроризм как серьезная угроза национальной безопасности России.	2	
Тема 3.2. Военная служба – особый вид федеральной государственной службы	Содержание		ОК 06, ОК 07
	Воинская обязанность, ее основные составляющие. Права и свободы военнослужащего. Льготы, предоставляемые военнослужащему.	2	
	В том числе практических и лабораторных занятий		
	Контрольная работа «Права и обязанности военнослужащих»	1	
Тема 3.3. Основы военно-патриотического воспитания	Содержание		ОК 06, ОК 07
	Боевые традиции Вооруженных Сил России. Патриотизм и верность воинскому долгу – основные качества защитника Отечества.	2	
	Дружба, войсковое товарищество – основы боевой готовности частей и подразделений. Символы воинской чести. Боевое Знамя воинской части – символ воинской чести, доблести и славы. Ордена – почетные награды за воинские отличия и заслуги в бою и военной службе	2	
Раздел 4. Основы медицинских знаний			
Тема 4.1. Первая помощь пострадавшим в условиях осуществления	Содержание		ОК 01, ОК 06, ОК 07
	В том числе практических и лабораторных занятий		
	Практическое занятие 19 Правила оказания первой помощи пострадавшим	2	
	Практическое занятие 20 Меры первой доврачебной помощи при ЧС, вызываемых пожарами	2	

профессиональной деятельности	Практическое занятие 21 Виды травмирования. Системы травм	1	
	Практическое занятие 22 Наложение различных видов повязок	2	
	Контрольная работа «Оказание первой помощи»	1	
<i>Промежуточная аттестация</i>		2	
Всего		68	

3. УСЛОВИЯ РЕАЛИЗАЦИИ ДИСЦИПЛИНЫ «СГ. 03 БЕЗОПАСНОСТЬ ЖИЗНЕДЕЯТЕЛЬНОСТИ»

3.1. Материально-техническое обеспечение

Реализация учебной дисциплины осуществляется в учебном кабинете «СГ. 03 Безопасность жизнедеятельности».

Оборудование учебного кабинета:

- рабочее место преподавателя;
- посадочные места по количеству обучающихся;
- рабочая доска;
- комплект учебно-наглядных пособий по иностранному языку;
- опорные конспекты по разным темам;
- методические рекомендации по проведению практических работ

Технические средства обучения:

проектор,

экран,

компьютер с лицензионным программным обеспечением.

Фонды оценочных средств.

Методические рекомендации по проведению практических работ;

Презентации по темам учебной дисциплины

Материалы дифференцированного зачета

3.2. Учебно-методическое обеспечение

Для реализации программы библиотечный фонд образовательной организации имеет печатные и электронные образовательные и информационные ресурсы для использования в образовательном процессе.

3.2.1. Основные печатные и/или электронные издания

1. Сапронов Ю.Г., Сыса А.Б., Шахбазян В.В. Безопасность жизнедеятельности: Учебное пособие для студентов УСПО. – М.: Академия, 2013
2. Смирнов А.Т., Мишин Б.И., Васнев В.А. Основы военной службы: Учебное пособие для студентов УСПО. – М.: Академия, 2014
3. Фролов М.П., Ливинов Е.Н., Смирнов А.Т. Основы безопасности жизнедеятельности: Учебник для 10-11 классов. – М.: Академия
4. Петров Н.Н. Человек в чрезвычайных ситуациях: Учебное пособие. – Челябинск: Юж.-Урал. кн. из-во, 2016

**4.КОНТРОЛЬ И ОЦЕНКА РЕЗУЛЬТАТОВ ОСВОЕНИЯ ДИСЦИПЛИНЫ
«СГ. 03 БЕЗОПАСНОСТЬ ЖИЗНЕДЕЯТЕЛЬНОСТИ»**

Результаты обучения	Показатели освоенности компетенций	Методы оценки
<p>ОК 1 Выбирать способы решения задач профессиональной деятельности, применительно к различным контекстам</p>	<p><i>Владеет навыками организации и проведения мероприятий по защите работающих и населения от негативных воздействий чрезвычайных ситуаций;</i> <i>знает порядок и правила оказания первой помощи пострадавшим.</i> <i>Демонстрирует знания по способам защиты населения от оружия массового поражения и мерам пожарной безопасности.</i> <i>Применяет правила безопасного поведения при пожарах</i></p>	<p><i>Устный опрос, результаты контрольных работ и практических занятий, дифференцированный зачет</i></p>
<p>ОК 6 Проявлять гражданско-патриотическую позицию, демонстрировать осознанное поведение на основе традиционных общечеловеческих ценностей, в том числе с учетом гармонизации межнациональных и межрелигиозных отношений, применять стандарты антикоррупционного поведения</p>	<p><i>Ориентируется в перечне военно-учетных специальностей и самостоятельно определяет среди них родственные полученной профессии применять профессиональные знания в ходе исполнения обязанностей военной службы на воинских должностях в соответствии с полученной профессией.</i> <i>Демонстрирует знания по профилактическим мерам для снижения уровня опасностей различного вида и их последствий в профессиональной деятельности и быту;</i> <i>Знает принципы обеспечения устойчивости экономики, прогнозирования развития событий и оценки последствий при техногенных чрезвычайных ситуациях и стихийных явлениях, в том числе в условиях противодействия терроризму как серьезной угрозе национальной безопасности России.</i> <i>Знает основы военной службы и обороны государства;</i> <i>Знает задачи и основные мероприятия ГО.</i> <i>Демонстрирует знания по организации и порядка призыва граждан на военную службу и поступления на нее в добровольном порядке;</i> <i>основные виды вооружения, военной техники и специального снаряжения, состоящих на вооружении (оснащении) воинских подразделений, в которых имеются военно – учетные специальности, родственные профессиям СПО</i></p>	
<p>ОК 7 Содействовать сохранению окружающей среды, ресурсосбережению,</p>	<p><i>Применяет первичные средства пожаротушения.</i> <i>Использует средства индивидуальной и коллективной защиты от оружия массового поражения.</i></p>	

применять знания об изменении климата, принципы бережливого производства, эффективно действовать в чрезвычайных ситуациях	<i>Владеет навыками оказания первой помощи</i>	
---------------------------------------------------------------------------------------------------------------------------	------------------------------------------------	--

Приложение 2.20
к ПООП-П по профессии
15.01.38 Оператор наладчик
металлообрабатывающих станков

Рабочая программа дисциплины
«СГ.04 ФИЗИЧЕСКАЯ КУЛЬТУРА»

2024

СОДЕРЖАНИЕ ПРОГРАММЫ

1. Общая характеристика	
1.1. Цель и место дисциплины в структуре образовательной программы.....	
1.2. Планируемые результаты освоения дисциплины	
2. Структура и содержание ДИСЦИПЛИНЫ	
2.1. Трудоемкость освоения дисциплины	
2.2. Содержание дисциплины.....	
3. Условия реализации ДИСЦИПЛИНЫ	
3.1. Материально-техническое обеспечение.....	
3.2. Учебно-методическое обеспечение	
4. Контроль и оценка результатов освоения ДИСЦИПЛИНЫ.....	

ОБЩАЯ ХАРАКТЕРИСТИКА РАБОЧЕЙ ПРОГРАММЫ ДИСЦИПЛИНЫ « СГ. 04 ФИЗИЧЕСКАЯ КУЛЬТУРА »

1.1. Цель и место дисциплины в структуре образовательной программы

Цель дисциплины « СГ.04 Физическая культура »

Главной целью дисциплины «Физическая культура» является формирование у обучающихся устойчивых мотивов и потребностей в бережном отношении к своему здоровью, целостном развитии физических и психических качеств, творческом использовании средств физической культуры в организации здорового образа жизни.

Дисциплина « СГГ 04 Физическая культура» включена в обязательную часть социально-гуманитарного цикла по подготовке специалистов среднего звена по профессии 15.01.38 Оператор наладчик металлообрабатывающих станков

1.2. Планируемые результаты освоения дисциплины

В результате освоения дисциплины обучающийся должен:

Код ОК	уметь	знать
ОК 01. Выбирать способы решения задач профессиональной деятельности применительно к различным контекстам	<ul style="list-style-type: none"> -использовать разнообразные формы и виды физкультурной деятельности для организации здорового образа жизни, активного отдыха и досуга, в том числе в подготовке к выполнению нормативов ГТО; -владеть современными технологиями укрепления и сохранения здоровья, поддержания работоспособности, профилактики заболеваний, связанных с учебной и производственной деятельностью; -владеть основными способами самоконтроля индивидуальных показателей здоровья, умственной и физической работоспособности, динамики физического развития и физических качеств; -владеть физическими упражнениями разной функциональной направленности, использование их в режиме учебной и производственной деятельности с целью профилактики переутомления и сохранения высокой работоспособности. 	<ul style="list-style-type: none"> -определять влияние оздоровительных систем физического воспитания на укрепление здоровья, профилактику профессиональных заболеваний и вредных привычек; -знать способы контроля и оценки физического развития и физической подготовленности; -знать правила и способы планирования системы индивидуальных занятий физическими упражнениями общей, профессионально-прикладной и оздоровительно-корректирующей направленности; -характеризовать индивидуальные особенности физического и психического развития; -характеризовать основные формы организации занятий физической культурой, определять их целевое назначение и знать особенности проведения
ОК 04. Эффективно работать и взаимодействовать	<ul style="list-style-type: none"> -самостоятельно организовывать и осуществлять физкультурную деятельность для проведения индивидуального, коллективного 	<ul style="list-style-type: none"> -характеризовать индивидуальные особенности физического и психического развития;

<p>В коллективе и команде.</p>	<p>и семейного досуга; -выполнять требования физической и спортивной подготовки, определяемые вступительными экзаменами в профильные учреждения профессионального образования; -проводить мероприятия по коррекции индивидуальных показателей здоровья, умственной и физической работоспособности, физического развития и физических качеств по результатам мониторинга; -выполнять технические приемы и тактические действия в командных видах спорта</p>	<p>-характеризовать основные формы организации занятий физической культурой, определять их целевое назначение и знать особенности проведения; -составлять и выполнять индивидуально ориентированные комплексы оздоровительной и адаптивной физической культуры; -выполнять комплексы упражнений традиционных и современных оздоровительных систем физического воспитания; -выполнять технические действия и тактические приемы базовых видов спорта, применять их в игровой и соревновательной деятельности; -практически использовать приемы самомассажа и релаксации; -практически использовать приемы защиты и самообороны; -составлять и проводить комплексы физических упражнений различной направленности; -определять уровни индивидуального физического развития и развития физических качеств</p>
<p>ОК 08. Использовать средства физической культуры для сохранения и укрепления здоровья в процессе профессиональной деятельности и поддержания необходимого уровня физической подготовленности.</p>	<p>-самостоятельно организовывать и осуществлять физкультурную деятельность для проведения индивидуального, коллективного и семейного досуга; -выполнять требования физической и спортивной подготовки, определяемые вступительными экзаменами в профильные учреждения профессионального образования; -проводить мероприятия по коррекции индивидуальных показателей здоровья, умственной и физической работоспособности, физического развития и физических качеств по результатам мониторинга;</p>	<p>-определять влияние оздоровительных систем физического воспитания на укрепление здоровья, профилактику профессиональных заболеваний и вредных привычек; -знать способы контроля и оценки физического развития и физической подготовленности; -знать правила и способы планирования системы индивидуальных занятий физическими упражнениями общей, профессионально-прикладной и оздоровительно-корректирующей направленности;</p>

	<p>-выполнять технические приемы и тактические действия в командных видах спорта;</p> <p>-выполнять нормативные требования испытаний (тестов) Всероссийского физкультурно-спортивного комплекса «Готов к труду и обороне» (ГТО);</p> <p>-осуществлять судейство в избранном виде спорта;</p> <p>-составлять и выполнять комплексы специальной физической подготовки.</p>	<p>-характеризовать индивидуальные особенности физического и психического развития;</p> <p>-характеризовать основные формы организации занятий физической культурой, определять их целевое назначение и знать особенности проведения;</p> <p>-составлять и выполнять индивидуально ориентированные комплексы оздоровительной и адаптивной физической культуры;</p> <p>-выполнять комплексы упражнений традиционных и современных оздоровительных систем физического воспитания;</p> <p>-выполнять технические действия и тактические приемы базовых видов спорта, применять их в игровой и соревновательной деятельности;</p> <p>-практически использовать приемы самомассажа и релаксации;</p> <p>-практически использовать приемы защиты и самообороны;</p> <p>-составлять и проводить комплексы физических упражнений различной направленности;</p> <p>-определять уровни индивидуального физического развития и развития физических качеств;</p> <p>-проводить мероприятия по профилактике травматизма во время занятий физическими упражнениями;</p> <p>-владеть техникой выполнения тестовых испытаний Всероссийского физкультурно-спортивного комплекса «Готов к труду и обороне» (ГТО).</p>
--	--------------------------------------------------------------------------------------------------------------------------------------------------------------------------------------------------------------------------------------------------------------------------------------------------------------------------------------------------------------------------	-----------------------------------------------------------------------------------------------------------------------------------------------------------------------------------------------------------------------------------------------------------------------------------------------------------------------------------------------------------------------------------------------------------------------------------------------------------------------------------------------------------------------------------------------------------------------------------------------------------------------------------------------------------------------------------------------------------------------------------------------------------------------------------------------------------------------------------------------------------------------------------------------------------------------------------------------------------------------------------------------------------------------------------------------------------------------------------------------------------------------------------------------------------------------------------------------------

2. СТРУКТУРА И СОДЕРЖАНИЕ ДИСЦИПЛИНЫ**2.1. Трудоемкость освоения дисциплины**

Наименование составных частей дисциплины	Объем в часах	В т.ч. в форме практической подготовки
Учебные занятия	81	77
Промежуточная аттестация (диф.зачет)	2	
Всего	81	77

2.2. Содержание учебной дисциплины « СГ.04 Физическая культура»

Наименование разделов и тем	Содержание учебного материала и практических занятий	Объем, ак. часов/ в т.ч. в форме практической подготовки, ак. часов	Коды компетенций, формирование которых способствует элемент программы
1	2	3	4
Раздел 1. Теоретический	раздел дисциплины	8	ОК 01, ОК 04
Тема 1.1. Введение в предмет	содержание -Требования к урокам ФК. -Правила поведения на уроках ФК. -Техника безопасности на уроках ФК.	1	ОК 01, ОК 04
Тема 1.2. Физическая культура и здоровый образ жизни.	Содержание Понятие о здоровье. -Особенности составляющих ЗОЖ: режим труда, отдыха, питания. -Двигательная активность, закаливание, профилактика вредных привычек. - Взаимосвязь умственной и физической деятельности человека. -Мотивация и целенаправленность самостоятельных занятий, формы и содержание. -Профилактика травматизма.	1	ОК 01, 04
Тема 1.3. Футбол	-Инструктаж по ТБ на занятиях игры футбол. -Правила игры ФУТБОЛ. -Футбольное поле (разметка площадки). -Тестовый зачет по правилам игры.	1	ОК 01, ОК 04
Тема 1.4. Волейбол	-Инструктаж по ТБ на занятиях игры волейбол. -Правила игры ВОЛЕЙБОЛ.	2	ОК 01, ОК 04

	-Разметка площадки. -Тестовый зачет по правилам игры.		
Тема 1.5.Настольный теннис	-Инструктаж по ТБ на занятиях игры настольный теннис. -Правила игры НАСТОЛЬНЫЙ ТЕННИС. -Разметка стола. -Тестовый зачет по правилам игры.	1	ОК 01, ОК04
Тема 1.6. Баскетбол	-Инструктаж по ТБ на занятиях игры баскетбол. -Правила игры БАСКЕТБОЛ. -Разметка площадки. -Тестовый зачет по правилам игры.	2	ОК 01, ОК04
Раздел 2. Практический раздел дисциплины		71	ОК 01, ОК 04, ОК 08
2.1. Лёгкая атлетика.	Учебно-тренировочные занятия. При проведении учебно-тренировочных занятий преподаватель определяет оптимальный объём физической нагрузки, опираясь на данные о состоянии здоровья обучающихся, даёт индивидуальные рекомендации к занятиям по тому или иному виду спорта. ФК решает задачи поддержки и укрепления здоровья. Способствует развитию силы, выносливости, ловкости, быстроты, скоростно-силовых качеств, ловкости, координации и т.д.	22	ОК 01, ОК 08
2.1.1.Кроссовая подготовка.	-Высокий и средний старт. Стартовый разгон. Финиширование. -СБУ. Подводящие упражнения. -Развитие выносливости в беге на средние и длинные дистанции. <i>Зачет-кроссовый бег на 500м, 1км (девушки), 2км (юноши)</i>	4	ОК 04,ОК 08
2.1.2.Бег на короткие дистанции.	Низкий старт. Выбегания из разных исходных положений. -СБУ. Подводящие упражнения. -Развитие скоростных способностей в беге на короткие дистанции. -Челночный бег (5X10м, на увеличение дистанции, на уменьшение дистанции). -Эстафетный бег. <i>Зачет- бег на 100м, 300м</i>	4	ОК 08

2.1.3.Метание гранаты.	Подводящие упражнения. -Метания из разных исходных положений, с места, с шага, с трех шагов, с разбега. <i>Зачет-метание гранаты (юн.-700гр, дев.-500гр)</i>	4	ОК 08
2.1.4.Толкание ядра.	- Подводящие упражнения. -Толкание ядра с места, с шага, с разбега. <i>Зачет-толкание ядра</i>	2	ОК 08
2.1.5.Прыжки.	Специально прыжковые упражнения (прыжки, подскоки, выпрыгивания и т.д.) -Прыжок в длину с места. - Прыжок в высоту с разбега. <i>Зачет-прыжок в длину с места, прыжок в длину с разбега, прыжок в высоту с разбега.</i>	4	ОК 08
2.1.6. Метание диска 500/700 гр.	-специальные упражнения для групп мышц, участвующих в двигательном действии. Техника безопасности при метании диска. -Изучение основ технических элементов (стойка, подготовка к метательному движению, метание, торможение раскручивания после метания. - совершенствование техники метания, метание снаряда на дальность (технику выполнения)	2	ОК 08
2.1.7. Метание копья 500 гр.	специальные упражнения для групп мышц, участвующих в двигательном действии. Техника безопасности при метании копья. -Изучение основ технических элементов (стойка, подготовка к метательному движению, метание, торможение после выполнения двигательного действия. - совершенствование техники метания, метание снаряда на дальность (технику выполнения)	2	ОК 08

2.2.Спортивные игры	Проведение спортивных игр способствует совершенствованию профессиональной двигательной подготовленности, укреплению здоровья, развитию координационных способностей, ориентации в пространстве, скорости реакции; дифференцировке пространственных временных и силовых параметров движения, формированию двигательной активности, силовой и скоростной выносливости; совершенствованию взрывной силы; развитию личностных качеств, как восприятие, внимание, память, воображение, согласованность групповых взаимодействий, быстрое принятие решений; воспитанию волевых качеств, инициативности и самостоятельности.	35	ОК 01, ОК 04, ОК 08
2.2.1.ФУТБОЛ.	<p>Технические элементы:</p> <ul style="list-style-type: none"> -удар ногой, удар головой на месте, в движении и в прыжке; -остановка мяча ногой, грудью, отбор мяча; -ведение мяча; -передача мяча. <p>Практические занятия:</p> <ul style="list-style-type: none"> -игра вратаря; -удар по воротам; -эстафеты с элементами игры футбол; -учебная игра. <p>Зачет-набивание мяча; удары мяча в цель.</p>	9	ОК 01, ОК 04, ОК 08

2.2.2. ВОЛЕЙБОЛ.	<p>Технические элементы: -стойка игрока; -передвижения; -передача мяча; -приём мяча; -подача мяча; -приём мяча после подачи.</p> <p>Практические занятия: -передачи: верхние- нижние, над собой и в паре, высокие-низкие, на месте и в движении, вперед-назад; -прием мяча (верхний и нижний); -разыгрывание мяча у сетки; -подачи: нижняя, боковая, верхняя; -приём мяча после подачи (верхний и нижний); -эстафеты с элементами игры волейбол; -учебная игра. <i>Зачет-передачи (верхние и нижние) над собой, передачи в паре, подача (5 из 5 – нижняя, боковая и верхняя).</i></p>	10	ОК 01, ОК 04, ОК 08
2.2.3.НАСТОЛЬНЫЙ ТЕННИС.	<p>Технические элементы: -подача; -атакующий удар; -приём мяча.</p> <p>Практические занятия: -учебная игра; -игра парами. <i>Зачет--набивание мяча на одной и двух сторонах ракетки</i></p>	6	ОК 04, ОК 08
2.2.4. БАСКЕТБОЛ.	<p>Технические элементы: -стойка игрока (низкая, высокая); -перемещения и передвижения; -ведение мяча на месте и в движении; -остановка прыжком и в два шага;</p>	10	ОК 04, ОК 08

	<p>-повороты на месте и в движении; -передача мяча с места и в движении; -броски мяча с места и в движении; подбор мяча после броска; Практические занятия: -бросок мяча: с места и в движении (с разных игровых точек); штрафной бросок; -зонная защита; -обманные движения-ФИНТЫ; -эстафеты с элементами игры баскетбол. -учебная игра. <i>Зачет-остановка в два шага с поворотом на месте; бросок в движении (3 из 3); штрафной бросок (5 из 10).</i></p>		
2.3.Гимнастика.	Гимнастика решает оздоровительные и профилактические задачи. Развивает силу, выносливость, гибкость, координацию, равновесие.	6	ОК 01, ОК 04, ОК 08
2.3.1.Строевые упражнения.	<p>-Строевой шаг. - Повороты на месте и в движении. -Перестроения по два, по три на месте и в движении.</p>	2	ОК 04, ОК 08
2.3.2.Гимнастические упражнения	<p>Технические элементы: ОРУ с предметами и без предметов, кувырок; акробатические комбинации; упражнения на снарядах. Практические занятия: -Кувырок вперед-назад, кувырок вперед через препятствие. -Переворот боком. -Упражнения на снарядах: перекладина, бревно, брусья, опорные прыжки через «коня» и «козла». <i>Зачет-подтягивания; отжимания; упражнения на пресс (горизонтальная и наклонная доски); жим штанги от груди (42кгx10 раз); комплекс акробатики №1; комбинации на снарядах; опорные прыжки.</i></p>	4	ОК04, ОК 08

2.4.Лыжная подготовка.	Технические элементы: -попеременный душажный ход; -одновременный душажный ход; -переход с одного лыжного хода на другой; -коньковый ход; -подъемы, спуски; -повороты. Практические занятия: -лыжные эстафеты; -подъем «лесенкой», «елочкой»; -спуски со склона; -торможения; -спуски со склона и вход в поворот. <i>Зачет-прохождение дистанции 2км (девушки), 3км (юноши)</i>	8	ОК 04,08
Раздел 3. Контрольный раздел дисциплины			
3.1. Тестовые испытания	Текущий контроль – учет активности на практических занятиях.		
3.2. Темы рефератов для освобождённых от практических занятий по состоянию здоровья.	<ol style="list-style-type: none"> 1. Значение физической культуры и спорта в жизни каждого человека. 2. История Олимпийских игр в Древней Греции. 3.Символы и атрибутика Олимпийских игр. 4.Развитие Олимпийского движения в России. 5.Российские Олимпийские чемпионы. 6.Влияние физических упражнений на развитие организма человека. 5.Организации здорового образа жизни. 6.Лечебная физическая культура: комплексы физических упражнений, направленных на устранение различных заболеваний. 7.Основные методы коррекции фигуры с помощью физических упражнений. 8.Восточные единоборства: особенности и влияние на развитие организма. 9.Виды бега и их влияние на здоровье человека. 10.Развитие физических качеств. 11.Влияние вредных привычек на развитие здоровой личности. 		

	<p>12.Современные популярные оздоровительные системы физических упражнений.</p> <p>13. Закаливание.</p> <p>14.Массаж и самомассаж – средство восстановления организма после физической нагрузки.</p> <p>15.Физическая культура как способ выживания в современной жизни.</p> <p>16.Физическая работоспособность и влияние занятий физической культуры на её повышение.</p> <p>17.Работа с позвоночником — путь к оздоровлению всего организма.</p> <p>18.История развития (по выбору определенного вида спорта).</p> <p>19.Профилактика травматизма и оказание доврачебной помощи при занятиях физическими упражнениями.</p> <p>20.Русские национальные виды спорта.</p> <p>21.Национальные спортивные/подвижные игры.</p> <p>22.Значение и роль туризма в физическом воспитании, виды простейших туристических соревнований.</p> <p>23.Летние Олимпийские игры. История. Виды спорта.</p> <p>24.Зимние Олимпийские игры. История. Виды спорта.</p>		
3.3. Промежуточная аттестация.	<p>Промежуточный контроль – дифференцированный зачёт.</p> <p><i>Участие в Спартакиаде техникума по видам спорта.</i></p> <p><i>Участие в спортивных мероприятиях города и области.</i></p>	2	
	Теоретические занятия	8	
	Практические занятия	62	
	ВСЕГО	72	

1. УСЛОВИЯ РЕАЛИЗАЦИИ УЧЕБНОЙ ДИСЦИПЛИНЫ «СГ.04 ФИЗИЧЕСКАЯ КУЛЬТУРА»

3.1. Материально-техническое обеспечение.

Реализация дисциплины осуществляется в специальном помещении: спортивный зал, стадион, тренажерный зал, учебный кабинет, оснащенные в соответствии с п. 6.1.2.1 образовательной программы

3.2. Учебно-методическое обеспечение

3.2.1. Основные печатные издания

1. Бишаева А. А. Физическая культура: учебник для студ. учреждений сред. проф. образования. – М.: ОИЦ «Академия», 2017.

2. Виленский М.Я., Горшков А.Г. Физическая культура (СПО): Учебник. – ООО «КноРус», 2016.

3. Лях В.И., Зданевич А.А. Физическая культура 10—11 кл. — М., 2015.

4. Патрикеев А.Ю. Поурочные разработки по физической культуре: к учебнику В.И.Ляха (М.: Просвещение), 2017.

4. Решетников Н.В., Кислицын Ю.Л. Физическая культура: учеб.пособия для студентов СПО. — М., 2015.

3.2.2. Основные электронные издания

1. Единое окно доступа к образовательным ресурсам window.edu.ru - Документы, новости, методические материалы, внеурочная работа.

2. Мальчикова Е.В. Рубежный контроль. - vttp://Cnit.vgta.vzn.Ru.

3. Федеральный портал edu.ru - Документы, новости, методические материалы, внеурочная работа.

4. <http://www.infosport.ru> - Новости.

5. www.den-za-dnem.ru - Новости, методические материалы, внеурочная работа.

6. www.educom.ru/ru/nasha_novaya_shkola/school.php - Новости, методические материалы, внеурочная работа.

7. <http://mamutkin.ucoz.ru>- Раздел «Электронные учебники»

8. <http://pedsovet.ru>

3.2.3. Дополнительные источники:

1. Барчуков И.С. Физическая культура. — М., 2013.

2. Бишаева А.А., Зимин В.Н. Физическое воспитание и валеология: учебное пособие для студентов вузов: в 3 ч. Физическое воспитание молодежи с профессиональной и валеологической направленностью. — Кострома, 2013.

3. Методические рекомендации: Здоровьесберегающие технологии в общеобразовательной школе / под ред. М.М.Безруких, В.Д.Сонькина. — М., 2011.

4. Решетников Н.В. Физическая культура. — М., 2012

5. Туревский И.М. Самостоятельная работа студентов факультетов физической культуры. — М., 2012.

4. КОНТРОЛЬ И ОЦЕНКА РЕЗУЛЬТАТОВ ОСВОЕНИЯ ДИСЦИПЛИНЫ «СГ.04 ФИЗИЧЕСКАЯ КУЛЬТУРА»

Результаты обучения	Показатели освоенности компетенций	Методы оценки
<p>-определяет влияние оздоровительных систем физического воспитания на укрепление здоровья, профилактику профессиональных заболеваний и вредных привычек;</p> <p>-знает способы контроля и оценки физического развития и физической подготовленности;</p> <p>-знает правила и способы планирования системы индивидуальных занятий физическими упражнениями общей, профессионально-прикладной и оздоровительно-корректирующей направленности;</p> <p>-характеризует индивидуальные особенности физического и психического развития;</p> <p>-характеризует основные формы организации занятий физической культурой, определяет их целевое назначение и знает особенности проведения;</p> <p>-составляет и выполняет индивидуально ориентированные комплексы оздоровительной и адаптивной физической культуры;</p> <p>-выполняет комплексы упражнений традиционных и современных оздоровительных систем физического воспитания;</p> <p>-выполняет технические действия и тактические приемы базовых видов спорта, применяет их в игровой и соревновательной деятельности;</p> <p>-практически использует приемы самомассажа и релаксации;</p> <p>-практически использует приемы защиты и самообороны;</p> <p>-составляет и проводит комплексы физических упражнений различной направленности;</p> <p>-определяет уровни индивидуального физического развития и развития физических качеств;</p> <p>-проводит мероприятия по</p>	<p>-самостоятельно организует и осуществляет физкультурную деятельность для проведения индивидуального, коллективного и семейного досуга;</p> <p>-выполняет требования физической и спортивной подготовки, определяемые вступительными экзаменами в профильные учреждения профессионального образования;</p> <p>-проводит мероприятия по коррекции индивидуальных показателей здоровья, умственной и физической работоспособности, физического развития и физических качеств по результатам мониторинга;</p> <p>-выполняет технические приемы и тактические действия в командных видах спорта;</p> <p>-выполняет нормативные требования испытаний (тестов) Всероссийского физкультурно-спортивного комплекса «Готов к труду и обороне» (ГТО);</p> <p>-осуществляет судейство в избранном виде спорта;</p> <p>-составляет и выполняет комплексы специальной физической подготовки.</p> <p>Выполняет контрольные нормативы по освоению двигательных задач по темам.</p>	<p>Оценивание выполнения практической деятельности во время урока.</p> <p>Выполнение контрольных нормативов по темам дисциплины.</p> <p>Наблюдение и оценивание практических двигательных задач по темам дисциплины.</p> <p>Диагностика результатов выполнения контрольных (ключевых) двигательных задач.</p>

<p>профилактике травматизма во время занятий физическими упражнениями;</p> <p>-владеет техникой выполнения тестовых испытаний Всероссийского физкультурно-спортивного комплекса «Готов к труду и обороне» (ГТО).</p> <p>Умеет:</p> <p>-использует разнообразные формы и виды физкультурной деятельности для организации здорового образа жизни, активного отдыха и досуга, в том числе в подготовке к выполнению нормативов ГТО;</p> <p>-владеет современными технологиями укрепления и сохранения здоровья, поддержания работоспособности, профилактики заболеваний, связанных с учебной и производственной деятельностью;</p> <p>-владеет основными способами самоконтроля индивидуальных показателей здоровья, умственной и физической работоспособности, динамики физического развития и физических качеств;</p> <p>-владеет физическими упражнениями разной функциональной направленности, использование их в режиме учебной и производственной деятельности с целью профилактики переутомления и сохранения высокой работоспособности.</p> <p>-самостоятельно организует и осуществляет физкультурную деятельность для проведения индивидуального, коллективного и семейного досуга;</p> <p>-выполняет требования физической и спортивной подготовки, определяемые вступительными экзаменами в профильные учреждения профессионального образования;</p> <p>-проводит мероприятия по коррекции индивидуальных показателей здоровья, умственной и физической работоспособности, физического развития и физических качеств по результатам мониторинга;</p> <p>-выполняет технические приемы и тактические действия в командных видах спорта;</p>		
------------------------------------------------------------------------------------------------------------------------------------------------------------------------------------------------------------------------------------------------------------------------------------------------------------------------------------------------------------------------------------------------------------------------------------------------------------------------------------------------------------------------------------------------------------------------------------------------------------------------------------------------------------------------------------------------------------------------------------------------------------------------------------------------------------------------------------------------------------------------------------------------------------------------------------------------------------------------------------------------------------------------------------------------------------------------------------------------------------------------------------------------------------------------------------------------------------------------------------------------------------------------------------------------------------------------------------------------------------------------------------------------------------------------------------------------------------------------------------------------------------------------------------------------------------------------------------------------------------------------------------------------------------	--	--

<p>-выполняет нормативные требования испытаний (тестов) Всероссийского физкультурно-спортивного комплекса «Готов к труду и обороне» (ГТО);</p> <p>-осуществляет судейство в избранном виде спорта;</p> <p>-составляет и выполняет комплексы специальной физической подготовки.</p>		
------------------------------------------------------------------------------------------------------------------------------------------------------------------------------------------------------------------------------------------------------------------------------------	--	--

**Приложение 2.21
к ПООП-П по профессии
15.01.38 Оператор наладчик
металлообрабатывающих станков**

**Рабочая программа дисциплины
«СГ 05 ОСНОВЫ ФИНАНСОВОЙ ГРАМОТНОСТИ»**

СОДЕРЖАНИЕ ПРОГРАММЫ

1. Общая характеристика	
1.1. Цель и место дисциплины в структуре образовательной программы.....	
1.2. Планируемые результаты освоения дисциплины	
2. Структура и содержание ДИСЦИПЛИНЫ	
2.1. Трудоемкость освоения дисциплины	
2.2. Содержание дисциплины.....	51
3. Условия реализации ДИСЦИПЛИНЫ	
3.1. Материально-техническое обеспечение.....	
3.2. Учебно-методическое обеспечение	
4. Контроль и оценка результатов освоения ДИСЦИПЛИНЫ.....	

**ОБЩАЯ ХАРАКТЕРИСТИКА РАБОЧЕЙ ПРОГРАММЫ УЧЕБНОЙ
ДИСЦИПЛИНЫ
«СГ 05 ОСНОВЫ ФИНАНСОВОЙ ГРАМОТНОСТИ»**

1.1. Цель и место дисциплины в структуре основной образовательной программы

Цель дисциплины «СГ.05 Основы финансовой грамотности»: формирование системы знаний о финансовой жизни современного общества, финансовых институтах, финансовых продуктах, финансовых рисках, способах получения информации, позволяющей анализировать социальные ситуации и принимать индивидуальные финансовые решения с учетом их последствий и возможных альтернатив.

Учебная дисциплина «СГ.05 Основы финансовой грамотности» включена в обязательную часть социально-гуманитарного цикла ПООП-П в соответствии с ФГОС СПО по профессии 15.01.38 Оператор наладчик металлообрабатывающих станков

1.2. Планируемые результаты освоения дисциплины

Результаты освоения дисциплины соотносятся с планируемыми результатами освоения образовательной программы, представленными в матрице компетенций выпускника (п. 4.3 ОПОП-П).

В результате освоения дисциплины обучающийся должен:

Код ОК	Уметь	Знать
ОК.01. Выбирать способы решения задач профессиональной деятельности применительно к различным контекстам	<ul style="list-style-type: none"> - определять задачу в профессиональном и/или социальном контексте; - выявлять и отбирать информацию, необходимую для решения задачи; - составлять план действий; - определять необходимые ресурсы; - реализовывать составленный план; - оценивать результат и последствия своих действий (самостоятельно или с помощью наставника) 	<ul style="list-style-type: none"> - актуальный профессиональный и социальный контекст, в котором приходится работать и жить; - основные источники информации и ресурсы для решения задач в профессиональном и социальном контексте; - алгоритмы выполнения работ в профессиональной и смежных областях; - этапы планирования для решения задач; - критерии оценки результатов принятого решения в профессиональной деятельности, для личностного развития и достижения финансового благополучия
ОК.02. Использовать современные средства поиска, анализа и интерпретации информации, и информационные технологии для выполнения задач	<ul style="list-style-type: none"> - определять задачи для сбора информации; - планировать процесс поиска и осуществлять выбор необходимых источников информации; - оформлять результаты поиска, применять средства 	<ul style="list-style-type: none"> - информационные источники, применяемые в профессиональной деятельности; для решения задач личностного развития и финансового благополучия; - формат представления результатов поиска

<p>профессиональной деятельности</p>	<p><i>информационных технологий для решения профессиональных задач, задач личностного развития и финансового благополучия;</i> <i>- использовать различные цифровые средства при решении профессиональных задач, задач личностного развития и финансового благополучия</i></p>	<p><i>информации;</i> <i>- возможности использования различных цифровых средств при решении профессиональных задач, задач личностного развития и финансового благополучия</i></p>
<p>ОК.03. Планировать и реализовывать собственное профессиональное и личностное развитие, предпринимательскую деятельность в профессиональной сфере, использовать знания по правовой и финансовой грамотности в различных жизненных ситуациях</p>	<p><i>- определять актуальность нормативно-правовой документации в профессиональной деятельности, для ведения предпринимательской деятельности и личного финансового планирования;</i> <i>- определять и выстраивать траектории профессионального и личностного развития;</i> <i>-осуществлять наличные и безналичные платежи, сравнивать различные способы оплаты товаров и услуг, соблюдать требования финансовой безопасности;</i> <i>- учитывать инфляцию при решении финансовых задач в профессии, личном планировании;</i> <i>- производить расчеты по валютно-обменным операциям;</i> <i>-планировать личные доходы и расходы, принимать финансовые решения, составлять личный бюджет;</i> <i>- использовать разнообразие финансовых инструментов для управления личными финансами в целях достижения финансового благополучия, с учетом финансовой безопасности;</i> <i>- выявлять сильные и слабые стороны бизнес-идеи;</i> <i>- грамотно проводить презентацию идеи открытия собственного дела в области профессиональной деятельности;</i> <i>- определять источники финансирования для реализации бизнес-идеи;</i> <i>- производить основные финансовые расчеты в сферах</i></p>	<p><i>- актуальную нормативно-правовую базу, регламентирующую профессиональную деятельность, предпринимательство и личное финансовое планирование;</i> <i>- возможные траектории профессионального развития и самообразования;</i> <i>- различие между наличными и безналичными платежами, порядок использования их при оплате покупки;</i> <i>- понятие инфляции, ее влияние на решение финансовых задач в профессии, личном планировании;</i> <i>- понятие иностранной валюты и валютного курса;</i> <i>- структуру личных доходов и расходов, правила составления личного и семейного бюджета;</i> <i>- особенности различных банковских продуктов и возможности их использования в профессиональной, предпринимательской деятельности и для управления личными финансами;</i> <i>- базовые характеристики и риски основных финансовых инструментов для предпринимательской деятельности и управления личными финансами;</i> <i>- систему и полномочия</i></p>

	<p><i>предпринимательской деятельности и планирования личных финансов;</i></p> <p><i>- оценивать финансовые риски, связанные с осуществлением предпринимательской деятельности и планирования личных финансов;</i></p>	<p><i>государственных органов в сферах профессиональной деятельности,</i></p> <p><i>предпринимательской деятельности и защиты прав потребителей;</i></p>
<p>ОК.04. Эффективно взаимодействовать и работать в коллективе и команде</p>	<p><i>- работать в коллективе и команде;</i></p> <p><i>- взаимодействовать с коллегами, руководством, клиентами, в ходе профессиональной и предпринимательской деятельности</i></p>	<p><i>- особенности работы в малых и больших группах, работы в команде, организации коллективной работы;</i></p> <p><i>- принципы организации проектной деятельности</i></p>
<p>ОК.05. Осуществлять устную и письменную коммуникацию на государственном языке Российской Федерации с учетом особенностей социального и культурного контекста</p>	<p><i>- грамотно излагать свои мысли, формулировать собственное мнение, обосновывать свою позицию в учебных и практических ситуациях;</i></p> <p><i>- проявлять толерантность в коллективе;</i></p> <p><i>- оформлять документы, связанные с профессиональной деятельностью и деловой коммуникацией, на государственном языке РФ</i></p>	<p><i>- принципы взаимодействия в коллективе;</i></p> <p><i>- правила оформления документов и построения устных сообщений на государственном языке РФ</i></p>
<p>ОК.07. Содействовать сохранению окружающей среды, ресурсосбережению, применять знания об изменении климата, принципы бережливого производства, эффективно действовать в чрезвычайных ситуациях</p>	<p><i>- соблюдать нормы экологической безопасности;</i></p> <p><i>- определять направления ресурсосбережения в рамках профессиональной деятельности по профессии (специальности), осуществлять работу с соблюдением принципов бережливого производства</i></p>	<p><i>- правила экологической безопасности;</i></p> <p><i>- принципы бережливого производства</i></p>

2. СТРУКТУРА И СОДЕРЖАНИЕ УЧЕБНОЙ ДИСЦИПЛИНЫ
«СГ 05 ОСНОВЫ ФИНАНСОВОЙ ГРАМОТНОСТИ»

2.1. Трудоемкость освоения дисциплины

Наименование составных частей дисциплины	Объем в часах	В т.ч. в форме практ. подготовки
Учебные занятия	34	32
Промежуточная аттестация в <i>форме дифференцированного зачета</i>	2	-
Всего	36	32

2.2. Содержание программы учебной дисциплины «СГ. 05 Основы финансовой грамотности»

Наименование разделов и тем	Содержание учебного материала и формы организации деятельности обучающихся	Объем, акад. ч / в том числе в форме практической подготовки, акад ч	Коды компетенций и личностных результатов, формированию которых способствует элемент программы
1	2	3	4
Введение в курс финансовой грамотности	Содержание учебного материала Потребности и ресурсы. Финансовые цели. Финансовое благополучие и финансовые риски. Финансовые решения. Финансовое поведение. Финансовая культура 2	2	ОК.01-05, ОК.07
Тема 1. Личное финансовое планирование	Содержание учебного материала Человеческий капитал, деньги, финансы, финансовые цели, финансовое планирование, горизонт планирования, активы, пассивы, доходы (номинальные, реальные), расходы, личный бюджет, семейный бюджет, дефицит, профицит, баланс В том числе практических и лабораторных занятий Практическое занятие №1. Составление текущего и перспективного личного (семейного) бюджета, оценка его баланса. Составление личного финансового плана (краткосрочного, долгосрочного) на основе анализа баланса личного (семейного) бюджета, анализ и коррекция личного финансового плана.	3	ОК.01-05, ОК.07
Тема 2. Депозит	Содержание учебного материала Понятие сбережения, инфляция, индекс потребительских цен как способ измерения инфляции, банк, банковский счет, вкладчик, депозит, номинальная и реальная процентная ставка по депозиту, депозитный договор, простой процентный рост, процентный рост с капитализацией, банковская карта (дебетовая, кредитная), банкомат, заемщик, финансовые риски, ликвидность. В том числе практических и лабораторных занятий Практическое занятие № 2. Отбор критериев для анализа информации о банке и предоставляемых им услугах в зависимости от финансовых целей вкладчика. Сравнительный анализ финансовых организаций для осуществления выбора сберегательных депозитов на основе полученных критериев (процентных ставок, способов начисления процентов и других условий). Анализ возможностей Интернет-банкинга для решения текущих и перспективных финансовых задач. Изучение-депозитный договор. Анализ финансовых рисков при заключении депозитного договора. Опрос.	3	ОК.01-05, ОК.07
Тема 3. Кредит	Содержание учебного материала Понятие банковский кредит, заемщик, виды кредита, принципы кредитования (платность, срочность, возвратность), банковская карта (дебетовая, кредитная), номинальная процентная ставка по кредиту, полная стоимость кредита (ПСК), виды кредитов по целевому назначению (потребительский кредит, ипотечный кредит), схемы погашения кредитов (дифференцированные и аннуитетные платежи), финансовые риски	3	ОК.01-05, ОК.07

	<p>заемщика, защита прав заемщика, микро финансовые организации, кредитная история, коллекторы, бюро кредитных историй, минимальный платеж по кредиту.</p> <p>В том числе практических и лабораторных занятий Практическое занятие № 3. Отбор критериев для анализа информации о банке и предоставляемых им услугах в зависимости от финансовых целей заемщика. Сравнительный анализ финансовых институтов для осуществления выбора кредита на основе полученных критериев (процентных ставок, способов начисления процентов и других условий. Анализ преимуществ и недостатков краткосрочного и долгосрочного займов. Опрос по теме, обсуждение докладов на тему: Кредитный договор — анализ финансовых рисков при заключении кредитного договора. Расчет общей стоимости покупки при приобретении ее в кредит. Тестирование</p>		
Тема 4. Расчетно-кассовые операции	<p>Содержание учебного материала Понятие-банковская ячейка, денежные переводы, валютно-обменные операции, банковские карты (дебетовые, кредитные, дебетовые с овердрафтом), риски при пользовании банкоматом, риски при использовании интернет-банкинга, электронные деньги.</p> <p>В том числе практических и лабораторных занятий Практическое занятие № 4. Заключение договора о банковском обслуживании с помощью банковской карты — формирование навыков безопасного поведения владельца банковской карты. Безопасное использование интернет-банкинга и электронных денег. Опрос. Тестирование</p>	3	ОК.01-05, ОК.07
Тема 5 Страхование	<p>Содержание учебного материала Понятие страховые риски, страхование, страховщик, страхователь, выгодоприобретатель, страховой агент, страховой брокер, виды страхования для физических лиц (страхование жизни, страхование от несчастных случаев, медицинское страхование, страхование имущества, страхование гражданской ответственности), договор страхования, страховая ответственность, страховой случай, страховой полис, страховая премия, страховой взнос, страховые продукты.</p> <p>В том числе практических и лабораторных занятий Практическое занятие № 5.Заключаем договор страхования — сбор информации о страховой компании и предоставляемых страховых программах, принципы отбора страховой компании для заключения договора. Анализ договора страхования, ответственность страховщика и страхователя. Расчет страхового взноса в зависимости от размера страховой суммы, тарифа, срока страхования и других факторов. Опрос, обсуждение доклада на тему: Страховая ответственность; Страховой случай; Страховая премия, страховой взнос; Страховые продукты. Опрос, Тестирование</p>	3	ОК.01-05, ОК.07
Тема 6. Инвестиции	<p>Содержание учебного материала Понятие инвестиции, инфляция, реальные и финансовые активы как инвестиционные инструменты, ценные бумаги (акции, облигации), инвестиционный портфель, ликвидность, соотношение риска и доходности финансовых инструментов, диверсификация как инструмент управления рисками, ценные бумаги (акции, облигации, векселя) и их доходность, валютная и фондовая биржи, ПИФы как способ инвестирования для физических лиц.</p> <p>В том числе практических и лабораторных занятий Практическое занятие № 6. Формирование представлений о способах и инструментах инвестирования для различных финансовых целей. Формирование навыков анализа информации о способах инвестирования</p>	3	ОК.01-05, ОК.07

	денежных средств, предоставляемой различными информационными источниками и структурами финансового рынка (финансовые публикации, проспекты, интернет-ресурсы и пр.). Расчет доходности финансовых инструментов с учетом инфляции. Сравнительный анализ различных финансовых продуктов по уровню доходности, ликвидности и риска. Опрос. Тестирование		
Тема 7. Пенсии	Содержание учебного материала Понятие и значение пенсии, государственная пенсионная система в РФ, Пенсионный фонд РФ и его функции, негосударственные пенсионные фонды, трудовая и социальная пенсия, корпоративная пенсия, инструменты для увеличения размера пенсионных накоплений.	3	ОК.01-05, ОК.07
	В том числе практических и лабораторных занятий Практическое занятие № 7. Сравнительный анализ доступных финансовых инструментов, используемых для формирования пенсионных накоплений. Тренинг. Развитие навыков планирования и прогнозирования. Доклад на тему – «Изменения в пенсионном законодательстве» Опрос.		
Тема 8. Налоги	Содержание учебного материала Налоговый кодекс РФ, налоги, виды налогов, субъект, предмет и объект налогообложения, ставка налога, сумма налога, системы налогообложения (пропорциональная, прогрессивная, регрессивная), налоговые льготы, порядок уплаты налога, налоговая декларация, налоговые вычеты.	3	ОК.01-05, ОК.07
	В том числе практических и лабораторных занятий Практическая работа № 8. Формирование практических навыков по оптимизации личного бюджета в части применения налоговых льгот с целью уменьшения налоговых выплат физических лиц. Формирование практических навыков получения социальных и имущественных налоговых вычетов как инструмента сокращения затрат на приобретение имущества, образование, лечение, и др. Опрос. Стандартизированный тест.		
Тема 9. Признаки финансовых пирамид и защита от мошеннических действий на финансовом рынке	Содержание учебного материала Основные признаки и виды финансовых пирамид, правила финансовой безопасности, виды финансового мошенничества: в кредитных организациях, в Интернете, по телефону, при операциях с наличными.	3	ОК.01-05, ОК.07
	В том числе практических и лабораторных занятий Практическое занятие № 9. Формирование навыков безопасного поведения потребителя на финансовом рынке. Опрос.		
Тема 10. Создание собственного бизнеса	Содержание учебного материала Понятие бизнес, стартап, бизнес-план, бизнес-идея, планирование рабочего времени, венчурист.	5	ОК.01-05, ОК.07
	В том числе практических и лабораторных занятий Практическая работа № 10. Формирование навыков по поиску актуальной информации по стартапам и ведению бизнеса. Составление бизнес-плана по алгоритму. Ведение простых расчетов. Подсчет издержек, прибыли, доходов. Доклад на тему «Понятие бизнес-плана и его значение»		
Промежуточная аттестация		2	
Всего:		36	

3. УСЛОВИЯ РЕАЛИЗАЦИИ УЧЕБНОЙ ДИСЦИПЛИНЫ «СГ 05 ОСНОВЫ ФИНАНСОВОЙ ГРАМОТНОСТИ»

3.1. Материально-техническое оснащение

Реализация программы дисциплины «СГ 05 Основы финансовой грамотности» осуществляется в учебном кабинете «Социально-экономических дисциплин».

Оборудование учебного кабинета:

1. Рабочее место преподавателя: 1.

2. Рабочие места обучающихся: 26.

3. Учебная документация:

– ФГОС по специальности;

– Рабочая учебная программа;

4. Технические средства обучения

- компьютер;

- электронные образовательные ресурсы

3.2. Учебно-методическое обеспечение

3.2.1. Основные печатные и/или электронные издания

1. Жданова А. О. Финансовая грамотность: Материалы для обучающихся СПО. — М.: ВИТА-ПРЕСС, 2014

2. Каджаева М.Р. Финансовая грамотность: учебное пособие для студентов учреждений среднего профессионального образования/ М.Р. Каджаева, С.В. Дубровская, А.Р. Елисеева. – М.: Издательский центр «Академия», 2019. – 288 с.;

3. Чумаченко В. В. Горяев. А. П. Рабочая тетрадь. Основы финансовой грамотности. – М.: «Просвещение», 2016.

4. Чумаченко В. Горяев. А. Основы финансовой грамотности: Учебное пособие для общеобразовательных организаций. – М.: «Просвещение», 2017.

1. вашифинансы.рф (моифинансы.рф)

2. <http://www.iprbookshop.ru/44381.html>

3. <http://www.iprbookshop.ru/67782.html>

4. <http://www.iprbookshop.ru/65256.html>

5. <http://www.iprbookshop.ru/62797.html>

3.2.2. Дополнительные источники

1. Горяев, В. Чумаченко: Финансовая грамота М.: Юнайтед Пресс, 2012 г.

2. Перекрестова Л.В.: Финансы, денежное обращение и кредит: Учебник для студентов учреждений среднего профессионального образования - М.: Издательский центр «Академия», 2015.- 192с.

3. Окишев И.Н.: Основы финансовой грамотности. - Издательство: СамИздат Год: 2011

**4. КОНТРОЛЬ И ОЦЕНКА РЕЗУЛЬТАТОВ ОСВОЕНИЯ
УЧЕБНОЙ ДИСЦИПЛИНЫ «СГ 05 ОСНОВЫ ФИНАНСОВОЙ ГРАМОТНОСТИ»**

ОК	Критерии оценки результата (показатели освоённости компетенций)	Формы контроля и методы оценки
Знает:		
ОК.01. Выбирать способы решения задач профессиональной деятельности применительно к различным контекстам	<ul style="list-style-type: none"> - объясняет актуальный профессиональный и социальный контекст, в котором приходится работать и жить; - определяет основные источники информации и ресурсы для решения задач в профессиональном и социальном контексте; - определяет алгоритмы выполнения работ в профессиональной и смежных областях; - выполняет этапы планирования для решения задач; - объясняет результаты принятого решения в профессиональной деятельности, для личностного развития и достижения финансового благополучия 	
ОК.02. Использовать современные средства поиска, анализа и интерпретации информации, и информационные технологии для выполнения задач профессиональной деятельности	<ul style="list-style-type: none"> - объясняет применение информационных источников, применяемых в профессиональной деятельности; для решения задач личностного развития и финансового благополучия; - знает формат представления результатов поиска информации; - демонстрирует возможности использования различных цифровых средств при решении профессиональных задач, задач личностного развития и финансового благополучия 	<p align="center">Устный опрос</p> <p align="center">Тестирование</p> <p align="center">Оценка выполнения практического задания</p> <p align="center">Подготовка и выступление с сообщением и/или презентацией</p>
ОК.03. Планировать и реализовывать собственное профессиональное и личностное развитие, предпринимательскую деятельность в профессиональной сфере, использовать знания по правовой и финансовой грамотности в различных жизненных ситуациях	<ul style="list-style-type: none"> - определяет актуальную нормативно-правовую базу, регламентирующую профессиональную деятельность, предпринимательство и личное финансовое планирование; - ориентируется в возможных траекториях профессионального развития и самообразования; - демонстрирует понимание различий между наличными и безналичными платежами, порядок использования их при оплате покупки; - ориентируется в понятии инфляция, ее влияние на решение финансовых задач в профессии, личном планировании; - демонстрирует знания иностранной валюты и валютного курса; - демонстрирует понимание структуры 	<p align="center">Промежуточная аттестация</p>

	<p><i>личных доходов и расходов, правила составления личного и семейного бюджета;</i></p> <ul style="list-style-type: none"> - <i>определяет особенности различных банковских продуктов и возможности их использования в профессиональной, предпринимательской деятельности и для управления личными финансами;</i> - <i>определяет базовые характеристики и риски основных финансовых инструментов для предпринимательской деятельности и управления личными финансами;</i> - <i>демонстрирует знания о полномочиях государственных органов в сферах профессиональной деятельности, предпринимательской деятельности и защиты прав потребителей;</i> 	
ОК.04. Эффективно взаимодействовать и работать в коллективе и команде	<ul style="list-style-type: none"> - <i>демонстрирует понимание особенности работы в малых и больших группах, работы в команде, организации коллективной работы;</i> - <i>демонстрирует понимание принципов организации проектной деятельности</i> 	
ОК.05. Осуществлять устную и письменную коммуникацию на государственном языке Российской Федерации с учетом особенностей социального и культурного контекста	<ul style="list-style-type: none"> - <i>демонстрирует взаимодействие в коллективе;</i> - <i>демонстрирует знания правил оформления документов и построения устных сообщений на государственном языке РФ</i> 	
ОК.07. Содействовать сохранению окружающей среды, ресурсосбережению, применять знания об изменении климата, принципы бережливого производства, эффективно действовать в чрезвычайных ситуациях	<ul style="list-style-type: none"> - <i>демонстрирует знания правил экологической безопасности;</i> - <i>демонстрирует знания принципов бережливого производства</i> 	
Умеет:		
ОК.01. Выбирать способы решения задач профессиональной деятельности	<ul style="list-style-type: none"> - <i>определяет задачу в профессиональном и/или социальном контексте;</i> - <i>выявляет и отбирает информацию, необходимую для решения задачи;</i> - <i>составлять план действий;</i> 	<p><i>Кейс-метод</i></p> <p><i>Оценка решений ситуационных задач</i></p>

<p>применительно к различным контекстам</p>	<ul style="list-style-type: none"> - определять необходимые ресурсы; - реализовывать составленный план; - оценивать результат и последствия своих действий (самостоятельно или с помощью наставника) 	<p style="text-align: center;">Оценка выполнения практических заданий</p> <p style="text-align: center;">Промежуточная аттестация</p>
<p>ОК.02. Использовать современные средства поиска, анализа и интерпретации информации, и информационные технологии для выполнения задач профессиональной деятельности</p>	<ul style="list-style-type: none"> - определяет задачи для сбора информации; - планирует процесс поиска и осуществлять выбор необходимых источников информации; - оформляет результаты поиска, применять средства информационных технологий для решения профессиональных задач, задач личностного развития и финансового благополучия; - использует различные цифровые средства при решении профессиональных задач, задач личностного развития и финансового благополучия 	
<p>ОК.03. Планировать и реализовывать собственное профессиональное и личностное развитие, предпринимательскую деятельность в профессиональной сфере, использовать знания по правовой и финансовой грамотности в различных жизненных ситуациях</p>	<ul style="list-style-type: none"> - определяет актуальность нормативно-правовой документации в профессиональной деятельности, для ведения предпринимательской деятельности и личного финансового планирования; - определяет и выстраивает траектории профессионального и личностного развития; -осуществляет наличные и безналичные платежи, сравнивать различные способы оплаты товаров и услуг, соблюдать требования финансовой безопасности; - учитывает инфляцию при решении финансовых задач в профессии, личном планировании; - производит расчеты по валютно-обменным операциям; -планирует личные доходы и расходы, принимать финансовые решения, составлять личный бюджет; - использует разнообразие финансовых инструментов для управления личными финансами в целях достижения финансового благополучия, с учетом финансовой безопасности; - выявляет сильные и слабые стороны бизнес-идеи; - грамотно проводит презентацию идеи открытия собственного дела в области профессиональной деятельности; - определяет источники финансирования для реализации бизнес-идеи; - производит основные финансовые расчеты в сферах предпринимательской 	

	<p><i>деятельности и планирования личных финансов;</i></p> <p><i>- оценивает финансовые риски, связанные с осуществлением предпринимательской деятельности и планирования личных финансов;</i></p>	
<p>ОК.04. Эффективно взаимодействовать и работать в коллективе и команде</p>	<p><i>- работает в коллективе и команде;</i></p> <p><i>- взаимодействует с коллегами, руководством, клиентами, в ходе профессиональной и предпринимательской деятельности</i></p>	
<p>ОК.05. Осуществлять устную и письменную коммуникацию на государственном языке Российской Федерации с учетом особенностей социального и культурного контекста</p>	<p><i>- грамотно излагает свои мысли, формулировать собственное мнение, обосновывать свою позицию в учебных и практических ситуациях;</i></p> <p><i>- проявляет толерантность в коллективе;</i></p> <p><i>- оформляет документы, связанные с профессиональной деятельностью и деловой коммуникацией, на государственном языке РФ</i></p>	
<p>ОК.07. Содействовать сохранению окружающей среды, ресурсосбережению, применять знания об изменении климата, принципы бережливого производства, эффективно действовать в чрезвычайных ситуациях</p>	<p><i>- соблюдает нормы экологической безопасности;</i></p> <p><i>- определяет направления ресурсосбережения в рамках профессиональной деятельности по профессии (специальности), осуществлять работу с соблюдением принципов бережливого производства</i></p>	

Рабочая программа дисциплины
«СГ 06.ОСНОВЫ БЕРЕЖЛИВОГО ПРОИЗВОДСТВА»

ОБЩАЯ ХАРАКТЕРИСТИКА УЧЕБНОЙ ДИСЦИПЛИНЫ «СГ 06 ОСНОВЫ БЕРЕЖЛИВОГО ПРОИЗВОДСТВА»

1.1. Цель и место дисциплины в структуре образовательной программы

Цель дисциплины «СГ. 06 Основы бережливого производства» является – формирование знаний концептуальных основ бережливого производства и умений применения инструментов для решения задач профессиональной деятельности.

Дисциплина «СГ.06 Основы бережливого производства» включена в обязательную часть социально-гуманитарного цикла профессиональной образовательной программы по профессии 15.01.38 Оператор наладчик металлообрабатывающих станков

1.2. Планируемые результаты освоения дисциплины

В результате освоения дисциплины обучающийся должен:

Код ОК, ПК	Уметь	Знать
ОК.01 Выбирать способы решения задач профессиональной деятельности, применительно к различным контекстам	<i>-выбирать способы решения задач профессиональной деятельности применительно к различным контекстам - использовать инструменты бережливого производства для повышения результативности и эффективности</i>	<i>инструменты и принципы бережливого производства в соответствии со спецификой бизнес-процессов организации/производства</i>
ОК. 02 Использовать современные средства поиска, анализа и интерпретации информации, и информационные технологии для выполнения задач профессиональной деятельности	<i>- использовать современные информационные средства для написания работ; - отслеживать и использовать изменения законодательной информативно-справочной базы</i>	<i>- ключевые инструменты анализа и решения проблем, оценивать затраты на несоответствие; -правовые и законодательные акты для решения сложившихся производственных задач.</i>
ОК. 04 Эффективно взаимодействовать и работать в коллективе и команде	<i>грамотно излагать свои мысли и оформлять документы по профессиональной тематике на государственном языке, -проявлять толерантность в рабочем коллектив</i>	<i>способы организации работы коллектива и команды в рамках реализации проектов по улучшениям</i>
ОК. 05 Осуществлять устную и письменную коммуникацию на государственном языке Российской Федерации с учетом особенностей социального и культурного контекста	<i>- заполнять необходимую документацию при реализации инструментов бережливого Производства - вносить предложения по улучшению.</i>	<i>-виды требуемой документации</i>

<p>ОК. 07 Содействовать сохранению окружающей среды, ресурсосбережению, применять знания об изменении климата, принципы бережливого производства, эффективно действовать в чрезвычайных ситуациях</p>	<p>- вносить предложения по улучшению производственных процессов; выявлять скрытые потери; - применять принципы и методы бережливого производства организации рабочего пространства, визуализации, стандартизации, защиты от непреднамеренных ошибок, картирование потока создания ценности (VSM), всеобщее обслуживание оборудования, быстрая переналадка, канбан</p>	<p>методы диагностики потерь и устранения потерь в процессах;</p>
-----------------------------------------------------------------------------------------------------------------------------------------------------------------------------------------------------------	------------------------------------------------------------------------------------------------------------------------------------------------------------------------------------------------------------------------------------------------------------------------------------------------------------------------------------------------------------------------------------	-------------------------------------------------------------------

2. СТРУКТУРА И СОДЕРЖАНИЕ ДИСЦИПЛИНЫ «СГ 06.ОСНОВЫ БЕРЕЖЛИВОГО ПРОИЗВОДСТВА»

2.1. Трудоемкость освоения дисциплины

Наименование составных частей дисциплины	Объем в часах	В т.ч. в форме практ. подготовки
Учебные занятия	34	26
Промежуточная аттестация в форме дифференцированного зачета	2	
Всего	36	26

2.2 Содержание дисциплины «СГ. 06 Основы бережливого производства»

Наименование разделов и тем	Содержание учебного материала, практических и лабораторных занятий	Объем, ак. ч. /в том числе в форме практической подготовки, ак. ч.	Коды компетенций, формированию которых способствует элемент программы
1	2	3	4
Раздел 1. Бережливое производство как модель повышения эффективности деятельности предприятия		14	
Тема 1. Теоретические основы бережливого проектирования	Содержание учебного материала	8	ОК. 01 ОК. 02 ОК. 04 ОК. 05 ОК. 07 ОК. 09
	Лекционное занятие 1. История становления и развития бережливого производства в России и за рубежом. Основатель концепции бережливого производства Тайити Оно. Производственная система Toyota. Особенности производственной системы Г. Форда. Подходы к управлению производством в СССР. НОТ на современном этапе развития производства. Предприятия, первыми начавшие внедрять бережливое производство.	2	
	Практическое занятие 1. Понятие бережливого производства. Концепция БП. Комплексный подход в бережливом производстве. Цели бережливого производства на предприятии. Сравнение традиционного подхода и бережливого производства. Ключевые понятия бережливого производства	2	
	Практическое занятие 2. Философия и методология бережливого производства. Концепция создания сильной организационной структуры. Принципы формирования сильной организационной культуры и вовлечения сотрудников. Принципы и концепция системы БП. Пирамида качества, предпосылки формирования концепции бережливого производства. Структура подхода бережливого производства. Основные руководящие идеи бережливого производства. ГОСТ Р ИСО 56020-2014 Бережливое производство. Положения и словарь.	2	
	Практическое занятие 3. Принципы бережливого производства. Стратегическая направленность. Ориентация на создание ценности для потребителя. Организация потока создания ценности для потребителя. Постоянное улучшение. Вытягивание. Сокращение	2	

	потерь. Визуализация и прозрачность. Приоритетное обеспечение безопасности. Построение корпоративной культуры на основе уважения к человеку. Встроенное качество. Принятие решений, основанных на фактах. Установление долговременных отношений с поставщиками. Соблюдение стандартов.		
Тема 1.2. Виды моделей бережливого производства	Содержание учебного материала	6	ОК. 01 ОК. 02 ОК. 04 ОК. 05 ОК. 07 ОК. 09
	Лекционное занятие 2. Инструменты бережливого производства. Визуализация и навигация. Системы Канбан. Канбан как метод визуального управления. Этапы внедрения системы «Канбан». «Точно во время», ячеечное и поточное производство, система 5 S. Цели системы 5S. Стандартизация. Уход за оборудованием, быстрая переналадка оборудования.	2	
	Практическое занятие 4. Виды потерь и методы их устранения. Виды потерь, их источники и способы их устранения. Потери: перепроизводство, лишние движения, ненужная транспортировка, излишние запасы, избыточная обработка, ожидание, переделка/ брак.	2	
	Практическое занятие 5. Управление рабочим пространством. Нереализованный творческий потенциал работников. Система 3М: Муда, Мури. Мура	2	
Раздел 2. Системы управления и оптимизации материальными потоками		6	
Тема 2.1. Создание базовых условий для реализации модели бережливого производства.	Содержание учебного материала	6	ОК. 01 ОК. 02 ОК. 04 ОК. 05 ОК. 07 ОК. 09
	Лекционное занятие 3. Виды моделей управления материальными потоками. Выталкивающая и вытягивающая системы правления материальными потоками: основные принципы, достоинства и недостатки, способы повышения эффективности управления материальными потоками	2	
	Практическое занятие 6. Обучение сотрудников. Системное пролонгированное обучение персонала как способ изменения корпоративной культуры. Примерное содержание программы обучения по смене культуры компании.	2	
	Практическое занятие 7. Каскадное обучение в организации. Фабрика процессов как инструмент обучения персонала.	2	
Раздел 3. Статистические методы анализа		13	
Тема 3.1.	Содержание учебного материала	4	ОК. 01

Классические и статистические методы контроля качества	Лекционное занятие 4. Технологии анализа процессов создания ценности Карта потока создания ценности. Правила построения карты потока создания ценности. Карта «Дорожки бассейна»	2	ОК. 02 ОК. 04 ОК. 05
	Практическое занятие 8. Методы контроля качества. Метод пять «почему?». Технология анализа 4М. Диаграммы «Спагетти», Исикавы, Парето	2	ОК. 07 ОК. 09
	Самостоятельная работа обучающихся	-	
Тема 3.2. Показатели эффективности бережливого производства	Содержание учебного материала	9	ОК. 01 ОК. 02 ОК. 04 ОК. 05 ОК. 07 ОК. 09
	Практическое занятие 9. Стандартизация в бережливом производстве Понятие стандартизации. Значение стандартизации. Стандартная операционная процедура. Стандартная операционная карта – СОК. Правила составления СОК. Преимущества СОК.	2	
	Практическое занятие 10. Ключевые показатели эффективности. Понятие «Ключевые показатели эффективности». Ключевые показатели эффективности: этапы работ и их содержание. Этапы внедрения системы КРІ. Перечень основных требований, предъявляемых к ключевым показателям эффективности бизнеса.	2	
	Практическое занятие 11. Подходы к разработке ключевых показателей эффективности. Наиболее распространенные КРІ и система их измерения/расчета. Проблемы, препятствующие внедрению передовых методик управления.	2	
	Практическое занятие 12. Технологии вовлечения персонала. Система управления по целям SQDCM. Максимальное использование собственных внутрикорпоративных человеческих ресурсов.	2	
	Практическое занятие 13. Метод Хосин Канри (Hoshin Kanri) как технология вовлечения персонала. Стадии в Hoshin Kanri. Шаги построения X-матрицы Хосин Канри.	2	
	Практическое занятие 14 Теоретические основы бережливого проектирования. Подготовить реферат на тему Бережливое производство как средство повышения эффективности деятельности производства.	2	
Промежуточная аттестация		2	
Всего:		36	

3. УСЛОВИЯ РЕАЛИЗАЦИИ ДИСЦИПЛИНЫ «СГ 06.ОСНОВЫ БЕРЕЖЛИВОГО ПРОИЗВОДСТВА»

3.1. Материально-техническое обеспечение

Программа дисциплины реализуется в учебном кабинете «СГ.06 Основы бережливого производства».

Для реализации программы учебной дисциплины должны быть предусмотрены следующие специальные помещения:

Кабинет, оснащенный

- *оборудованием:*

посадочные места по количеству обучающихся;

рабочее место преподавателя;

стенды;

- *техническими средствами обучения:*

компьютер (ноутбук) с лицензионным программным обеспечением (рабочее место преподавателя);

мультимедийный проектор;

мультимедийный экран.

3.2. Учебно-методическое обеспечение

3.2.1. Основные печатные и/или электронные издания

1. Вейдер М.Т. Инструменты бережливого производства. Карманное руководство по практике применения Lean / М.Т. Вейдер. – Москва: Интеллектуальная литература, 2019. – 160 с. Текст: непосредственный.

2. Вумек, Дж., Джонс Д. Бережливое производство. – Москва: Альпина Бизнес Букс, 2021. – 472 с. – Текст: непосредственный.

3. Зинчик Н.С., Бережливое производство: учебник/Н.С. Зинчик, О.В. Кадырова, Ю.И. Растова; под общ. ред. А.Г. Бездудной. – Москва: [КноРус](#), 2022. – 203 с. – Текст: непосредственный.

1. Вумек Д. Бережливое производство: как избавиться от потерь и добиться процветания вашей компании / Джеймс Вумек, Дэниел Джонс; пер. с англ. - 12-е изд. - Москва: Альпина Паблишер, 2018. - 472 с. - ISBN 978-5-9614-6829-8. - Текст: электронный. - URL: <https://znanium.com/catalog/document?pid=1815955> (дата обращения: 03.02.2022). – Режим доступа: по подписке.

2. Киселев А.А., Принятие управленческих решений: учебник / А.А. Киселев. — Москва: КноРус, 2021. — 169 с. — ISBN 978-5-406-07898-3. — URL: <https://book.ru/book/938341> (дата обращения: 03.02.2022). — Текст: электронный.

3. Шмелёва А.Н. Методы бережливого производства: учебно-методическое пособие / А.Н. Шмелёва. — Москва: РТУ МИРЭА, 2021. — 38 с. — Текст: электронный // Лань: электронно-библиотечная система. — URL: <https://e.lanbook.com/book/171543> (дата обращения: 03.02.2022). — Режим доступа: для авторизованных пользователей.

3.2.2. Дополнительные источники

1. Лайкер Дж. Практика дао Toyota: руководство по внедрению принципов менеджмента Toyota / Джеффри Лайкер, Дэвид Майер; Пер. с англ. — Москва: Альпина Паблишер, 2019. – 586 с. - Текст: непосредственный.

2. Ключев А. В. Бережливое производство [Электронный ресурс]: учебное пособие для СПО / А. В. Ключев; под ред. И. В. Ершовой. - Саратов, Екатеринбург: Профобразование, Уральский федеральный университет, 2019. - 87 с. - ЭБС «IPRbooks» - Режим доступа: URL: <https://www.iprbookshop.ru/87789.html> (дата обращения: 03.02.2022).
3. Бородулин А.Л., Казарин В.В., Косарева Н.С., Серебренников С.С., Харитонов С.С. Бережливое производство. Учебное пособие. – СПб.: Питер, 2022. – 224с.: - Режим доступа: URL: [Книга Бережливое производство скачать бесплатно pdf без регистрации, автор С. С. Харитонов – Fictionbook](#)
4. Фролов В.П. Внедрение технологий бережливого производства в управление производством и организацию рабочих мест: монография. – 2-е изд. – Москва: Издательско-торговая корпорация «Дашков и К», 2022. - 77с. - Текст: непосредственный
5. ГОСТ Р 56404-2021 Бережливое производство. Требования к системам менеджмента — Москва: Стандартинформ, 2021. — 16 с.— URL: <http://goupu-19.ru/wp-content/uploads/2021/11/gost-r-56404-2021-vzamen-56404-2015-berezhlivoe-proizvodstvo.-trabovaniya-k-sistemam-menedzhmenta.pdf> (дата обращения: 03.02.2022)

**4. КОНТРОЛЬ И ОЦЕНКА РЕЗУЛЬТАТОВ
ОСВОЕНИЯ УЧЕБНОЙ ДИСЦИПЛИНЫ
«СГ 06.ОСНОВЫ БЕРЕЖЛИВОГО ПРОИЗВОДСТВА»**

Результаты обучения	Показатели освоённости компетенций	Методы оценки
ОК.01 Выбирать способы решения задач профессиональной деятельности, применительно к различным контекстам	-выбирает способы решения задач профессиональной деятельности применительно к различным контекстам - использует инструменты бережливого производства для повышения результативности и эффективности - демонстрирует знания методов диагностики потерь и их устранения в производственных процессах	Устный и письменный опрос, тестирование, результаты практических работ, экспертное наблюдение
ОК. 02 Использовать современные средства поиска, анализа и интерпретации информации, и информационные технологии для выполнения задач профессиональной деятельности	- использует современные информационные средства для написания работ; - отслеживает и использует изменения законодательной информативно-справочной базы -владеет ключевыми инструментами анализа и решения проблем -оценивает затраты на несоответствие	
ОК. 04 Эффективно взаимодействовать и работать в коллективе и команде	грамотно излагает свои мысли и оформляет документы по профессиональной тематике на государственном языке, -проявляет толерантность в рабочем коллектив -владеет способами организации работы коллектива и команды в рамках реализации проектов по улучшению производственных процессов	
ОК. 05 Осуществлять устную и письменную коммуникацию на государственном языке Российской Федерации с учетом особенностей социального и культурного контекста	- заполнять необходимую документацию при реализации инструментов бережливого производства;	
ОК. 07 Содействовать сохранению окружающей среды, ресурсосбережению, применять знания об изменении климата, принципы бережливого	- вносит предложения по улучшению производственных процессов; -выявляет скрытые потери; - применяет принципы и методы бережливого производства при организации рабочего пространства, визуализации,	

производства, эффективно действовать в чрезвычайных ситуациях	<i>стандартизации, защиты от непреднамеренных ошибок, картирование потока создания ценности (VSM), всеобщее обслуживание оборудования, быстрая переналадка, канбан</i>	
---------------------------------------------------------------	------------------------------------------------------------------------------------------------------------------------------------------------------------------------	--

Приложение 2.23
к ПООП-П по профессии
15.01.38 Оператор наладчик
металлообрабатывающих станков

Рабочая программа дисциплины
«ОП 01 МАТЕРИАЛОВЕДЕНИЕ»

СОДЕРЖАНИЕ ПРОГРАММЫ

1. Общая характеристика
1.1. Цель и место дисциплины в структуре образовательной программы.....
1.2. Планируемые результаты освоения дисциплины
2. Структура и содержание ДИСЦИПЛИНЫ
2.1. Трудоемкость освоения дисциплины
2.2. Содержание дисциплины.....
3. Условия реализации ДИСЦИПЛИНЫ
3.1. Материально-техническое обеспечение.....
3.2. Учебно-методическое обеспечение
4. Контроль и оценка результатов освоения ДИСЦИПЛИНЫ	

1. ОБЩАЯ ХАРАКТЕРИСТИКА РАБОЧЕЙ ПРОГРАММЫ УЧЕБНОЙ ДИСЦИПЛИНЫ « ОП 01 МАТЕРИАЛОВЕДЕНИЕ»

1.1. Цель и место дисциплины в структуре образовательной программы:

Цель дисциплины «ОП 01 Материаловедение» - изучение закономерностей формирования структуры и свойств материалов методами их упрочнения для эффективного использования в технике

Основная задача **материаловедения**- установить зависимость между составом, строением и свойствами, изучить термическую, химико-термическую обработку и другие способы упрочнения, сформировать знания о свойствах основных разновидностей материалов.

Дисциплина «ОП 01 Материаловедение» включена в обязательную часть общепрофессионального цикла образовательной программы

1.2. Планируемые результаты освоения дисциплины:

В результате освоения дисциплины обучающийся должен:

КОД ОК	Уметь	Знать
ОК. 01 Выбирать способы решения задач профессиональной деятельности, применительно к различным контекстам	<ul style="list-style-type: none"> - определять необходимые ресурсы; -выявлять и эффективно искать информацию, необходимую для решения задачи и/или проблемы; - распознавать и подбирать конструкционные материалы по внешнему виду, происхождению, свойствам; производить наладку с учетом свойств материала. определять свойства материалов с помощью приборов контроля; -выбирать материалы для конструкций по их назначению и условиям эксплуатации; - проводить исследования и испытания материалов 	<ul style="list-style-type: none"> - методы работы в профессиональной и смежных сферах; - порядок оценки результатов решения задач профессиональной деятельности - способы определения свойств материалов; - закономерности процессов кристаллизации и структурообразования металлов и сплавов, основы их термообработки, способы защиты металлов от коррозии; - принципы выбора конструкционных материалов для применения в производстве
ОК. 02 Использовать современные средства поиска, анализа и интерпретации информации, и информационные технологии для выполнения задач профессиональной деятельности	<ul style="list-style-type: none"> - определять необходимые источники информации применять современную научную профессиональную терминологию; -использовать информационные технологии для поиска профессиональной информации -грамотно подбирать материал для изготовления изделий и конструкций с учетом их свойств 	<ul style="list-style-type: none"> - приемы структурирования информации; - современную научную и профессиональную терминологию - общие требования, предъявляемые к конструкционным материалам и области их применения с учетом их свойств; -классификацию материалов, металлов и сплавов, их области

		<i>применения</i>
ОК. 03 Планировать и реализовывать собственное профессиональное и личностное развитие, предпринимательскую деятельность в профессиональной сфере, использовать знания по финансовой грамотности в различных жизненных ситуациях	<i>- рассчитывать и назначать оптимальные режимы резанья</i>	<i>методику расчета и назначения режимов резания для различных видов работ - процессы образования сплавов. -общие требования, предъявляемые к конструкционным материалам и области их применения с учетом физических, химических механических свойств</i>

2. СТРУКТУРА И СОДЕРЖАНИЕ ДИСЦИПЛИНЫ «ОП 01 МАТЕРИАЛОВЕДЕНИЕ»

2.1. Трудоемкость освоения дисциплины

Наименование составных частей дисциплины	Объем в часах	В т.ч. в форме практ. подготовки
Учебные занятия	36	18
Промежуточная аттестация в <i>форме экзамена</i>	6	
Всего	42	18

2.2. Содержание учебной дисциплины «ОП 01 Материаловедение»

Наименование разделов и тем	Содержание учебного материала	Объем, ак. ч. /в том числе в форме практической подготовки, ак. ч.	Коды компетенций, формированию которых способствует элемент программы
1	2	3	4
Введение	Роль материалов в современной технике. Классификация материалов.	1	1
Раздел 1. Металловедение			
Тема 1.1. Строение и свойства металлов	Содержание		ОК. 01 ОК. 02 ОК. 03
	Атомно-кристаллическое строение металлов. Кристаллизация металлов. Дефекты кристаллического строения. Физические свойства металлов. Химические свойства. Механические свойства Технологические свойства и технологические испытания.	4	
	В том числе практических и лабораторных занятий		
	Практическая работа 1. Методы исследования структуры металлов и сплавов. 2. Методы защиты металлов от коррозии. 3. Методы определения механических 4. Решение задач по теме «Свойства металлов»	3	
Тема 1.2 Основы теории сплавов	Содержание		ОК. 01 ОК. 02 ОК. 03
	Основы теории сплавов. Диаграммы состояния двойных сплавов.	2	
	В том числе практических и лабораторных занятий		
	Практическая работа 1. Диаграмма состояния железоуглеродистых сплавов	2	
Тема 1.3. Железоуглеродистые сплавы	Содержание		ОК. 01 ОК. 02 ОК. 03
	Производство чугуна. Состав чугуна. Виды чугунов. Разновидности серого чугуна. Производство стали. Классификация сталей. Конструкционные углеродистые стали. Инструментальные углеродистые стали. Легированные стали. Стали и сплавы специального назначения.	4	

	Практическая работа 1. Расшифровка марок. (Определение химического состава сплавов по марке) 2. Расшифровка марок. (Определение группы сплавов по марке и свойствам сплава)	2	
Тема 1.4. Поверхностное упрочнение стали	Содержание Основы термической обработки. Превращения при нагреве и охлаждении. Отжиг и нормализация. Закалка, отпуск. Дефекты термической обработки. Способы упрочнения сплавов.	2	ОК. 01 ОК. 02 ОК. 03
	В том числе практических и лабораторных занятий		
	Практическая работа 1. Выбор режимов термической обработки 2. Химико-термическая обработка. Диффузионная металлизация.	2	
Тема 1.5. Цветные металлы и сплавы	Содержание Алюминий и сплавы на основе алюминия Медь и сплавы на основе меди Титан, магний и сплавы на их основе Олово, свинец, цинк и сплавы на их основе. Припой. Антифрикционные материалы. Баббиты.	2	ОК. 01 ОК. 02 ОК. 03
	Практическая работа 1. Расшифровка марок. (Определение химического состава сплавов по марке) 2. Расшифровка марок. (Определение группы сплавов по марке и свойствам сплава)	2	
	Контрольная работа по разделу «Металловедение»	1	
Раздел 2. Неметаллические конструкционные и вспомогательные материалы.			
Тема 2.1. Твердые сплавы и минералокерамическ ие материалы	Содержание Порошковая металлургия. Твердые сплавы и режущая керамика.	1	ОК. 01 ОК. 02 ОК. 03
	В том числе практических и лабораторных занятий		
	Практическая работа 1. Выбор режимов резания.	1	
Тема 2.2. Неметаллические материалы	Содержание Классификация неметаллических материалов. Строение и особенности полимеров. Пластические массы. Состав. Пленкообразующие материалы. Лакокрасочные материалы. Клеи, герметики.	2	ОК. 01 ОК. 02 ОК. 03

	<p>Эластомеры, резины. Древесина. Стекло. Композиционные материалы. Применение неметаллических материалов в промышленности.</p> <p>В том числе практических и лабораторных занятий</p> <p>Практическая работа 1. Композиционные материалы. Влияние структуры на свойства композита. 2. Абразивные материалы и инструменты.</p>	2	
Тема 2.3. Горюче-смазочные материалы и эксплуатационные жидкости	Содержание		ОК. 01 ОК. 02 ОК. 03
	Классификация топлив. Свойства топлива. Классификация смазочных материалов, требования к их свойствам.	1	
	В том числе практических и лабораторных занятий		
	Практическая работа 1. Горюче – смазочные материалы.	1	
2.3. Развитие материаловедения.	Содержание		
	Развитие материаловедения	1	
Промежуточная аттестация	Экзамен	6	ОК 01, ОК 02
		42	

3. УСЛОВИЯ РЕАЛИЗАЦИИ УЧЕБНОЙ ДИСЦИПЛИНЫ «ОП 01 МАТЕРИАЛОВЕДЕНИЕ»

3.1. Материально-техническое обеспечение

Реализация программы учебной дисциплины осуществляется в кабинете «Материаловедение»

Технические средства обучения:

компьютер с лицензионным программным обеспечением и мультимедийный проектор.

Оборудование кабинета:

- посадочные места по количеству обучающихся;
- рабочее место преподавателя;
- маркерная доска;
- учебно-методическое обеспечение.
- Технические средства обучения:
- локальная компьютерная сеть и глобальная сеть Интернет;
- системное и прикладное программное обеспечение;
- антивирусное программное обеспечение;
- специализированное программное обеспечение;
- мультимедиапроектор
- интерактивная доска/панель/экран.

3.2. Учебно-методическое обеспечение

3.2.1. Основные печатные и/или электронные издания

Основные источники:

1. Заплатин В. Н. Основы материаловедения (металлообработка): учеб. пособие для нач. проф. образования – М.: Издательский центр «Академия», 2007. – 225бс.
2. Адашкин А.М. материаловедение (металлообработка): Учебник для нач. проф. образования: Учеб. пособие для среднего проф. образования. – М: Издательский центр «Академия», 2004. – 288 с
3. Заплатин В. Н. Основы материаловедения (металлообработка): учеб. пособие для нач. проф. образования – М.: Издательский центр «Академия», 2007. – 225бс.
4. Заплатин В. Н. Справочное пособие по материаловедению (металлообработка). – М.: Издательский центр «Академия», 2007. – 224 с.
5. Самохоцкий А.И. Металловедение: учебник для техникумов – М.: Металлургия, 1990.416с.

3.2.2. Основные электронные издания

1. 10. Электронный ресурс «Публичная интернет-библиотека. Специализация: отечественная периодика». Форма доступа: www.public.ru
2. 11. Научно-технический журнал «Металловедение и термическая обработка металлов». Форма доступа: <http://mitom.folium.ru>
3. 12. Научно-технический журнал «Полимерные материалы». Форма доступа: <http://www.polymerbranch.com>
4. 13. Информационный сайт про пластик и другие полимеры. Форма доступа: <http://www.koros-plast.ru>

3.2.3. Дополнительные источники

1. Лахтин Ю. М. Металловедение и термическая обработка металлов. – М.: Машиностроение, 1990.
2. Солнцев Ю. П. Металловедение. – М.: Издательский центр «Академия», 2007. – 784с
3. Бородулин В.Н. Электротехнические и конструкционные материалы: Учеб. пособие для студ. учреждений сред. проф. образования. – М.: Мастерство: Высшая школа, 2000. – 280с

4. Хокинг М. Металлические и керамические покрытия: получение, свойства, применение. – М.: Мир, 2000. – 518с.

**4. КОНТРОЛЬ И ОЦЕНКА РЕЗУЛЬТАТОВ ОСВОЕНИЯ
УЧЕБНОЙ ДИСЦИПЛИНЫ «ОП 01 МАТЕРИАЛОВЕДЕНИЕ»**

КОД ОК	Критерии оценки результата	Формы контроля и методы оценки
<p>ОК. 01 Выбирать способы решения задач профессиональной деятельности, применительно к различным контекстам</p>	<p><i>-выявляет и эффективно ищет информацию, необходимую для решения задачи и/или проблемы;</i> <i>- распознает и подбирает конструкционные материалы по внешнему виду, происхождению, свойствам;</i> <i>-производит наладку с учетом свойств материала.</i> <i>определяет свойства материалов с помощью приборов контроля;</i> <i>-выбирает материалы для конструкций по их назначению и условиям эксплуатации;</i> <i>- проводит исследования и испытания материалов</i> <i>-владеет методами работы в профессиональной и смежных сферах;</i> <i>-знает порядок оценки результатов решения задач профессиональной деятельности</i> <i>- владеет способами определения свойств материалов;</i> <i>-демонстрирует знания закономерностей процессов кристаллизации и структурообразования металлов и сплавов, основы их термообработки, способы защиты металлов от коррозии;</i> <i>-знает принципы выбора конструкционных материалов для применения в производстве</i></p>	<p><i>Устный и письменный опрос</i> <i>Оценка результатов выполнения практической работы, контрольная работа</i></p>
<p>ОК. 02 Использовать современные средства поиска, анализа и интерпретации информации, и информационные технологии для выполнения задач профессиональной деятельности</p>	<p><i>-использует информационные технологии для поиска профессиональной информации</i> <i>применяет современную научную профессиональную терминологию;</i> <i>- рассчитывает и назначает оптимальные режимы резанья</i> <i>-грамотно подбирает материал для изготовления изделий и конструкций с учетом их свойств</i></p>	

<p>ОК. 03 Планировать и реализовывать собственное профессиональное и личностное развитие, предпринимательскую деятельность в профессиональной сфере, использовать знания по финансовой грамотности в различных жизненных ситуациях</p>	<p><i>Владеет методикой расчета и назначения режимов резания для различных видов работ Знает процессы образования сплавов. Знает общие требования, предъявляемые к конструкционным материалам и области их применения с учетом физических, химических механических свойств</i></p>	
-----------------------------------------------------------------------------------------------------------------------------------------------------------------------------------------------------------------------------------------------------	--------------------------------------------------------------------------------------------------------------------------------------------------------------------------------------------------------------------------------------------------------------------------------------------------------------	--

**Приложение 2.24
к ПООП-П по профессии
15.01.38 Оператор наладчик
металлообрабатывающих станков**

**Рабочая программа дисциплины
« ОП 02 ТЕХНИЧЕСКОЕ ЧЕРЧЕНИЕ»**

СОДЕРЖАНИЕ ПРОГРАММЫ

- 1. Общая характеристика.....**
 - 1.1. Цель и место дисциплины в структуре образовательной программы.....
 - 1.2. Планируемые результаты освоения дисциплины.....
- 2. Структура и содержание ДИСЦИПЛИНЫ**
 - 2.1. Трудоемкость освоения дисциплины.....
 - 2.2. Содержание дисциплины
- 3. Условия реализации ДИСЦИПЛИНЫ.....**
 - 3.1. Материально-техническое обеспечение
 - 3.2. Учебно-методическое обеспечение.....
- 4. Контроль и оценка результатов освоения ДИСЦИПЛИНЫ**

**ОБЩАЯ ХАРАКТЕРИСТИКА РАБОЧЕЙ ПРОГРАММЫ УЧЕБНОЙ
ДИСЦИПЛИНЫ
«ОП.05 ИНЖЕНЕРНАЯ ГРАФИКА»**

1.1. Место дисциплины в структуре основной образовательной программы:

Цель дисциплины «ОП 05.Инженерная графика» - формирование знаний и навыков, необходимых студентам для выполнения и чтения технических чертежей, выполнения эскизов деталей, составления конструкторской и технической документации

Данная дисциплина является обязательной частью общепрофессионального цикла ФГОС СПО по профессии 15.01.38 Оператор наладчик металлообрабатывающих станков

1.2. Планируемые результаты освоения дисциплины:

В рамках программы учебной дисциплины обучающимися осваиваются умения и знания

Код ОК	Уметь	Знать
ОК.01 Использовать современные средства поиска, анализа и интерпретации информации, и информационные технологии для выполнения задач профессиональной деятельности	- выполнять комплексные чертежи геометрических тел и проекции точек, лежащих на их поверхности, в ручной графике; - выполнять чертежи технических деталей в ручной графике;	- законы, методы и приемы проекционного черчения; - правила выполнения и чтения конструкторской и технологической документации; - правила оформления чертежей, геометрические построения и правила вычерчивания технических деталей; - способы графического представления технологического оборудования и выполнения технологических схем;
ОК. 05 Осуществлять устную и письменную коммуникацию на государственном языке Российской Федерации с учетом особенностей социального и культурного контекста	- читать чертежи и схемы;	требования стандартов Единой системы конструкторской документации (далее - ЕСКД) и Единой системы технологической документации (далее - ЕСТД) к оформлению и составлению чертежей и схем.
ОК. 09 Пользоваться профессиональной документацией на государственном и иностранном языках	- оформлять технологическую и конструкторскую документацию в соответствии с действующей нормативно-технической документацией. - выполнять графические изображения технологического оборудования и технологических схем в ручной графике	

**2. СТРУКТУРА И СОДЕРЖАНИЕ ДИСЦИПЛИНЫ
«ОП.05 ИНЖЕНЕРНАЯ ГРАФИКА»****2.1. Трудоемкость освоения дисциплины**

Наименование составных частей дисциплины	Объем в часах	В т.ч. в форме практ. подготовк и
Учебные занятия	34	22
Самостоятельная работа	-	-
Промежуточная аттестация в <i>форме дифференцированного зачета</i>	2	
Всего	36	16

2.2 Содержание дисциплины «ОП 05 Инженерная графика»

Наименование разделов и тем	Содержание учебного материала, практических и лабораторных занятий	Объем, ак. ч. / в том числе в форме практической подготовки, ак. ч.	Коды компетенций, формированию которых способствует элемент программы
1	2	3	4
Раздел 1. Основные положения стандартов ЕСКД			
Тема 1.1. Основы технического черчения.	Содержание	2	ОК.01 ОК. 05 ОК. 09
	Введение.		
	1.Основные правила оформления чертежей. 2.Понятие стандартизации. Оформление чертежей по государственным стандартам ЕСКД. 3. Форматы чертежей, их оформление. Расположение видов на чертежах. Масштабы. Шрифты. Линии чертежей. 4.Надписи на чертежах. Техника и принципы нанесения		
	В том числе самостоятельная работа обучающихся		
	Практическое занятие №1. «Линии и шрифты» 1. Определение размеров и простановка на чертеже плоской детали (работа по шаблону) 2. Выполнение линий чертежа 3. Выполнение шрифтов. Подготовка к практической работе (оформление формата А 3 в соответствии с требованиями ЕСКД).	2	ОК.01 ОК. 05 ОК. 09
Раздел 2. Геометрические построения. Проецирование.			
Тема. 2.1	Содержание		

Геометрические построения.	1 Классификация геометрических построений. 2. Правила выполнения геометрических построений. 3. Деление отрезка, угла, окружности на равные части. 4. Сопряжение линий.	2	ОК.01 ОК. 05 ОК. 09
	В том числе самостоятельная работа обучающихся		
	Практическое занятие №2. «Чертеж детали» Выполнение чертежа детали с применением геометрических построений и сопряжений (прокладка, пластина, крышка)	4	ОК.01 ОК. 05 ОК. 09
Тема 2.2. Проекционное черчение.	Содержание	2	ОК.01 ОК. 05 ОК. 09
	Прямоугольное проецирование. Аксонометрические проекции. 1. Прямоугольное проецирование. Особенности выполнения. 2. Расположение основных видов на чертеже. 3. Прямоугольное проецирование. Проецирование геометрических тел на три плоскости проекции 4. Построение проекций точек, принадлежащих поверхностям предмета. 5. Построение третьей проекции по двум заданным. 6. Построение разверток поверхностей тел.		
	В том числе самостоятельная работа обучающихся		
	Практическое занятие № 3. «Проецирование» Выполнение комплексного чертежа геометрических тел, по двум видам с нахождением проекции точек (по вариантам)..	2	ОК.01 ОК. 05 ОК. 09
	В том числе самостоятельная работа обучающихся		
	Практическое занятие № 4. «Виды» По заданному аксонометрическому изображению детали выполнить чертеж детали с использованием трех основных видов: главного, вида сверху и вида слева.	4	ОК.01 ОК. 05 ОК. 09
Раздел 3. Основы машиностроительного черчения.			
Тема 3.1. Выполнение и чтение чертежей деталей.	Содержание	2	ОК.01 ОК. 05 ОК. 09
	Требования к оформлению, составлению чертежей. Условности и упрощения на чертежах 1. Классификация и размещение видов на чертежах.		

	<p>2. Назначение, классификация, правила выполнения и обозначение разрезов и сечений.</p> <p>3.Соединение части вида и части соответствующего разреза 4.Условности и упрощения на рабочих чертежах.</p> <p>5. Обозначение допусков и посадок, предельных отклонений формы.</p>		
	В том числе самостоятельная работа обучающихся		
	<p>Практическое занятие №5. «Разрезы простые »</p> <p>По двум проекциям детали построить третий вид - вид слева.</p> <p>Для изображения внутренней формы элементов детали выполнить разрез на месте главного вида, а в случае симметричной детали - соединить часть вида с частью разреза. Нанести размеры</p>	4	<p>ОК.01</p> <p>ОК. 05</p> <p>ОК. 09</p>
Тема 3.2.Разъемные соединения.	Содержание	2	<p>ОК.01</p> <p>ОК. 05</p> <p>ОК. 09</p>
	<p>Изображение соединений.</p> <p>1.Изображения и обозначения резьбы.</p> <p>2.Изображение разъемных соединений: резьбовых, шпоночных, шлицевых.</p> <p>4.Чтение чертежей деталей.</p> <p>4.Правила чтения чертежей деталей, содержащих сечения и разрезы, допуски, посадки.</p>		
	В том числе самостоятельная работа обучающихся		
	Практическое занятие № 6. «Разъемные соединения»	2	
Тема 3.3. Сборочные чертежи.	Содержание	2	<p>ОК.01</p> <p>ОК. 05</p> <p>ОК. 09</p>
	<p>Сборочные чертежи.</p> <p>1.Общие сведения о сборочных чертежах, их назначение и содержание.</p> <p>Спецификация</p> <p>2.. Постановка размеров, допусков и посадок на сборочных чертежах</p> <p>3.Изображение разрезов и резьбовых соединений.</p> <p>4.Чтение сборочного чертежа.</p> <p>Деталирование.</p> <p>1.Деталирование сборочных чертежей: чертежи и эскизы деталей сборочного чертежа.</p> <p>2.Понятие схемы. Классификация схем.</p>		

	3. Виды и типы схем. Условные обозначения для схем (УГО). 4. Основные правила выполнения и чтения, электрических схем.		
	В том числе самостоятельная работа обучающихся		
	Практическое занятие № 7. Чтение сборочного чертежа. Выполнение чертежей и эскизов деталей сборочного чертежа (муфты, вентиль)	2	
	Практическая работа № 8 «Выполнение и чтение электрических принципиальных схем». 1. Выполнение принципиальных электрических схем. 2. Чтение принципиальных и электрических схем.	2	ОК.01 ОК. 05 ОК. 09
Промежуточная аттестация	Дифференцированный зачет	2	
	Всего	36	

3. УСЛОВИЯ РЕАЛИЗАЦИИ УЧЕБНОЙ ДИСЦИПЛИНЫ «ОП.05 ИНЖЕНЕРНАЯ ГРАФИКА»

3.1. Материально-техническое обеспечение

Программа дисциплины реализуется в учебном кабинете: *«Инженерная графика»*,
Оборудование кабинета:

- посадочные места по количеству обучающихся;
- рабочее место преподавателя;
- маркерная доска;
- учебно-методическое обеспечение.

Технические средства обучения:

- компьютеры по количеству обучающихся;
- локальная компьютерная сеть и глобальная сеть Интернет;
- системное и прикладное программное обеспечение;
- антивирусное программное обеспечение;
- специализированное программное обеспечение;
- мультимедиапроектор
- интерактивная доска/панель/экран.

3.2. Учебно-методическое обеспечение

3.2.1. Основные печатные и/или электронные издания

1. Березина, Н.А. Инженерная графика: учебное пособие. – М.: ИНФРА, 2018.
2. Куликов, В.П. Инженерная графика. – М.: ИНФРА, 2018
3. С.К. Боголюбов, Инженерная графика. – М: изд. Машиностроение, 2007 г.
4. А.Д. Ботвинников, В.Н. Виноградов, Черчение, 4-е изд., дораб. – М: АСТ: Астрель, 2010.
5. Сборник ЕСКД
6. Н.Г. Преображенская, Т.В. Кучукова, Основные правила оформления чертежей. Построение чертежа «плоской» детали. – М: Изд.центр «Вентана-Граф», 2010.
7. Н.Г. Преображенская, Прямоугольное проецирование и построение комплексного чертежа. – М: Изд.центр «Вентана-Граф», 2010.
8. Т.В. Кучукова, Чертежи типовых соединений деталей. – М: Изд.центр «Вентана-Граф», 2010.
9. Н.Г. Преображенская, И.Ю. Преображенская, Чтение и детализация сборочных чертежей. – М: Изд.центр «Вентана-Граф», 2010.

3.2.2. Дополнительные источники:

1. Березина, Н.А. Инженерная графика: учебное пособие. – М.: ИНФРА, 2010.
 2. Куликов, В.П. Инженерная графика. – М.: ИНФРА, 2010
 3. Пантюхин, П.Я. Компьютерная графика в 2-х частях. Часть 1: учебное пособие.– М.: ИНФРА, 2011
 4. Пантюхин, П.Я. Компьютерная графика в 2-х частях. Часть 2: учебное пособие. – М.: ИНФРА, 2010
 5. Куликов, В.П. Стандарты инженерной графики: учебное пособие– М.: Форум, 2008
- Интернет-ресурсы:

1. Всезнающий сайт про черчение. Онлайн учебник [Электронный ресурс]. – Режим доступа: <http://cherch.ru>, свободный.- Загл. с экрана.
6. Машиностроительное черчение. Инженерная графика. [Электронный ресурс]. – Режим доступа: <http://rusgraf.ru>, свободный. – Загл. с экрана.
7. Автокад-профи. Видеоуроки AutoCAD. [Электронный ресурс]. – Режим доступа: <http://autocad-profi.ru/videouroki>, свободный. – Загл. с экрана.

**1. КОНТРОЛЬ И ОЦЕНКА РЕЗУЛЬТАТОВ ОСВОЕНИЯ ДИСЦИПЛИНЫ
«ОП.05 ИНЖЕНЕРНАЯ ГРАФИКА»**

Код ОК, ПК	Критерии оценки результата	Формы контроля и методы оценки
<p>ОК.01 Использовать современные средства поиска, анализа и интерпретации информации, и информационные технологии для выполнения задач профессиональной деятельности</p>	<p><i>- выполняет комплексные чертежи геометрических тел и проекции точек, лежащих на их поверхности, в ручной графике;</i> <i>- выполняет чертежи технических деталей в ручной графике;</i> <i>Знает –</i> <i>законы, методы и приемы проекционного черчения;</i> <i>- правила выполнения и чтения конструкторской и технологической документации;</i> <i>- правила оформления чертежей, геометрические построения и правила вычерчивания технических деталей;</i> <i>- способы графического представления технологического оборудования и выполнения технологических схем;</i> <i>- Строит проекции точек, используя дополнительные построения</i></p>	<p><i>Экспертное наблюдение в процессе практических занятий</i></p> <p><i>Выполнение практических работ</i></p>
<p>ОК. 05 Осуществлять устную и письменную коммуникацию на государственном языке Российской Федерации с учетом особенностей социального и культурного контекста</p>	<p><i>- читать чертежи и схемы;</i> <i>- знает и использует требования стандартов Единой системы конструкторской документации (далее - ЕСКД) и Единой системы технологической документации (далее - ЕСТД) к оформлению и составлению чертежей и схем.</i> <i>Расшифровывает условные обозначения на технологических схемах;</i> <i>Выбирает масштаб; компоновку чертежа; минимальное количество видов, разрезов;</i> <i>Демонстрирует составные части изделия и заносит их в таблицу перечня элементов</i></p>	
<p>ОК. 09 Пользоваться профессиональной документацией на государственном и иностранном языках</p>	<p><i>- оформлять технологическую и конструкторскую документацию в соответствии с действующей нормативно-технической документацией.</i> <i>- выполнять графические изображения технологического оборудования и технологических схем в ручной графике</i></p>	

Приложение 2.25
- к ОПОП-П по специальности
- 15.02.19 Сварочное производство

Рабочая программа учебной дисциплины
«ОП 03 ТЕХНИЧЕСКИЕ ИЗМЕРЕНИЯ, ДОПУСКИ И ПОСАДКИ»

2024г.

СОДЕРЖАНИЕ ПРОГРАММЫ

1. Общая характеристика	
1.1. Цель и место дисциплины в структуре образовательной программы.....	
1.2. Планируемые результаты освоения дисциплины	
2. Структура и содержание ДИСЦИПЛИНЫ.....	
2.1. Трудоемкость освоения дисциплины	
2.2. Содержание дисциплины.....	51
3. Условия реализации ДИСЦИПЛИНЫ.....	
3.1. Материально-техническое обеспечение.....	
3.2. Учебно-методическое обеспечение	
4. Контроль и оценка результатов освоения ДИСЦИПЛИНЫ.....	

СОДЕРЖАНИЕ ПРОГРАММЫ

- 1. Общая характеристика рабочей программы общепрофессиональной дисциплины ОП 03 Технические измерения, допуски и посадки.**
 - 1.1. Цель и место общепрофессиональной дисциплины ОП 03 Технические измерения, допуски и посадки**
 - 1.2. Планируемые результаты освоения дисциплины**
- 2. Структура и содержание учебной общепрофессиональной дисциплины ОП 03 Технические измерения, допуски и посадки**
 - 2.1.Трудоемкость освоения учебной общепрофессиональной дисциплины
 - 2.2. Структура и содержание учебной общепрофессиональной дисциплины
- 3. Условия реализации учебной общепрофессиональной дисциплины ОП 03 Технические измерения, допуски и посадки**
 - 3.1 Материально- техническое обеспечение
 - 3.2. Учебно-методическое обеспечение
- 4. Контроль и оценка результатов освоения учебной общепрофессиональной дисциплины**

1. ОБЩАЯ ХАРАКТЕРИСТИКА РАБОЧЕЙ ПРОГРАММЫ УЧЕБНОЙ ДИСЦИПЛИНЫ ОП 03 «ТЕХНИЧЕСКИЕ ИЗМЕРЕНИЯ, ДОПУСКИ И ПОСАДКИ»

1.1. Цель и место рабочей программы учебной дисциплины

Цель дисциплины ОП 03 Технические измерения, допуски и посадки»: формирование представлений о стандартизации и сертификации продукции, нормативно-правовой базе, функциях и методах стандартизации, системах сертификации и подтверждения соответствия. Рассматриваются основы взаимозаменяемости деталей, а также классификация и схемы современных средств измерения и контроля, применяющихся в машиностроении. Студенты получают первые навыки работы с измерительными инструментами.

Программа учебной дисциплины является частью основной профессиональной образовательной программы в соответствии с ФГОС по специальности 15.02.19 Сварочное производство

1.2. Планируемые результаты освоения дисциплины

В результате освоения дисциплины обучающийся должен

Код компетенций	Уметь	Знать
ОК 1 Выбирать способы решения профессиональной деятельности, применительно к различным контекстам	<i>Выполнять технические измерения, необходимые при проведении работ</i>	<i>Способы определения погрешности средств измерения</i>
ОК 2 Использовать современные средства поиска, анализа и интерпретации информации, информационные технологии для выполнения профессиональной деятельности	<i>Осознанно выбирать средства и методы измерения в соответствии с технологической задачей, обеспечивать поддержание качества работ;</i> <i>Проводить измерения различными средствами измерений</i>	<i>Средства измерения линейных размеров</i> <i>Методы нормирования точности размеров и формы деталей, обозначение на чертежах и в нормативных технологических документах;</i>
ОК 3 Планировать и реализовывать собственное профессиональное и личностное развитие, предпринимательскую деятельность в профессиональной сфере, использовать знания по	<i>Указывать в технической документации требования к точности размеров, формы и взаимному расположению поверхностей, к качеству поверхности;</i>	<i>Взаимозаменяемость, ее роль и пути ее достижения;</i> <i>Схемы сертификация продукции и услуг</i>

финансовой грамотности в различных жизненных ситуациях		
ОК 5 Осуществлять устную и письменную коммуникацию на государственном языке Российской Федерации с учетом особенностей социального и культурного контекста	<i>Оформлять технологическую и техническую документацию в соответствии с действующими нормативно правовыми актами на основе использования основных положений метрологии</i>	<i>Основные положения систем (комплексов) общетехнических и организационно-методических стандартов</i>
		<i>Единство терминологии, единиц измерения с действующими стандартами и международной системой СИ в учебных дисциплинах</i>
		<i>Качество поверхности, нормирование шероховатости, указание на чертежах</i>

2. СТРУКТУРА И СОДЕРЖАНИЕ УЧЕБНОЙ ДИСЦИПЛИНЫ
ОП 03 «ТЕХНИЧЕСКИЕ ИЗМЕРЕНИЯ, ДОПУСКИ И ПОСАДКИ 2.1. Трудоемкость освоения дисциплины

Наименование составных частей дисциплины	Объем в часах	В т.ч. в форме практ. подготовки
Учебные занятия	36	16
Промежуточная аттестация в <i>форме Экзамена</i>	6	
Всего	42	

2.2. Содержание программы учебной дисциплины «ОП 03 Технические измерения, допуски и посадки»

Наименование разделов и тем	Содержание учебного материала, практических и лабораторных занятий	Объем, ак. ч. / в том числе в форме практической подготовки, ак. ч.	Коды компетенций, формированию которых способствует элемент программы
1	2	3	4
Введение.	Содержание. Введение в курс. Задачи дисциплины. История развития метрологии. Роль метрологии, стандартизации, сертификации в обеспечение качества продукции.	2	ОК 01
Раздел 1. Основы метрологии.	Содержание. 1. Правовые основы метрологической деятельности В Российской Федерации (ст. 71 Конституции, Закон РФ от 27.12.2002 № 184 -ФЗ «О техническом регулировании» , Закон РФ от 26.06.2008 № 102-ФЗ «Об обеспечении единства измерений», Постановления Правительства РФ, нормативно-правовые и нормативно-технические акты межотраслевого значения (ГОСТы) Международная система единиц и эталоны единиц физических величин	2	ОК 02
	Практическая работа № 1. Составить словарь терминов Перевод внесистемных единиц в международную систему единиц физических величин	2	ОК 02, 03, 05
	Содержание. 2. Основы теории и практики измерений (Методы измерений, Виды контроля, средства измерений, метрологические показатели средств измерений)	2	ОК 02, ОК 03
	Практическая работа № 2 . Шкалы измерительных приборов	2	
	Содержание. 3. Результат измерения и точность результата измерений. Погрешность измерений. Критерии качества измерений. Нормирование погрешностей. Размеры, размерные цепи. Точность размерных цепей. Универсальные измерительные инструменты и приборы. Влияние измерительных приборов на результаты измерений	2	ОК 02

	Практическая работа № 3. Защита презентация «Средства измерений»	2	ОК 02, 05
	Практическая работа № 4 Измерений длины детали, ее диаметра штангенциркулем	2	ОК 02, ОК 03
	Практическая работа №5 Измерение толщины детали микрометром. Измерение угла детали угломером	2	ОК 01, ОК 02
	Содержание. 4. Государственная метрологическая служба РФ.(Метрологические службы, государственный метрологический контроль и надзор) Обеспечение единства измерений (Поверка средств измерений, калибровка средств измерений. Сертификация средств измерений)	2	ОК 01, ОК 03
Раздел 2. Стандартизация и техническое регулирование.	Содержание. 5. Система стандартизации. (Роль стандартизации в народном хозяйстве, задачи стандартизации, основные понятия и определения в системе стандартизации. Органы и службы стандартизации. Виды стандартов. Условное обозначение.)	2	ОК 01, ОК 02, ОК 03, ОК 05
	Содержание. 6. Основные понятия стандартизации. Объекты стандартизации. Цели, принципы и функции стандартизации	2	ОК 01, ОК 02, ОК 03, ОК 05
	Содержание. 7. Методы стандартизации. Комплексная стандартизации. Опережающая стандартизация	2	ОК 01, ОК 02, ОК 03, ОК 05
	Содержание. 8. Межотраслевые системы (комплексы) стандартов	2	ОК 01, ОК 02, ОК 03, ОК 05
	Содержание учебного материала. 9. Межгосударственная система стандартизации (СГСС). Взаимосвязь международной и национальной стандартизации. Международная организация по стандартизации (ИСО). Международная электротехническая комиссия (МЭК)	2	ОК 01, ОК 02, ОК 03, ОК 05
	Практическая работа № 6. Анализ структуры стандартов. ГОСТы сварочного производства	2	ОК 01, ОК 02, ОК 03, ОК 05
	Содержание. 10. Взаимозаменяемость деталей, узлов и механизмов Основные понятия о взаимозаменяемости деталей, узлов и механизмов. Структурная модель детали. Основные сведения о размерах и сопряжениях. Предельные отклонения, допуски	2	ОК 03

	и посадки.		
	Практическая работа №7. Определение годности детали. Технический диктант	2	ОК 03
Раздел 3. Сертификация	Содержание. 11 Основные понятия в области подтверждения соответствия. Правовое обеспечение сертификации Основные цели и принципы подтверждения соответствия. Добровольная и обязательная сертификация. Декларирование соответствия. Обязательное подтверждение соответствия в Евросоюзе, в рамках таможенного союза. Схемы и формы подтверждения соответствия. Роль сертификации в повышении качества продукции	2	ОК 01, ОК 02, ОК 03, ОК 05
Раздел 4. Качество продукции.	Содержание у. 12 Общие сведения о конкурентоспособности продукции. Требования к качеству. Характеристика требований к безопасности продукции. Оценка качества и безопасности продукции. Методы определения показателей качества. Системы качества. Управление качеством. Система менеджмента качества.	2	ОК 01, ОК 02, ОК 03, ОК 05
Промежуточная аттестация	Экзамен	6	ОК 01
Всего		42	

3. УСЛОВИЯ РЕАЛИЗАЦИИ ПРОГРАММЫ ДИСЦИПЛИНЫ «ОП 03 ТЕХНИЧЕСКИЕ ИЗМЕРЕНИЯ, ДОПУСКИ И ПОСАДКИ»

3.1. Требования к минимальному материально-техническому обеспечению

Реализация программы дисциплины «ОП 03 Технические измерения, допуски и посадки осуществляется в учебном кабинете «Метрология, стандартизация, сертификация».

Оборудование учебного кабинета:

4. Рабочее место преподавателя: 1.
5. Рабочие места обучающихся: 26.
6. Учебная документация:
 - ФГОС по специальности;
 - Рабочая учебная программа;
4. Технические средства обучения
 - компьютер;
 - электронные образовательные ресурсы
 - средства измерения (штангенциркули, микрометры, угломеры)

3.2. Учебно-методическое обеспечение

Перечень рекомендуемых учебных изданий, Интернет-ресурсов, дополнительной литературы

Основные источники:

1. Зайцев С. А. Метрология, стандартизация и сертификация в машиностроении. - М.: Издательский центр «Академия», 2015

Дополнительные источники:

1. Зайцев С. А., Куранов А. Д, Допуски, посадки и технические измерения в машиностроении. - М.: Издательский центр «Академия», 2010
2. Ганевский Г.М., Гольдин И.И. Допуски, посадки и технические измерения в машиностроении- М., Академия, 1999г
3. Мельников В.П., Смоленцев В.П., Схиртладзе А.Г. Управление качеством-М, Академия,2005г.
4. Клевлеев В.М., Кузнецова И.А., Попов Ю.П. Метрология, стандартизация и сертификация.- М., Форум- ИНФРА-М, 2004
5. Законы РФ :
 - «О техническом регулировании» от 27.12.2002г, № 184-ФЗ;
 - «Об обеспечении единства измерений» от 26.06.2008, № 102-ФЗ;
 - «О защите прав потребителей» от 07.02.1992 № 2300-1;
 - «О Стандартизации» от 29.09.2015 № 162-ФЗ.
6. Электронные образовательные ресурсы

а) слайд-фильмы:

- История технического отдела Северского трубного завода.
- Иерархия нормативно-правовых документов.
- Измерения.
- Классификация средств измерений, методов, погрешностей измерений.
- Метрологическое обеспечение изделий на разных стадиях их жизненного цикла.
- Нормативная база технического регулирования в сварочном производстве.
- Поверка и калибровка.
- Сертификация и декларирование.
- Система менеджмента качества.

- Универсальные измерительные инструменты.
- б) видео-фильмы:
 - Актуальные вопросы российской и международной стандартизации.
 - Большой скачок в метрологии. Битва за эталон.
 - Галилео. История изобретений. Стандартизация.
 - 90 лет в борьбе за качество.
 - История метрологии и систем измерения. Фильм первый. www.VNIISM.ru.
 - История системы измерений.
 - Измерения штангенциркулем.
 - Измерения микрометром.
 - Музей метрологии. (2013 г).
 - Наука 2.0 Метрология.
 - О производстве СТЗ. Производство студии «5 канал».
 - Реальная наука 21. Центр стандартизации и метрологии часть 1 и часть 2.
 - Сертификация и декларирование.
 - Стандартизация. ГТРК «Тула».
 - Устройство манометра. Как работает пружинный манометр.
 - Экскурсия по центру стандартизации и метрологии.

**4.КОНТРОЛЬ И ОЦЕНКА РЕЗУЛЬТАТОВ ОСВОЕНИЯ ДИСЦИПЛИНЫ
ОП 03 ТЕХНИЧЕСКИЕ ИЗМЕРЕНИЯ, ДОПУСКИ И ПОСАДКИ**

КОД ОК	Показатели освоённости компетенций	Методы оценки
ОК 1 Выбирать способы решения задач профессиональной деятельности, применительно к различным контекстам	<i>Выполняет технические измерения, необходимые при проведении работ</i>	<i>Оценка устных ответов. Оценка результата выполнения практических работ.</i>
	<i>Владеет способами определения погрешности средств измерения</i>	
ОК 2 Использовать современные средства поиска, анализа и интерпретации информации, и информационные технологии для выполнения задач профессиональной деятельности	<i>Осознанно выбирает средства и методы измерения в соответствии с технологической задачей, обеспечивать поддержание качества работ</i>	
	<i>Проводит измерения различными средствами измерений</i>	
	<i>Знает и демонстрирует средства измерения линейных размеров</i>	
	<i>Знает методы нормирования точности размеров и формы деталей, обозначение на чертежах и в нормативных технологических документах;</i>	
ОК 3 Планировать и реализовывать собственное профессиональное и личностное развитие, предпринимательскую деятельность в профессиональной сфере, использовать знания по финансовой грамотности в различных жизненных ситуациях	<i>Указывает в технической документации требования к точности размеров, формы и взаимному расположению поверхностей, к качеству поверхности</i>	
	<i>Знает взаимозаменяемость, ее роль и пути ее достижения;</i>	
	<i>Знает схемы сертификация продукции и услуг</i>	
ОК 5 Осуществлять устную и письменную коммуникацию на государственном языке Российской Федерации с учетом особенностей	<i>Оформляет технологическую и техническую документацию в соответствии с действующими нормативно правовыми актами на основе использования основных положений метрологии</i>	
	<i>Знает основные положения систем</i>	

социального и культурного контекста	<i>(комплексов) общетехнических и организационно-методических стандартов</i>	
	<i>Знает терминологию, единицы измерения с действующими стандартами и международной системой СИ в учебных дисциплинах</i>	
	<i>Знает требования к качеству поверхности, нормирование шероховатости, указывает на чертежах</i>	

Приложение 3
к ПОП-П по специальности
15.01.38 Оператор-наладчик металлообрабатывающих станков

Материально-техническое оснащение специальных помещений для реализации образовательной программы,
включая программное обеспечение

1. Материально-техническое оснащение

1.1. Оснащение кабинетов
Кабинет «Математики»

№	Наименование¹	Тип	Основное/ специализированное	Краткая (рамочная) техническая характеристика²	Код профессионального модуля, дисциплины
1	Парта двухместная	Мебель	Основное	Материал основания: ЛДСП/металл Материал столешницы: ЛДСП Габаритные размеры: рост 2-4: 520-580-640мм; рост 4-6: 640-700-760мм	СГ.01, СГ.02, СГ.03, СГ.05, СГ.06
2	Стул ученический	Мебель	Основное	Стул изготовлен на металлокаркасе из тонкостенного стального профиля квадратного сечения 25х25х1,5 и 20х20х1,5мм. Сиденья и спинки стульев	СГ.01, СГ.02, СГ.03, СГ.05, СГ.06

¹ Здесь и далее – список оборудования специальных помещений дополняется образовательной организацией при формировании основной профессиональной образовательной программы.

² Здесь и далее – техническая характеристика специальных помещений приводится образовательной организацией самостоятельно при формировании основной профессиональной образовательной программы.

№	Наименование ¹	Тип	Основное/ специализированное	Краткая (рамочная) техническая характеристика ²	Код профессионального модуля, дисциплины
				выполнены из формованной, гнутоклееной березовой фанеры толщиной 9мм, ГОСТ 11016-93 Габариты 400x420x460	
3	Стеллаж для документов	Мебель	Основное	Материал: ЛДСП Размеры: 800*420*1950 Количество полок: 4	СГ.01, СГ.02, СГ.03, СГ.05, СГ.06
4	Стол компьютерный одноместный	Мебель	Специализированное	Материал основания: ЛДСП/металл Материал столешницы: ЛДСП Толщина столешницы, мм:16 Высота: 740 мм, глубина: 800 мм, ширина: 1350 мм.	СГ.01, СГ.02, СГ.03, СГ.05, СГ.06
5	Кресло офисное	Мебель	Специализированное	Материал обивки: сетка, ткань. Цвет обивки: оранжевый. Внутренняя ширина сиденья: 490мм. Глубина сиденья: 410мм. Макс. статическая нагрузка, кг: 100	СГ.01, СГ.02, СГ.03, СГ.05, СГ.06
6	Ноутбук с ПО	Оборудование	Основное	17,5", IPS, Intel Core i7 10750H 2.6ГГц, 16ГБ, 512ГБ SSD, NVIDIA GeForce RTX 3050 Ti для ноутбуков - 4096 Мб,	СГ.01, СГ.02, СГ.03, СГ.05, СГ.06

№	Наименование¹	Тип	Основное/ специализированное	Краткая (рамочная) техническая характеристика²	Код профессионального модуля, дисциплины
				Windows, NH.QB1ER.002, черный	
7	МФУ	Оборудование	Основное	МФУ лазерное. Тип печати: черно-белая. Максимальный формат: А4. Типы печатных материалов: почтовые открытки, плотная бумага, пленки, конверты, наклейки, обычная бумага. Цвет корпуса: белый. Картридж в комплекте: да.	СГ.01, СГ.02, СГ.03, СГ.05, СГ.06
8	Интерактивная панель	ТС	Основное	Диагональ экрана: 75дюйм Формат экрана: 16:9 Время отклика: 8мс Разрешение дисплея: 3840x2160	СГ.01, СГ.02, СГ.03, СГ.05, СГ.06
9	Магнито-маркерные доски	ТС	Основное	1500*1200	СГ.01, СГ.02, СГ.03, СГ.05, СГ.06
10	Демонстрационные учебно-наглядные пособия	УМК	Основное	Презентации, ЭОР и плакаты по математике	СГ.01, СГ.02, СГ.03, СГ.05, СГ.06

Кабинет «Русский язык и литература»

№	Наименование ³	Тип	Основное/ специализированное	Краткая (рамочная) техническая характеристика ⁴	Код профессионального модуля, дисциплины
1	Парта двухместная	Мебель	Основное	Материал основания: ЛДСП/металл Материал столешницы: ЛДСП Габаритные размеры: рост 2-4: 520-580-640мм; рост 4- 6: 640-700-760мм	СГ.01, СГ.02, СГ.03, СГ.05, СГ.06
2	Стул ученический	Мебель	Основное	Стул изготовлен на металлокаркасе из тонкостенного стального профиля квадратного сечения 25х25х1,5 и 20х20х1,5мм. Сиденья и спинки стульев выполнены из формованной, гнутоклееной березовой фанеры толщиной 9мм, ГОСТ 11016-93 Габариты 400х420х460	СГ.01, СГ.02, СГ.03, СГ.05, СГ.06

³ Здесь и далее – список оборудования специальных помещений дополняется образовательной организацией при формировании основной профессиональной образовательной программы.

⁴ Здесь и далее – техническая характеристика специальных помещений приводится образовательной организацией самостоятельно при формировании основной профессиональной образовательной программы.

№	Наименование³	Тип	Основное/ специализированное	Краткая (рамочная) техническая характеристика⁴	Код профессионального модуля, дисциплины
3	Стеллаж для документов	Мебель	Основное	Материал: ЛДСП Размеры: 800*420*1950 Количество полок: 4	СГ.01, СГ.02, СГ.03, СГ.05, СГ.06
4	Стол компьютерный одноместный	Мебель	Специализированное	Материал основания: ЛДСП/металл Материал столешницы: ЛДСП Толщина столешницы, мм:16 Высота: 740 мм, глубина: 800 мм, ширина: 1350 мм.	СГ.01, СГ.02, СГ.03, СГ.05, СГ.06
5	Кресло офисное	Мебель	Специализированное	Материал обивки: сетка, ткань. Цвет обивки: оранжевый. Внутренняя ширина сиденья: 490мм. Глубина сиденья: 410мм. Макс. статическая нагрузка, кг: 100	СГ.01, СГ.02, СГ.03, СГ.05, СГ.06
6	Ноутбук с ПО	Оборудование	Основное	17,5", IPS, Intel Core i7 10750H 2.6ГГц, 16ГБ, 512ГБ SSD, NVIDIA GeForce RTX 3050 Ti для ноутбуков - 4096 Мб, Windows, NH.QB1ER.002, черный	СГ.01, СГ.02, СГ.03, СГ.05, СГ.06
7	МФУ	Оборудование	Основное	МФУ лазерное. Тип печати:	СГ.01, СГ.02, СГ.03, СГ.05, СГ.06

№	Наименование ³	Тип	Основное/ специализированное	Краткая (рамочная) техническая характеристика ⁴	Код профессионального модуля, дисциплины
				<p>черно-белая. Максимальный формат: А4. Типы печатных материалов: почтовые открытки, плотная бумага, пленки, конверты, наклейки, обычная бумага. Цвет корпуса: белый. Картридж в комплекте: да.</p>	
8	Интерактивная панель	ТС	Основное	<p>Диагональ экрана: 75дюйм Формат экрана: 16:9 Время отклика: 8мс Разрешение дисплея: 3840x2160</p>	СГ.01, СГ.02, СГ.03, СГ.05, СГ.06
9	Магнито-маркерные доски	ТС	Основное	1500*1200	СГ.01, СГ.02, СГ.03, СГ.05, СГ.06
10	Демонстрационные учебно-наглядные пособия	УМК	Основное	Презентации, видеоматериалы, ЭОР и плакаты по русскому языку и литературе, родному языку	СГ.01, СГ.02, СГ.03, СГ.05, СГ.06

Кабинет «Иностранный язык»

№	Наименование ⁵	Тип	Основное/ специализированное	Краткая (рамочная) техническая характеристика ⁶	Код профессионального модуля, дисциплины
1	Парта двухместная	Мебель	Основное	Материал основания: ЛДСП/металл Материал столешницы: ЛДСП Габаритные размеры: рост 2-4: 520-580-640мм; рост 4- 6: 640-700-760мм	СГ.01, СГ.02, СГ.03, СГ.05, СГ.06
2	Стул ученический	Мебель	Основное	Стул изготовлен на металлокаркасе из тонкостенного стального профиля квадратного сечения 25х25х1,5 и 20х20х1,5мм. Сиденья и спинки стульев выполнены из формованной, гнутоклееной березовой фанеры толщиной 9мм, ГОСТ 11016-93 Габариты 400х420х460	СГ.01, СГ.02, СГ.03, СГ.05, СГ.06

⁵ Здесь и далее – список оборудования специальных помещений дополняется образовательной организацией при формировании основной профессиональной образовательной программы.

⁶ Здесь и далее – техническая характеристика специальных помещений приводится образовательной организацией самостоятельно при формировании основной профессиональной образовательной программы.

№	Наименование⁵	Тип	Основное/ специализированное	Краткая (рамочная) техническая характеристика⁶	Код профессионального модуля, дисциплины
3	Стеллаж для документов	Мебель	Основное	Материал: ЛДСП Размеры: 800*420*1950 Количество полок: 4	СГ.01, СГ.02, СГ.03, СГ.05, СГ.06
4	Стол компьютерный одноместный	Мебель	Специализированное	Материал основания: ЛДСП/металл Материал столешницы: ЛДСП Толщина столешницы, мм:16 Высота: 740 мм, глубина: 800 мм, ширина: 1350 мм.	СГ.01, СГ.02, СГ.03, СГ.05, СГ.06
5	Кресло офисное	Мебель	Специализированное	Материал обивки: сетка, ткань. Цвет обивки: оранжевый. Внутренняя ширина сиденья: 490мм. Глубина сиденья: 410мм. Макс. статическая нагрузка, кг: 100	СГ.01, СГ.02, СГ.03, СГ.05, СГ.06
6	Ноутбук с ПО	Оборудование	Основное	17,5", IPS, Intel Core i7 10750H 2.6ГГц, 16ГБ, 512ГБ SSD, NVIDIA GeForce RTX 3050 Ti для ноутбуков - 4096 Мб, Windows, NH.QB1ER.002, черный	СГ.01, СГ.02, СГ.03, СГ.05, СГ.06
7	МФУ	Оборудование	Основное	МФУ лазерное. Тип печати:	СГ.01, СГ.02, СГ.03, СГ.05, СГ.06

№	Наименование ⁵	Тип	Основное/ специализированное	Краткая (рамочная) техническая характеристика ⁶	Код профессионального модуля, дисциплины
				<p>черно-белая. Максимальный формат: А4. Типы печатных материалов: почтовые открытки, плотная бумага, пленки, конверты, наклейки, обычная бумага. Цвет корпуса: белый. Картридж в комплекте: да.</p>	
8	Интерактивная панель	ТС	Основное	<p>Диагональ экрана: 75дюйм Формат экрана: 16:9 Время отклика: 8мс Разрешение дисплея: 3840x2160</p>	СГ.01, СГ.02, СГ.03, СГ.05, СГ.06
9	Магнито-маркерные доски	ТС	Основное	1500*1200	СГ.01, СГ.02, СГ.03, СГ.05, СГ.06
10	Демонстрационные учебно-наглядные пособия	УМК	Основное	Презентации, видеоматериалы, ЭОР и плакаты по иностранному языку.	СГ.01, СГ.02, СГ.03, СГ.05, СГ.06

Кабинет «Физика и астрономия»

№	Наименование ⁷	Тип	Основное/ специализированное	Краткая (рамочная) техническая характеристика ⁸	Код профессионального модуля, дисциплины
1	Парта двухместная	Мебель	Основное	Материал основания: ЛДСП/металл Материал столешницы: ЛДСП Габаритные размеры: рост 2-4: 520-580-640мм; рост 4- 6: 640-700-760мм	СГ.01, СГ.02, СГ.03, СГ.05, СГ.06
2	Стул ученический	Мебель	Основное	Стул изготовлен на металлокаркасе из тонкостенного стального профиля квадратного сечения 25х25х1,5 и 20х20х1,5мм. Сиденья и спинки стульев выполнены из формованной, гнутоклееной березовой фанеры толщиной 9мм, ГОСТ 11016-93 Габариты 400х420х460	СГ.01, СГ.02, СГ.03, СГ.05, СГ.06

⁷ Здесь и далее – список оборудования специальных помещений дополняется образовательной организацией при формировании основной профессиональной образовательной программы.

⁸ Здесь и далее – техническая характеристика специальных помещений приводится образовательной организацией самостоятельно при формировании основной профессиональной образовательной программы.

№	Наименование⁷	Тип	Основное/ специализированное	Краткая (рамочная) техническая характеристика⁸	Код профессионального модуля, дисциплины
3	Стеллаж для документов	Мебель	Основное	Материал: ЛДСП Размеры: 800*420*1950 Количество полок: 4	СГ.01, СГ.02, СГ.03, СГ.05, СГ.06
4	Стол компьютерный одноместный	Мебель	Специализированное	Материал основания: ЛДСП/металл Материал столешницы: ЛДСП Толщина столешницы, мм:16 Высота: 740 мм, глубина: 800 мм, ширина: 1350 мм.	СГ.01, СГ.02, СГ.03, СГ.05, СГ.06
5	Кресло офисное	Мебель	Специализированное	Материал обивки: сетка, ткань. Цвет обивки: оранжевый. Внутренняя ширина сиденья: 490мм. Глубина сиденья: 410мм. Макс. статическая нагрузка, кг: 100	СГ.01, СГ.02, СГ.03, СГ.05, СГ.06
6	Ноутбук с ПО	Оборудование	Основное	17,5", IPS, Intel Core i7 10750H 2.6ГГц, 16ГБ, 512ГБ SSD, NVIDIA GeForce RTX 3050 Ti для ноутбуков - 4096 Мб, Windows, NH.QB1ER.002, черный	СГ.01, СГ.02, СГ.03, СГ.05, СГ.06
7	МФУ	Оборудование	Основное	МФУ лазерное. Тип печати: черно-белая. Максимальный формат:	СГ.01, СГ.02, СГ.03, СГ.05, СГ.06

№	Наименование ⁷	Тип	Основное/ специализированное	Краткая (рамочная) техническая характеристика ⁸	Код профессионального модуля, дисциплины
				А4. Типы печатных материалов: почтовые открытки, плотная бумага, пленки, конверты, наклейки, обычная бумага. Цвет корпуса: белый. Картридж в комплекте: да.	
8	Интерактивная панель	ТС	Основное	Диагональ экрана: 75дюйм Формат экрана: 16:9 Время отклика: 8мс Разрешение дисплея: 3840x2160	СГ.01, СГ.02, СГ.03, СГ.05, СГ.06
9	Магнито-маркерные доски	ТС	Основное	1500*1200	СГ.01, СГ.02, СГ.03, СГ.05, СГ.06
10	Демонстрационные учебно-наглядные пособия	УМК	Основное	Презентации, видео материалы и плакаты по физике и астрономии.	СГ.01, СГ.02, СГ.03, СГ.05, СГ.06

Кабинет «Информационные технологии»

№	Наименование ⁹	Тип	Основное/ специализированное	Краткая (рамочная) техническая характеристика ¹⁰	Код профессионального модуля, дисциплины
1	Парта двухместная	Мебель	Основное	Материал основания: ЛДСП/металл Материал столешницы: ЛДСП Габаритные размеры: рост 2-4: 520-580-640мм; рост 4- 6: 640-700-760мм	ОП.06
2	Стул ученический	Мебель	Основное	Стул изготовлен на металлокаркасе из тонкостенного стального профиля квадратного сечения 25х25х1,5 и 20х20х1,5мм. Сиденья и спинки стульев выполнены из формованной, гнутоклееной березовой фанеры толщиной 9мм, ГОСТ 11016-93 Габариты 400х420х460	

⁹ Здесь и далее – список оборудования специальных помещений дополняется образовательной организацией при формировании основной профессиональной образовательной программы.

¹⁰ Здесь и далее – техническая характеристика специальных помещений приводится образовательной организацией самостоятельно при формировании основной профессиональной образовательной программы.

№	Наименование ⁹	Тип	Основное/ специализированное	Краткая (рамочная) техническая характеристика ¹⁰	Код профессионального модуля, дисциплины
3	Стеллаж для документов	Мебель	Основное	Материал: ЛДСП Размеры: 800*420*1950 Количество полок: 4	
4	Стол компьютерный одноместный	Мебель	Специализированное	Материал основания: ЛДСП/металл Материал столешницы: ЛДСП Толщина столешницы, мм:16 Высота: 740 мм, глубина: 800 мм, ширина: 1350 мм.	
5	Кресло офисное	Мебель	Специализированное	Материал обивки: сетка, ткань. Цвет обивки: оранжевый. Внутренняя ширина сиденья: 490мм. Глубина сиденья: 410мм. Макс. статическая нагрузка, кг: 100	
6	Ноутбук с ПО	Оборудование	Основное	17,5", IPS, Intel Core i7 10750H 2.6ГГц, 16ГБ, 512ГБ SSD, NVIDIA GeForce RTX 3050 Ti для ноутбуков - 4096 Мб, Windows, NH.QB1ER.002, черный	
7	МФУ	Оборудование	Основное	МФУ лазерное. Тип печати:	

№	Наименование ⁹	Тип	Основное/ специализированное	Краткая (рамочная) техническая характеристика ¹⁰	Код профессионального модуля, дисциплины
				<p>черно-белая. Максимальный формат: А4. Типы печатных материалов: почтовые открытки, плотная бумага, пленки, конверты, наклейки, обычная бумага. Цвет корпуса: белый. Картридж в комплекте: да.</p>	
8	Интерактивная панель	ТС	Основное	<p>Диагональ экрана: 75дюйм Формат экрана: 16:9 Время отклика: 8мс Разрешение дисплея: 3840x2160</p>	
9	Магнито-маркерные доски	ТС	Основное	1500*1200	
10	Демонстрационные учебно-наглядные пособия	УМК	Основное	Презентации, видеоматериалы, ЭОР и плакаты по информатике	

Кабинет «Основы профессиональных знаний»

№	Наименование ¹¹	Тип	Основное/ специализированное	Краткая (рамочная) техническая характеристика ¹²	Код профессионального модуля, дисциплины
1	Парта двухместная	Мебель	Основное	Материал основания: ЛДСП/металл Материал столешницы: ЛДСП Габаритные размеры: рост 2-4: 520-580-640мм; рост 4- 6: 640-700-760мм	ОП.01, ОП.02, ОП.03, ОП.04, ОП.05, ОП.06, ОП.07, ОП.08, ОП.09, ОП 10, ПМ.01, ПМ.02, ПМ.03, ПМ 04
2	Стул ученический	Мебель	Основное	Стул изготовлен на металлокаркасе из тонкостенного стального профиля квадратного сечения 25х25х1,5 и 20х20х1,5мм. Сиденья и спинки стульев выполнены из формованной, гнутоклееной березовой фанеры толщиной 9мм, ГОСТ 11016-93 Габариты 400х420х460	ОП.01, ОП.02, ОП.03, ОП.04, ОП.05, ОП.06, ОП.07, ОП.08, ОП.09, ОП 10, ПМ.01, ПМ.02, ПМ.03, ПМ 04

¹¹ Здесь и далее – список оборудования специальных помещений дополняется образовательной организацией при формировании основной профессиональной образовательной программы.

¹² Здесь и далее – техническая характеристика специальных помещений приводится образовательной организацией самостоятельно при формировании основной профессиональной образовательной программы.

№	Наименование¹¹	Тип	Основное/ специализированное	Краткая (рамочная) техническая характеристика¹²	Код профессионального модуля, дисциплины
3	Стеллаж для документов	Мебель	Основное	Материал: ЛДСП Размеры: 800*420*1950 Количество полок: 4	ОП.01, ОП.02, ОП.03, ОП.04, ОП.05, ОП.06, ОП.07, ОП.08, ОП.09, ОП 10, ПМ.01, ПМ.02, ПМ.03, ПМ 04
4	Стол компьютерный одноместный	Мебель	Специализированное	Материал основания: ЛДСП/металл Материал столешницы: ЛДСП Толщина столешницы, мм:16 Высота: 740 мм, глубина: 800 мм, ширина: 1350 мм.	
5	Кресло офисное	Мебель	Специализированное	Материал обивки: сетка, ткань. Цвет обивки: оранжевый. Внутренняя ширина сиденья: 490мм. Глубина сиденья: 410мм. Макс. статическая нагрузка, кг: 100	
6	Ноутбук с ПО	Оборудование	Основное	17,5", IPS, Intel Core i7 10750H 2.6ГГц, 16ГБ, 512ГБ SSD, NVIDIA GeForce RTX 3050 Ti для ноутбуков - 4096 Мб, Windows, NH.QB1ER.002, черный	ОП.01, ОП.02, ОП.03, ОП.04, ОП.05, ОП.06, ОП.07, ОП.08, ОП.09, ОП.10
7	МФУ	Оборудование	Основное	МФУ лазерное. Тип печати:	

№	Наименование ¹¹	Тип	Основное/ специализированное	Краткая (рамочная) техническая характеристика ¹²	Код профессионального модуля, дисциплины
				<p>черно-белая. Максимальный формат: А4. Типы печатных материалов: почтовые открытки, плотная бумага, пленки, конверты, наклейки, обычная бумага. Цвет корпуса: белый. Картридж в комплекте: да.</p>	
8	Интерактивная панель	ТС	Основное	<p>Диагональ экрана: 75дюйм Формат экрана: 16:9 Время отклика: 8мс Разрешение дисплея: 3840x2160</p>	ОП.01, ОП.02, ОП.03, ОП.04, ОП.05, ОП.06, ОП.07, ОП.08, ОП.09, ОП 10, ПМ.01, ПМ.02, ПМ.03, ПМ 04
9	Магнито-маркерные доски	ТС	Основное	1500*1200	
10	Демонстрационные учебно-наглядные пособия	УМК	Основное	Презентации, видео материалы, ЭОР и плакаты по Основам профессиональных знаний.	ОП.01, ОП.02, ОП.03, ОП.04, ОП.05, ОП.06, ОП.07, ОП.08, ОП.09, ОП.10

Кабинет «Основы безопасности жизнедеятельности»

№	Наименование ¹³	Тип	Основное/ специализированное	Краткая (рамочная) техническая характеристика ¹⁴	Код профессионального модуля, дисциплины
1	Парта двухместная	Мебель	Основное	Материал основания: ЛДСП/металл Материал столешницы: ЛДСП Габаритные размеры: рост 2-4: 520-580-640мм; рост 4-6: 640-700-760мм	СГ.03
2	Стул ученический	Мебель	Основное	Стул изготовлен на металлокаркасе из тонкостенного стального профиля квадратного сечения 25х25х1,5 и 20х20х1,5мм. Сиденья и спинки стульев выполнены из формованной, гнутоклееной березовой фанеры толщиной 9мм, ГОСТ 11016-93 Габариты 400х420х460	

¹³ Здесь и далее – список оборудования специальных помещений дополняется образовательной организацией при формировании основной профессиональной образовательной программы.

¹⁴ Здесь и далее – техническая характеристика специальных помещений приводится образовательной организацией самостоятельно при формировании основной профессиональной образовательной программы.

№	Наименование ¹³	Тип	Основное/ специализированное	Краткая (рамочная) техническая характеристика ¹⁴	Код профессионального модуля, дисциплины
3	Стеллаж для документов	Мебель	Основное	Материал: ЛДСП Размеры: 800*420*1950 Количество полок: 4	
4	Стол компьютерный одноместный	Мебель	Специализированное	Материал основания: ЛДСП/металл Материал столешницы: ЛДСП Толщина столешницы, мм:16 Высота: 740 мм, глубина: 800 мм, ширина: 1350 мм.	
5	Кресло офисное	Мебель	Специализированное	Материал обивки: сетка, ткань. Цвет обивки: оранжевый. Внутренняя ширина сиденья: 490мм. Глубина сиденья: 410мм. Макс. статическая нагрузка, кг: 100	
6	Ноутбук с ПО	Оборудование	Основное	17,5", IPS, Intel Core i7 10750H 2.6ГГц, 16ГБ, 512ГБ SSD, NVIDIA GeForce RTX 3050 Ti для ноутбуков - 4096 Мб, Windows, NH.QB1ER.002, черный	
7	МФУ	Оборудование	Основное	МФУ лазерное. Тип печати:	

№	Наименование ¹³	Тип	Основное/ специализированное	Краткая (рамочная) техническая характеристика ¹⁴	Код профессионального модуля, дисциплины
				<p>черно-белая. Максимальный формат: А4. Типы печатных материалов: почтовые открытки, плотная бумага, пленки, конверты, наклейки, обычная бумага. Цвет корпуса: белый. Картридж в комплекте: да.</p>	
8	Интерактивная панель	ТС	Основное	<p>Диагональ экрана: 75дюйм Формат экрана: 16:9 Время отклика: 8мс Разрешение дисплея: 3840x2160</p>	
9	Магнито-маркерные доски	ТС	Основное	1500*1200	
10	Демонстрационные учебно-наглядные пособия	УМК	Основное	Презентации, видео материалы, ЭОР и плакаты по ОБЖ.	

Кабинет «История»

№	Наименование¹⁵	Тип	Основное/ специализированное	Краткая (рамочная) техническая характеристика¹⁶	Код профессионального модуля, дисциплины
1	Парта двухместная	Мебель	Основное	Материал основания: ЛДСП/металл Материал столешницы: ЛДСП Габаритные размеры: рост 2-4: 520-580-640мм; рост 4-6: 640-700-760мм	СГ.01, СГ.02, СГ.03, СГ.05, СГ.06
2	Стул ученический	Мебель	Основное	Стул изготовлен на металлокаркасе из тонкостенного стального профиля квадратного сечения 25х25х1,5 и 20х20х1,5мм. Сиденья и спинки стульев выполнены из формованной, гнукотклееной березовой фанеры толщиной 9мм, ГОСТ 11016-93 Габариты 400х420х460	
3	Стеллаж для документов	Мебель	Основное	Материал: ЛДСП Размеры: 800*420*1950 Количество полок: 4	

¹⁵ Здесь и далее – список оборудования специальных помещений дополняется образовательной организацией при формировании основной профессиональной образовательной программы.

¹⁶ Здесь и далее – техническая характеристика специальных помещений приводится образовательной организацией самостоятельно при формировании основной профессиональной образовательной программы.

№	Наименование ¹⁵	Тип	Основное/ специализированное	Краткая (рамочная) техническая характеристика ¹⁶	Код профессионального модуля, дисциплины
4	Стол компьютерный одноместный	Мебель	Специализированное	Материал основания: ЛДСП/металл Материал столешницы: ЛДСП Толщина столешницы, мм:16 Высота: 740 мм, глубина: 800 мм, ширина: 1350 мм.	
5	Кресло офисное	Мебель	Специализированное	Материал обивки: сетка, ткань. Цвет обивки: оранжевый. Внутренняя ширина сиденья: 490мм. Глубина сиденья: 410мм. Макс. статическая нагрузка, кг: 100	
6	Ноутбук с ПО	Оборудование	Основное	17,5", IPS, Intel Core i7 10750H 2.6ГГц, 16ГБ, 512ГБ SSD, NVIDIA GeForce RTX 3050 Ti для ноутбуков - 4096 Мб, Windows, NH.QB1ER.002, черный	
7	МФУ	Оборудование	Основное	МФУ лазерное. Тип печати: черно-белая. Максимальный формат: А4. Типы печатных материалов: почтовые открытки, плотная бумага, пленки,	

№	Наименование ¹⁵	Тип	Основное/ специализированное	Краткая (рамочная) техническая характеристика ¹⁶	Код профессионального модуля, дисциплины
				конверты, наклейки, обычная бумага. Цвет корпуса: белый. Картридж в комплекте: да.	
8	Интерактивная панель	ТС	Основное	Диагональ экрана: 75дюйм Формат экрана: 16:9 Время отклика: 8мс Разрешение дисплея: 3840x2160	
9	Магнито-маркерные доски	ТС	Основное	1500*1200	
10	Демонстрационные учебно-наглядные пособия	УМК	Основное	Презентации, видеоматериалы, ЭОР и плакаты по истории и основ философии.	

Кабинет «Инженерная графика»

№	Наименование ¹⁷	Тип	Основное/ специализированное	Краткая (рамочная) техническая характеристика ¹⁸	Код профессионального модуля, дисциплины
1	Парта двухместная	Мебель	Основное	Материал основания: ЛДСП/металл Материал столешницы: ЛДСП Габаритные размеры: рост 2-4: 520-580-640мм; рост 4-6: 640-700-760мм	ОП.01, ОП.02, ОП.03, ОП.04, ОП.05, ОП.06, ОП.07, ОП.08, ОП.09, ОП 10, ПМ.01, ПМ.02, ПМ.03, ПМ 04
2	Стул ученический	Мебель	Основное	Стул изготовлен на металлокаркасе из тонкостенного стального профиля квадратного сечения 25х25х1,5 и 20х20х1,5мм. Сиденья и спинки стульев выполнены из формованной, гнутоклееной березовой фанеры толщиной 9мм, ГОСТ 11016-93 Габариты 400х420х460	ОП.01, ОП.02, ОП.03, ОП.04, ОП.05, ОП.06, ОП.07, ОП.08, ОП.09, ОП 10, ПМ.01, ПМ.02, ПМ.03, ПМ 04

¹⁷ Здесь и далее – список оборудования специальных помещений дополняется образовательной организацией при формировании основной профессиональной образовательной программы.

¹⁸ Здесь и далее – техническая характеристика специальных помещений приводится образовательной организацией самостоятельно при формировании основной профессиональной образовательной программы.

№	Наименование¹⁷	Тип	Основное/ специализированное	Краткая (рамочная) техническая характеристика¹⁸	Код профессионального модуля, дисциплины
3	Стеллаж для документов	Мебель	Основное	Материал: ЛДСП Размеры: 800*420*1950 Количество полок: 4	ОП.01, ОП.02, ОП.03, ОП.04, ОП.05, ОП.06, ОП.07, ОП.08, ОП.09, ОП 10, ПМ.01, ПМ.02, ПМ.03, ПМ 04
4	Стол компьютерный одноместный	Мебель	Специализированное	Материал основания: ЛДСП/металл Материал столешницы: ЛДСП Толщина столешницы, мм:16 Высота: 740 мм, глубина: 800 мм, ширина: 1350 мм.	ОП.01, ОП.02, ОП.03, ОП.04, ОП.05, ОП.06, ОП.07, ОП.08, ОП.09, ОП 10, ПМ.01, ПМ.02, ПМ.03, ПМ 04
5	Кресло офисное	Мебель	Специализированное	Материал обивки: сетка, ткань. Цвет обивки: оранжевый. Внутренняя ширина сиденья: 490мм. Глубина сиденья: 410мм. Макс. статическая нагрузка, кг: 100	ОП.01, ОП.02, ОП.03, ОП.04, ОП.05, ОП.06, ОП.07, ОП.08, ОП.09, ОП 10, ПМ.01, ПМ.02, ПМ.03, ПМ 04
6	Ноутбук с ПО	Оборудование	Основное	17,5", IPS, Intel Core i7 10750H 2.6ГГц, 16ГБ, 512ГБ SSD, NVIDIA GeForce RTX 3050 Ti для ноутбуков - 4096 Мб, Windows, NH.QB1ER.002, черный	ОП.01, ОП.02, ОП.03, ОП.04, ОП.05, ОП.06, ОП.07, ОП.08, ОП.09, ОП 10, ПМ.01, ПМ.02, ПМ.03, ПМ 04

№	Наименование ¹⁷	Тип	Основное/ специализированное	Краткая (рамочная) техническая характеристика ¹⁸	Код профессионального модуля, дисциплины
7	МФУ	Оборудование	Основное	МФУ лазерное. Тип печати: черно-белая. Максимальный формат: А4. Типы печатных материалов: почтовые открытки, плотная бумага, пленки, конверты, наклейки, обычная бумага. Цвет корпуса: белый. Картридж в комплекте: да.	ОП.01, ОП.02, ОП.03, ОП.04, ОП.05, ОП.06, ОП.07, ОП.08, ОП.09, ОП 10, ПМ.01, ПМ.02, ПМ.03, ПМ 04
8	Интерактивная панель	ТС	Основное	Диагональ экрана: 75дюйм Формат экрана: 16:9 Время отклика: 8мс Разрешение дисплея: 3840x2160	ОП.01, ОП.02, ОП.03, ОП.04, ОП.05, ОП.06, ОП.07, ОП.08, ОП.09, ОП 10, ПМ.01, ПМ.02, ПМ.03, ПМ 04
9	Демонстрационные учебно-наглядные пособия	УМК	Основное	Презентации и плакаты Инженерная графика.	ОП.01, ОП.02, ОП.03, ОП.04, ОП.05, ОП.06, ОП.07, ОП.08, ОП.09, ОП 10, ПМ.01, ПМ.02, ПМ.03, ПМ 04

Кабинет «Экономика отрасли, менеджмента и правового обеспечения профессиональной деятельности»

№	Наименование ¹⁹	Тип	Основное/ специализированное	Краткая (рамочная) техническая характеристика ²⁰	Код профессионального модуля, дисциплины
1	Парта двухместная	Мебель	Основное	Материал основания: ЛДСП/металл Материал столешницы: ЛДСП Габаритные размеры: рост 2-4: 520-580-640мм; рост 4- 6: 640-700-760мм	ОП.01, ОП.02, ОП.03, ОП.04, ОП.05, ОП.06, ОП.07, ОП.08, ОП.09, ОП 10, ПМ.01, ПМ.02, ПМ.03, ПМ 04
2	Стул ученический	Мебель	Основное	Стул изготовлен на металлокаркасе из тонкостенного стального профиля квадратного сечения 25х25х1,5 и 20х20х1,5мм. Сиденья и спинки стульев выполнены из формованной, гнутоклееной березовой фанеры толщиной 9мм, ГОСТ 11016-93 Габариты 400х420х460	ОП.01, ОП.02, ОП.03, ОП.04, ОП.05, ОП.06, ОП.07, ОП.08, ОП.09, ОП 10, ПМ.01, ПМ.02, ПМ.03, ПМ 04

¹⁹ Здесь и далее – список оборудования специальных помещений дополняется образовательной организацией при формировании основной профессиональной образовательной программы.

²⁰ Здесь и далее – техническая характеристика специальных помещений приводится образовательной организацией самостоятельно при формировании основной профессиональной образовательной программы.

№	Наименование¹⁹	Тип	Основное/ специализированное	Краткая (рамочная) техническая характеристика²⁰	Код профессионального модуля, дисциплины
3	Стеллаж для документов	Мебель	Основное	Материал: ЛДСП Размеры: 800*420*1950 Количество полок: 4	ОП.01, ОП.02, ОП.03, ОП.04, ОП.05, ОП.06, ОП.07, ОП.08, ОП.09, ОП 10, ПМ.01, ПМ.02, ПМ.03, ПМ 04
4	Стол компьютерный одноместный	Мебель	Специализированное	Материал основания: ЛДСП/металл Материал столешницы: ЛДСП Толщина столешницы, мм:16 Высота: 740 мм, глубина: 800 мм, ширина: 1350 мм.	ОП.01, ОП.02, ОП.03, ОП.04, ОП.05, ОП.06, ОП.07, ОП.08, ОП.09, ОП 10, ПМ.01, ПМ.02, ПМ.03, ПМ 04
5	Кресло офисное	Мебель	Специализированное	Материал обивки: сетка, ткань. Цвет обивки: оранжевый. Внутренняя ширина сиденья: 490мм. Глубина сиденья: 410мм. Макс. статическая нагрузка, кг: 100	ОП.01, ОП.02, ОП.03, ОП.04, ОП.05, ОП.06, ОП.07, ОП.08, ОП.09, ОП 10, ПМ.01, ПМ.02, ПМ.03, ПМ 04
6	Ноутбук с ПО	Оборудование	Основное	17,5", IPS, Intel Core i7 10750H 2.6ГГц, 16ГБ, 512ГБ SSD, NVIDIA GeForce RTX 3050 Ti для ноутбуков - 4096 Мб, Windows, NH.QB1ER.002, черный	ОП.01, ОП.02, ОП.03, ОП.04, ОП.05, ОП.06, ОП.07, ОП.08, ОП.09, ОП 10, ПМ.01, ПМ.02, ПМ.03, ПМ 04

№	Наименование ¹⁹	Тип	Основное/ специализированное	Краткая (рамочная) техническая характеристика ²⁰	Код профессионального модуля, дисциплины
7	МФУ	Оборудование	Основное	МФУ лазерное. Тип печати: черно-белая. Максимальный формат: А4. Типы печатных материалов: почтовые открытки, плотная бумага, пленки, конверты, наклейки, обычная бумага. Цвет корпуса: белый. Картридж в комплекте: да.	ОП.01, ОП.02, ОП.03, ОП.04, ОП.05, ОП.06, ОП.07, ОП.08, ОП.09, ОП 10, ПМ.01, ПМ.02, ПМ.03, ПМ 04
8	Интерактивная панель	ТС	Основное	Диагональ экрана: 75дюйм Формат экрана: 16:9 Время отклика: 8мс Разрешение дисплея: 3840x2160	ОП.01, ОП.02, ОП.03, ОП.04, ОП.05, ОП.06, ОП.07, ОП.08, ОП.09, ОП 10, ПМ.01, ПМ.02, ПМ.03, ПМ 04
9	Демонстрационные учебно-наглядные пособия	УМК	Основное	Презентации и плакаты Экономика отрасли.	ОП.01, ОП.02, ОП.03, ОП.04, ОП.05, ОП.06, ОП.07, ОП.08, ОП.09, ОП 10, ПМ.01, ПМ.02, ПМ.03, ПМ 04

Кабинет: «Экологические основы природопользования, безопасности жизнедеятельности и охраны труда»

№	Наименование ²¹	Тип	Основное/ специализированное	Краткая (рамочная) техническая характеристика ²²	Код профессионального модуля, дисциплины
1	Парта двухместная	Мебель	Основное	Материал основания: ЛДСП/металл Материал столешницы: ЛДСП Габаритные размеры: рост 2-4: 520-580-640мм; рост 4- 6: 640-700-760мм	СГ.03
2	Стул ученический	Мебель	Основное	Стул изготовлен на металлокаркасе из тонкостенного стального профиля квадратного сечения 25х25х1,5 и 20х20х1,5мм. Сиденья и спинки стульев выполнены из формованной, гнутоклееной березовой фанеры толщиной 9мм, ГОСТ 11016-93 Габариты 400х420х460	

²¹ Здесь и далее – список оборудования специальных помещений дополняется образовательной организацией при формировании основной профессиональной образовательной программы.

²² Здесь и далее – техническая характеристика специальных помещений приводится образовательной организацией самостоятельно при формировании основной профессиональной образовательной программы.

№	Наименование²¹	Тип	Основное/ специализированное	Краткая (рамочная) техническая характеристика²²	Код профессионального модуля, дисциплины
3	Стеллаж для документов	Мебель	Основное	Материал: ЛДСП Размеры: 800*420*1950 Количество полок: 4	
4	Стол компьютерный одноместный	Мебель	Специализированное	Материал основания: ЛДСП/металл Материал столешницы: ЛДСП Толщина столешницы, мм:16 Высота: 740 мм, глубина: 800 мм, ширина: 1350 мм.	
5	Кресло офисное	Мебель	Специализированное	Материал обивки: сетка, ткань. Цвет обивки: оранжевый. Внутренняя ширина сиденья: 490мм. Глубина сиденья: 410мм. Макс. статическая нагрузка, кг: 100	
6	Ноутбук с ПО	Оборудование	Основное	17,5", IPS, Intel Core i7 10750H 2.6ГГц, 16ГБ, 512ГБ SSD, NVIDIA GeForce RTX 3050 Ti для ноутбуков - 4096 Мб, Windows, NH.QB1ER.002, черный	
7	МФУ	Оборудование	Основное	МФУ лазерное. Тип печати: черно-белая. Максимальный формат: А4. Типы печатных	

№	Наименование ²¹	Тип	Основное/ специализированное	Краткая (рамочная) техническая характеристика ²²	Код профессионального модуля, дисциплины
				материалов: почтовые открытки, плотная бумага, пленки, конверты, наклейки, обычная бумага. Цвет корпуса: белый. Картридж в комплекте: да.	
8	Интерактивная панель	ТС	Основное	Диагональ экрана: 75дюйм Формат экрана: 16:9 Время отклика: 8мс Разрешение дисплея: 3840x2160	
9	Демонстрационные учебно-наглядные пособия	УМК	Основное	Презентации и плакаты БЖД.	

Кабинет «Расчет и проектирования сварных соединений»; «Технологии электрической сварки плавлением»; «Метрология, стандартизации и сертификация»

№	Наименование²³	Тип	Основное/ специализированное	Краткая (рамочная) техническая характеристика²⁴	Код профессионального модуля, дисциплины
1	Стол компьютерный одноместный	Мебель	Основное	Материал основания: ЛДСП/металл Материал столешницы: ЛДСП Толщина столешницы, мм:16 Высота: 740 мм, глубина: 800 мм, ширина: 1350 мм.	ПМ.01, ПМ.02, ПМ.03, ПМ 04
2	Кресло офисное	Мебель	Основное	"Материал обивки: сетка, ткань. Цвет обивки: оранжевый. Внутренняя ширина сиденья: 490мм. Глубина сиденья: 410мм. Макс. статическая нагрузка, кг: 100"	
3	Стеллаж для документов	Мебель	Основное	Материал: ЛДСП Размеры: 800*420*1950 Количество полок: 4	

²³ Здесь и далее – список оборудования специальных помещений дополняется образовательной организацией при формировании основной профессиональной образовательной программы.

²⁴ Здесь и далее – техническая характеристика специальных помещений приводится образовательной организацией самостоятельно при формировании основной профессиональной образовательной программы.

№	Наименование ²³	Тип	Основное/ специализированное	Краткая (рамочная) техническая характеристика ²⁴	Код профессионального модуля, дисциплины
4	Тележка для ноутбуков	Мебель	Основное	Вместимость 30 ноутбуков, размеры 970×860×470 (520 для 17" экранов) мм	
5	Стол компьютерный одноместный	Мебель	Специализированное	Материал основания: ЛДСП/металл Материал столешницы: ЛДСП Толщина столешницы, мм:16 Высота: 740 мм, глубина: 800 мм, ширина: 1350 мм.	
6	Кресло офисное	Мебель	Специализированное	Материал обивки: сетка, ткань. Цвет обивки: оранжевый. Внутренняя ширина сиденья: 490мм. Глубина сиденья: 410мм. Макс. статическая нагрузка, кг: 100	
7	МФУ	Оборудование	Основное	МФУ лазерное. Тип печати: черно-белая. Максимальный формат: А4. Типы печатных материалов: почтовые открытки, плотная бумага, пленки,	

№	Наименование ²³	Тип	Основное/ специализированное	Краткая (рамочная) техническая характеристика ²⁴	Код профессионального модуля, дисциплины
				конверты, наклейки, обычная бумага. Цвет корпуса: белый. Картридж в комплекте: да.	
8	Ноутбук с ПО	Оборудование	Основное	17,5", IPS, Intel Core i7 10750H 2.6ГГц, 16ГБ, 512ГБ SSD, NVIDIA GeForce RTX 3050 Ti для ноутбуков - 4096 Мб, Windows, NH.QB1ER.002, черный	
9	Интерактивная панель	ТС	Основное	Диагональ экрана: 75дюйм Формат экрана: 16:9 Время отклика: 8мс Разрешение дисплея: 3840x2160	
10	Ноутбук с ПО	ТС	Основное	17,5", IPS, Intel Core i7 10750H 2.6ГГц, 16ГБ, 512ГБ SSD, NVIDIA GeForce RTX 3050 Ti для ноутбуков - 4096 Мб, Windows, NH.QB1ER.002, черный	
11	Демонстрационные учебно-наглядные пособия	УМК	Основное	Презентации и плакаты Техническая механика.	

1.2. Оснащение лабораторий/ мастерских/зон по видам работ/тренажерных комплексов
Лаборатория/Мастерская/Зона по видам работ/тренажерный комплекс «Наименование»²⁵

Мастерская «Слесарная»

№	Наименование ²⁶	Тип	Основное/ специализированное	Краткая (рамочная) техническая характеристика ²⁷	Код профессионального модуля, дисциплины
1	Стол компьютерный одноместный	Мебель	Основное	Материал основания: ЛДСП/металл Материал столешницы: ЛДСП Толщина столешницы, мм:16 Высота: 740 мм, глубина: 800 мм, ширина: 1350 мм.	ПМ.01, ПМ.02, ПМ.03, ПМ 04
2	Кресло офисное	Мебель	Основное	"Материал обивки: сетка, ткань. Цвет обивки: оранжевый. Внутренняя ширина сиденья: 490мм. Глубина сиденья: 410мм. Макс. статическая нагрузка, кг: 100"	
3	Стеллаж металлический	Мебель	Основное	Ширина, мм: 1000 Глубина, мм: 400 Высота, мм: 2000	

²⁵ Перечисляется для каждого специального помещения, указанного в п. 6.1.2 ОПОП-П.

²⁶ Здесь и далее – список оборудования специальных помещений дополняется образовательной организацией при формировании основной профессиональной образовательной программы.

²⁷ Здесь и далее – техническая характеристика специальных помещений приводится образовательной организацией самостоятельно при формировании основной профессиональной образовательной программы.

№	Наименование ²⁶	Тип	Основное/ специализированное	Краткая (рамочная) техническая характеристика ²⁷	Код профессионального модуля, дисциплины
				<p>Количество полок (шт): 6 Нагрузка на полку: 100 кг Максимальная нагрузка на стеллаж: 500 кг Материал каркаса: металл окрашенный Материал полки: металл окрашенный Цвет каркаса: серый Цвет полки: серый"</p>	
4	Верстак слесарный с тисами	Оборудование	Основное	<p>Верстак: Высота стола, мм 870 Мах нагрузка на стол, кг 200 Длина рабочего стола, мм не менее 1500 и не более 1600 Ширина рабочего стола, мм не менее 600 и не более 700 Основной цвет: синий Наличие тумб: однетумбовый Экран: есть Тип перфорации: D5 мм с шагом 25 мм, прямоугольник 5x21 мм с шагом 25 мм</p>	

№	Наименование ²⁶	Тип	Основное/ специализированное	Краткая (рамочная) техническая характеристика ²⁷	Код профессионального модуля, дисциплины
				<p>Столешница: фанера 21 мм Покрытие столешницы: оцинкованная сталь 1 мм Тумба с дверью: да Мах нагрузка на ящик, кг 30 Цвет элементов синий, серый Тиски: Тип слесарные Ширина губок, мм 140 Рабочий ход, мм: 180 Функция поворота: да Материал корпуса: чугун Материал губок: сталь Наковальня: есть Габариты без упаковки, мм 415x190x190 Вес нетто, кг 13 Способ крепления: винты/болты"</p>	
5	Набор инструментов	Оборудование	Основное	<p>Набор инструментов Торцевые головки и комбинированные ключи изготовлены из высокопрочной хромованадиевой стали, придающей инструменту исключительную</p>	

№	Наименование ²⁶	Тип	Основное/ специализированное	Краткая (рамочная) техническая характеристика ²⁷	Код профессионального модуля, дисциплины
				<p>твердость в сочетании с легкостью. Набор упакован в прочный кейс, изготовленный из жесткого противоударного пластика.</p> <ul style="list-style-type: none"> • 1 шт - Плоскогубцы 15 см • 1 шт - Длинногубцы 15 см • 1 шт - Бокорезы 15 см • 1 шт - Клещи переставные 25 см • 1 шт - Клещи с фиксатором 10" 25 см • 3 шт - Отвёртки крестообразный наконечник: 6*38, 6*90, 6*137 • 3 шт - Отвёртки прямой наконечник: 6*38, 6*90, 6*137 • 9 шт - Комбинированные ключи: 8, 10, 11, 12, 13, 14, 17, 19, 22 мм • 17 шт - Торцевые головки 1/2": 8, 10, 11, 12, 13, 14, 15, 16, 17, 18, 	

№	Наименование ²⁶	Тип	Основное/ специализированное	Краткая (рамочная) техническая характеристика ²⁷	Код профессионального модуля, дисциплины
				<p>19, 21, 22, 24, 27, 30, 32 мм</p> <ul style="list-style-type: none"> • 1 шт - Удлинитель для торцевых головок 1/2": 125 мм • 2 шт - Удлинитель-вороток Т-образный 1/2" 250 мм: 5", 10" • 1 шт - Вороток шарнирный 1/2" 450 мм • 3 шт - Удлинитель для торцевых головок 1/4": 50, 100, 150 мм • 1 шт - Гибкий удлинитель 1/4" 125 мм • 2 шт - Торцевые головки свечные 1/2": 16, 21 мм • 1 шт - Молоток слесарный • 2 шт - Трещотка: 1/2" 1/4" • 1 шт - Отвертка-вороток 1/4" • 1 шт - Адаптер для торцевых головок 1/2"*1/4" • 2 шт - Карданный шарнир: 1/4", 1/2" 	

№	Наименование ²⁶	Тип	Основное/ специализированное	Краткая (рамочная) техническая характеристика ²⁷	Код профессионального модуля, дисциплины
				<ul style="list-style-type: none"> • 1 шт - Удлинитель-вороток Т-образный 1/4" 115 мм • 5 шт - Торцевые головки Е-стандарт 1/4": Е4, Е5, Е6, Е7, Е8 • 13 шт - Торцевые головки 1/4": 4, 4.5, 5, 5.5, 6, 7, 8, 9, 10, 11, 12, 13, 14 мм • 17 шт - Насадки биты: биты-звёздочки Torx: Т40, Т45, Т50, Т55, Т60, шестигранные Femelle Hexagon Hex: Н7, Н8, Н10, Н12, Н14, прямой шлиц Slot: S8, S10, S12, крестообразные Phillips: PH3, PH4, удлинённые крестообразные Pozidriv: PZ3, PZ4 • 1 шт - Пластмассовый чемодан" 	
6	Аппаратно-программный интерактивный комплекс, Панель 75 с ОПС+ИндСист+Доступ к конф+МобСтойка или эквивалент	ТС	Основное	Размер экрана (минимальный размер диагонали активной зоны): не менее 1880 мм.; Разрешение экрана: не менее 3840x2160 точек;	

№	Наименование ²⁶	Тип	Основное/ специализированное	Краткая (рамочная) техническая характеристика ²⁷	Код профессионального модуля, дисциплины
				<p>Встроенная акустическая система: наличие;</p> <p>Максимальное количество одновременно распознаваемых касаний сенсорным экраном (количество точек касания): не менее 20;</p> <p>Пороговая высота срабатывания сенсора от поверхности экрана: не более 3 мм;</p> <p>Время отклика сенсора касания (интервал времени между обновлениями данных о текущих координатах объектов касания): не более 10 мс;</p> <p>Объем оперативной памяти встроенного управляющего компьютерного модуля: не менее 4 Гб;</p> <p>Объем накопителя встроенного управляющего компьютерного модуля: не менее 32 Гб;</p>	

№	Наименование ²⁶	Тип	Основное/ специализированное	Краткая (рамочная) техническая характеристика ²⁷	Код профессионального модуля, дисциплины
				Яркость экрана: не менее 370 кд/м2; Контрастность экрана: не менее 4000:1; Время отклика матрицы экрана (от серого к серому): не более 8 мс; Антибликовое закаленное защитное стекло с твердостью по шкале Мооса не менее 7 единиц"	
7	Ноутбук с ПО	ТС	Основное	17,5", IPS, Intel Core i7 10750H 2.6ГГц, 16ГБ, 512ГБ SSD, NVIDIA GeForce RTX 3050 Ti для ноутбуков - 4096 Мб, Windows, NH.QB1ER.002, черный	
8	МФУ	ТС	Основное	МФУ лазерное. Тип печати: черно-белая. Максимальный формат: А4. Типы печатных материалов: почтовые открытки, плотная бумага, пленки, конверты, наклейки, обычная бумага. Цвет корпуса: белый.	

№	Наименование²⁶	Тип	Основное/ специализированное	Краткая (рамочная) техническая характеристика²⁷	Код профессионального модуля, дисциплины
				Картридж в комплекте: да.	

Лаборатория «Техническая графика и техническое черчение»

№	Наименование ²⁸	Тип	Основное/ специализированное	Краткая (рамочная) техническая характеристика ²⁹	Код профессионального модуля, дисциплины
1	Шкаф	Мебель	Основное	Шкаф закрытый Габаритные размеры не менее (длина, высота, глубина): 800 х 1925 х 350/400, ЛДСП	ОП.02
2	Стол	Мебель	Основное	Габаритные размеры (ШхГхВ): 1600х700х780 мм. Материал изготовления столешницы - ЛДСП не менее 25 мм. Тип каркаса - металлоконструкция.	
3	Стул офисный	Мебель	Основное	Материал: пластик, металл Подлокотники: без подлокотников. Максимальная нагрузка: до 100 кг Габаритные размеры не менее (длина, высота сидения, глубина): 460 х 460 х 505	

²⁸ Здесь и далее – список оборудования специальных помещений дополняется образовательной организацией при формировании основной профессиональной образовательной программы.

²⁹ Здесь и далее – техническая характеристика специальных помещений приводится образовательной организацией самостоятельно при формировании основной профессиональной образовательной программы.

№	Наименование ²⁸	Тип	Основное/ специализированное	Краткая (рамочная) техническая характеристика ²⁹	Код профессионального модуля, дисциплины
4	Тумба	Мебель	Основное	Тумба ЛДСП Габаритные размеры не менее (длина, высота, глубина): 400 x 610 x 500/700	
5	Учебные комплексы (№1-№5)	Оборудование	Основное		
6	Интерактивная панель	ТС	Основное	Технология-TFT LCD Встроенная камера Диагональ 65 " Разрешение 3840x2160 (4K UHD) Яркость 450 кд/кв.м Контрастность 4500:1* Lm Время отклика 8 мс Одновременные касания 32 Угол обзора 178 ° Интерфейс Wi-fi, Bluetooth, Ethernet 2 шт. встроенных динамик	
7	МФУ (A4)	ТС	Основное	Тип печати - лазерный Цветность печати черно-белая Максимальный формат A4 Количество страниц в месяц 8000 стр/мес. Область применения	

№	Наименование ²⁸	Тип	Основное/ специализированное	Краткая (рамочная) техническая характеристика ²⁹	Код профессионального модуля, дисциплины
				персональный Размещение настольный Функции сканера/копира сканирование, отправка изображения по e-mail, копирование	
8	3D принтер	ТС	Основное	Материал печати- пластиковая нить Диаметр нити -1,7-2 мм Кол-во печатающих сопел- 1 шт. Температура экструдера - 260 °С Область печати -не менее 210x210x205 мм Скорость печати - 10-120 мм/с Толщина слоя- 50 мкм Подогреваемый стол - наличие Интерфейс подключения - USB (Кабель), SD Card Совместимые ОС - Windows, Mac OS, Linux	
9	Персональный компьютер	ТС	Основное	Персональный компьютер (Монитор, клавиатура+мышь)	

№	Наименование³⁰	Тип	Основное/ специализированное	Краткая (рамочная) техническая характеристика³¹	Код профессионального модуля, дисциплины
1	Шкаф	Мебель	Основное	Шкаф закрытый Габаритные размеры не менее (длина, высота, глубина): 800 x 1925 x 350/400, ЛДСП	
	Стол	Мебель	Основное	Габаритные размеры (ШхГхВ): 1600x700x780 мм. Материал изготовления столешницы - ЛДСП не менее 25 мм. Тип каркаса - металлоконструкция.	
	Стул офисный	Мебель	Основное	Материал: пластик, металл Подлокотники: без подлокотников. Максимальная нагрузка: до 100 кг Габаритные размеры не менее (длина, высота сидения, глубина): 460 x 460 x 505	
1	Тумба	Мебель	Основное	Тумба ЛДСП Габаритные размеры не	

³⁰ Здесь и далее – список оборудования специальных помещений дополняется образовательной организацией при формировании основной профессиональной образовательной программы.

³¹ Здесь и далее – техническая характеристика специальных помещений приводится образовательной организацией самостоятельно при формировании основной профессиональной образовательной программы.

№	Наименование ³⁰	Тип	Основное/ специализированное	Краткая (рамочная) техническая характеристика ³¹	Код профессионального модуля, дисциплины
				менее (длина, высота, глубина): 400 x 610 x 500/700	
2	Стол трапецеидальный	Мебель	Основное	Опора для стола, D60, H715+25 мм, хром. Столешница ЛДСП толщиной 22 мм. Торцы кромка ПВХ толщиной 2 мм.	
3	Стеллаж	Мебель	Основное	(ШxГxВ) не менее 2000x500x1400 металлический, 5 полок	
4	Спектрометр для определения химического состава металла	Оборудование	Основное	Конструктивно спектрометр выполнен в виде настольного моноблока. Время измерения в зависимости от методики составляет от 10 до 40 секунд. Спектрометр со встроенной оптической системой, системой возбуждения спектра и микро-ЭВМ: Автоматический учет температурных дрейфов спектра. Автоматический учет спектрального фона. Генератор униполярной	

№	Наименование ³⁰	Тип	Основное/ специализированное	Краткая (рамочная) техническая характеристика ³¹	Код профессионального модуля, дисциплины
				искры с высокоэнергетическим обжигом; компьютерный контроль параметров искры. встроенная ЭВМ	
5	Твердомер универсальный NOVOTEST	Оборудование	Основное	<p>Диапазон показаний при цене деления шкалы равной 1 (типы А и D)- 0 ... 100</p> <p>Рабочий диапазон для измерения твёрдости по шкале Шора тип А (модель ТВР-А) - 10 ... 90 HA.</p> <p>Рабочий диапазон для измерения твёрдости по шкале Шора тип D (модель ТВР-D) - 20 ... 90 HD.</p> <p>Погрешность, не более (шкалы А и D) - ±1</p> <p>Толщина контролируемого изделия не менее 6 мм.</p> <p>Диаметр опорной поверхности твердомера не менее 16 мм.</p> <p>Минимально необходимый диаметр</p>	

№	Наименование ³⁰	Тип	Основное/ специализированное	Краткая (рамочная) техническая характеристика ³¹	Код профессионального модуля, дисциплины
				подготовленной поверхности для проведения измерений - 10 мм	
6	Твердомер стационарный Роквелла	Оборудование	Основное	Общая нагрузка-588.4Н (60кг)-980.7 (100кг)- 1471Н (150кг). Шкалы по Роквеллу- HRA,HRB,HRC. Диапазо н измерений-20-80 HRA, 20-100HRB,20-80HRC.	
7	Твердомер стационарный Бринелля	Оборудование	Основное	Измерения твердости по методу Бринелля изделий из закаленных и незакаленных сталей, чугуна, цветных металлов, мягких сплавов и других материалов. -Диапазон измерения твердости от 16 до 650 НВW -Контроль приложения нагрузки при помощи датчика силы -Измерение диаметров отпечатков при помощи нониусного микроскопа -Расчет значения	

№	Наименование ³⁰	Тип	Основное/ специализированное	Краткая (рамочная) техническая характеристика ³¹	Код профессионального модуля, дисциплины
				<p>твердости через программу твердомера -ЖК дисплей, мембранная (защищенная) клавиатура Русскоязычное меню</p>	
8	Учебная испытательная машина УИМ-20	Оборудование	Основное	<p>Максимальная сила. Развиваемая машиной не менее 20 кН, максимальный ход подвижного суппорта не менее 38 мм, размеры верхнего рабочего пространства в зоне "растяжения" не менее 35мм</p>	
9	Машина для нанесения U и V надрезов	Оборудование	Основное	<p>Ход ножа, - 340±10 мм Размер образцов - 55x10x10, 755x10x7.5, 55x10x5 Твердость образцов - ≤40HRC Тип и размеры выполняемых надрезов, мм V-тип: глубина 2 мм, радиус 0,25±0,025мм U2-тип: глубина 2 мм,</p>	

№	Наименование ³⁰	Тип	Основное/ специализированное	Краткая (рамочная) техническая характеристика ³¹	Код профессионального модуля, дисциплины
				ширина 2мм, радиус 0,25±0,05мм,	
10	Маятниковый копер	Оборудование	Основное	Номинальное значение потенциальной энергии маятника 3000Дж, скорость маятника в момент удара 5.0 м/с	
11	Печь для термической обработки с вытяжкой	Оборудование	Основное	На 10 литров с программным терморегулятором, термодат 14E1-A с графическим 3,5 дюймов дисплеем (русифицированный)	
12	Набор микрошлифов	Оборудование	Основное	Стали в равновесном состоянии, легированные стаи, закаленные углеродистые и легированные стаи, цветные металлы и сплавы	
13	Прецизионный отрезной станок	Оборудование	Основное	Амплитуда подвижной системы 25 мм; Точность позиционирования 0,01 мм; Скорость вращения диска 50-800 об/мин; Диаметр отрезного диска 100-150 мм.	
14	Шлифовальный полировальный станок	Оборудование	Основное	Количество дисков (лент) 1; Диаметр	

№	Наименование ³⁰	Тип	Основное/ специализированное	Краткая (рамочная) техническая характеристика ³¹	Код профессионального модуля, дисциплины
				шлифовального диска 250мм; Постоянная скорость, 150,300 об/мин; Переменная скорость, 50-600 об/мин	
15	Металлографический комплекс	Оборудование	Основное	Тип сенсора CMOSIS CMV4000; размер сенсора 1; разрешение 2048x2048; Размер пикселя 5,5мм; интерфейс UCB 3.0	
16	Интерактивная панель	ТС	Основное	Технология-TFT LCD Встроенная камера Диагональ 65 " Разрешение 3840x2160 (4K UHD) Яркость 450 кд/кв.м Контрастность 4500:1* Lm Время отклика 8 мс Одновременные касания 32 Угол обзора 178 ° Интерфейс Wi-fi, Bluetooth, Ethernet 2 шт. встроенных динамик	
17	МФУ (A4)	ТС	Основное	Тип печати - лазерный Цветность печати черно- белая	

№	Наименование ³⁰	Тип	Основное/ специализированное	Краткая (рамочная) техническая характеристика ³¹	Код профессионального модуля, дисциплины
				Максимальный формат А4 Количество страниц в месяц 8000 стр/мес. Область применения персональный Размещение настольный Функции сканера/копира сканирование, отправка изображения по e-mail, копирование	
18	Персональный компьютер	ТС	Основное	Персональный компьютер (Монитор, клавиатура+мышь)	
19	Комплект электронных плакатов по курсу материаловедение	УМК	Основное	Комплект электронных плакатов по курсу материаловедение	

Лаборатория «Обработка металлов давлением»

№	Наименование ³²	Тип	Основное/ специализированное	Краткая (рамочная) техническая характеристика ³³
1	Стол компьютерный одноместный	Мебель	Основное	Материал основания: ЛДСП/металл Материал

³² Здесь и далее – список оборудования специальных помещений дополняется образовательной организацией при формировании основной профессиональной образовательной программы.

³³ Здесь и далее – техническая характеристика специальных помещений приводится образовательной организацией самостоятельно при формировании основной профессиональной образовательной программы.

№	Наименование ³²	Тип	Основное/ специализированное	Краткая (рамочная) техническая характеристика ³³
				столешницы: ЛДСП Толщина столешницы, мм:16 Высота: 740 мм, глубина: 800 мм, ширина: 1350 мм.
2	Кресло офисное	Мебель	Основное	Материал обивки: сетка, ткань. Цвет обивки: оранжевый. Внутренняя ширина сиденья: 490мм. Глубина сиденья: 410мм. Макс. статическая нагрузка, кг: 100
3	Стул	Мебель	Основное	"Материал обивки: сетка ткань Цвет обивки: оранжевый Минимальная высота сиденья: 450 мм Максимальная высота сидения: 570 мм Внутренняя ширина сиденья: 490 мм Глубина сиденья: 410 мм Макс. статическая нагрузка, кг: 100 Высота спинки: 430 мм Механизм качания: отсутствует Материал крестовины: металл хромированный"
4	Тележка для ноутбуков	Мебель	Основное	Вместимость 30 ноутбуков, размеры 970×860×470 (520 для 17" экранов) мм

№	Наименование ³²	Тип	Основное/ специализированное	Краткая (рамочная) техническая характеристика ³³
5	Ноутбук с ПО	Оборудование	Основное	17,5", IPS, Intel Core i7 10750H 2.6ГГц, 16ГБ, 512ГБ SSD, NVIDIA GeForce RTX 3050 Ti для ноутбуков - 4096 Мб, Windows, NH.QB1ER.002, черный
6	МФУ	Оборудование	Основное	"МФУ лазерное. Тип печати: черно-белая. Максимальный формат: А4. Типы печатных материалов: почтовые открытки, плотная бумага, пленки, конверты, наклейки, обычная бумага. Цвет корпуса: белый. Картридж в комплекте: да."
7	Персональный компьютер	Оборудование	Основное	"Системный блок: Операционная система: Microsoft Windows 7/8/10/11, x64-версия. Процессор: AMD Ryzen 3, 4-ядерный, частота 3.3 ГГц и лучше; Оперативная память: 8 ГБ, DDR4, SO-DIMM, 3200 МГц и лучше; Графический адаптер: интегрированный AMD Radeon Graphics и лучше; SSD: 256 ГБ и лучше;

№	Наименование ³²	Тип	Основное/ специализированное	Краткая (рамочная) техническая характеристика ³³
				Размеры корпуса (ШхВхГ): 179 x 34.5 x 183 мм; Вес: 1.25 кг; Клавиатура и мышь в комплекте. Монитор с разрешением экрана: 1920x1080.
8	Электронные плакаты	ТС	Основное	Слайдовый, интерактивный курс в виде схем, виртуальных карт содержит интерактивные элементы и тестовые вопросы для обеспечения обратной связи с обучающимся
9	Программно-технического комплекса «Тренажер-имитатор станков с числовым программным управлением EMAG USC 21/190, USC 21/260, USC27, HIED DF710, HIED SMF350»	ТС	Основное	
12	Демонстрационные учебно-наглядные пособия	УМК	Основное	Презентации и плакаты

1.3. Оснащение спортивного комплекса/зал
Кабинет «Спортивный зал»

№	Наименование ³⁴	Тип	Основное/ специализированное	Краткая (рамочная) техническая характеристика ³⁵	Код дисциплины
1	Стенка гимнастическая	Оборудование	Основное	<p>Используется для выполнения различных физических упражнений общеразвивающей направленности и установки дополнительного оборудования (перекладин для подтягивания, горок, щитов для метания и т. д.)</p> <p>Представляет собой сборную деревянную конструкцию различной комплектации (одно-, двух-, трёхсекционная, универсальный комплекс и пр.) с металлическими уголками для крепления к стене и полу. Высота стенки - 2400-3200 мм, ширина (одной секции) - 800 мм, расстояние между осями перекладины - от 200 мм, диаметр перекладин - 35 мм</p> <p>ГОСТ Р 56435-2015 Шведские стенки,</p>	СГ 04

³⁴ Здесь и далее – список оборудования специальных помещений дополняется образовательной организацией при формировании основной профессиональной образовательной программы.

³⁵ Здесь и далее – техническая характеристика специальных помещений приводится образовательной организацией самостоятельно при формировании основной профессиональной образовательной программы.

№	Наименование³⁴	Тип	Основное/ специализированное	Краткая (рамочная) техническая характеристика³⁵	Код дисциплины
				решетчатые лестницы, каркасные конструкции для лазания	
2	Бревно гимнастическое напольное	Оборудование	Основное	ГОСТ Р 56438-2015 Бревна	
3	Бревно гимнастическое высокое	Оборудование	Основное	ГОСТ Р 56438-2015 Бревна	
4	Козел гимнастический	Оборудование	Основное	ГОСТ Р 56896-2016 Кони и козлы	
5	Конь гимнастический	Оборудование	Основное	ГОСТ Р 56896-2016 Кони и козлы	
6	Переключатель гимнастический	Оборудование	Основное	ГОСТ Р 55675-2013 Переключатели ГОСТ Р 59359-2021 Переключатели навесные	
7	Брусья гимнастические разновысокие	Оборудование	Основное	ГОСТ Р 55674-2013 Брусья комбинированные асимметричные и параллельные брусья	
8	Брусья гимнастические параллельные	Оборудование	Основное	ГОСТ Р 55674-2013 Брусья комбинированные асимметричные и параллельные брусья	
9	Канат для лазанья с механизмом крепления	Оборудование	Основное	Используется в работе с обучающимися всех возрастных групп. Длина - 6,5 м, диаметр - 40 мм. Материал - хлопчато- бумажная пряжа, цвет - белый. Крепление - стальная петля. https://docs.cntd.ru/document/1 200146196	
10	Мост гимнастический подкидной	Оборудование	Основное	Высококачественный	

№	Наименование ³⁴	Тип	Основное/ специализированное	Краткая (рамочная) техническая характеристика ³⁵	Код дисциплины
				<p>подкидной мостик применяется для выполнения опорных прыжков. Конструкция прочная и максимально безопасная, со страховочными стропами. Особенности модели:</p> <ul style="list-style-type: none"> • Габариты изделия (ДхШхВ): 1200х600х230мм. • Производится из многослойной фанеры. • Для обеспечения комфортности и для защиты спортсменов от скольжения платформа покрывается ковровым покрытием на резиновой основе. • Высокопрочные пружины обеспечивают необходимый уровень амортизации. <p>Подойдет для оснащения секций по гимнастике, дворцов спорта и других спортивных учреждений для тренировок и обучения.</p>	
11	Скамейка гимнастическая жесткая	Оборудование	Основное	ГОСТ Р 57542-2017 Скамьи гимнастические	
12	Скамейка гимнастическая мягкая	Оборудование	Основное	ГОСТ Р 57542-2017 Скамьи гимнастические	
13	Комплект навесного оборудования	Оборудование	Основное		
14	Контейнер с набором тяжелоатлетических гантелей	Оборудование	Основное	Гантели переменной массы от 3 до 12 кг, гири весом 16, 24 кг Выполнены из	

№	Наименование ³⁴	Тип	Основное/ специализированное	Краткая (рамочная) техническая характеристика ³⁵	Код дисциплины
				черного металла с прорезиненной защитой.	
15	Скамья атлетическая вертикальная	Оборудование	Основное	ГОСТ Р 58703-2019 Скамьи атлетические универсальные	
16	Скамья атлетическая наклонная	Оборудование	Основное	Предназначена для развития прямых мышц живота. Это жесткая конструкция, состоящая из основания и металлического каркаса с крюками и мягкими упорами. Верхняя плоскость доски покрыта ППЭ и обтянута тентовой тканью с ПВХ покрытием; окраска полиуретановым красителем.	
17	Стойка для штанги	Оборудование	Основное	Нагрузка: изменяемая (свободный вес) Рама: усиленный стальной профиль 50 x 50 мм, 45 x 45 мм, толщина 2 мм Регулировка высоты держателей для штанги: 88 - 158 см (15 уровней, шаг регулировки 5 см)	
18	Штанги тренировочные	Оборудование	Основное	ТУ 116-41-12-91 Штанги тренировочные	
19	Гантели наборные	Оборудование	Основное	количество дисков — 10 шт	

№	Наименование ³⁴	Тип	Основное/ специализированное	Краткая (рамочная) техническая характеристика ³⁵	Код дисциплины
				минимальный/максимальный вес гантели — 2.5 кг/24 кг материал гантели/наполнитель — пластик/минеральный материал/вес грифа — сталь/1.5 кг особенности конструкции — регулируемая гантель посадочный диаметр диска — 26 мм	
20	Вибрационный тренажер Агашина	Оборудование	Основное	Тип: Биомеханический. Принцип действия - создание механических волн напряжения-расслабления, природных для организма, передающихся во все звенья и ткани тела занимающегося. Механизм: Система пружин и груза с частотой 2,5-3,5 Гц, рассчитанная в резонанс. Корпус: Диаметр 40 мм, длина 550 мм, масса 1,3-1,6 кг.	
21	Коврик гимнастический	Оборудование	Основное	Длина 186 см Ширина 61 Толщина 1 см Материал каучук Вес 0.6 кг Форма прямоугольная	

№	Наименование ³⁴	Тип	Основное/ специализированное	Краткая (рамочная) техническая характеристика ³⁵	Код дисциплины
22	Станок хореографический	Оборудование	Основное	Станок хореографический пристенный, однорядный 1,5 м, перекладина D-40 мм БУК. Выполнен из стальных кронштейнов с полимерным покрытием и буковых перекладин, покрытых прозрачным лаком. Размеры: сечение жерди - 38-41 мм; длина перекладины - 1500 мм; расстояние от стены - 210 мм. Вес: 5 кг.	
23	Акробатическая дорожка	Оборудование	Основное	ГОСТ Р 59975-2021 Дорожка акробатическая соревновательная	
24	Маты гимнастические	Оборудование	Основное	ГОСТ Р 55667-2020 Маты гимнастические	
25	Мяч набивной (1 кг, 2 кг, 3 кг)	Оборудование	Основное	ГОСТ Р 59379-2021 Мячи набивные	
26	Мяч малый (теннисный)	Оборудование	Основное	ГОСТ 17395-78 Мячи для настольного тенниса	
27	Скакалка гимнастическая	Оборудование	Основное	Варианты длины шнура: 1,8; 2,5; 2,8; 3,05; 3,8 м. Скакалку можно подогнать под необходимый размер. При выборе скакалки измерьте ее длину: возьмите обе	

№	Наименование ³⁴	Тип	Основное/ специализированное	Краткая (рамочная) техническая характеристика ³⁵	Код дисциплины
				<p>ручки в руку и вытяните на уровне груди. Нижний конец скакалки должен касаться пола. В этом случае ее длина будет оптимальной для вашего роста, что является неременным условием качественных, эффективных тренировок.</p> <p>Материал изготовления: кожа; синтетика; резина; мягкий шнур; металлический шнур в оболочке;</p> <p>Скакалка может быть со счётчиком - позволяет считать количество выполненных движений;</p> <p>Скакалка может быть скоростной: в стыке с ручком установлен подшипник.</p>	
28	Мяч малый (мягкий)	Оборудование	Основное		
29	Палка гимнастическая	Оборудование	Основное	<p>Материал - дерево, береза Длина палки - 110 см Диаметр - 22 мм</p>	
30	Обруч гимнастический	Оборудование	Основное	<p>алюминиевый - выполнен из алюминия утяжеленный с порошковой окраской. Обруч пластмассовый – выполнен из нетоксичного пластика. Диаметр от 90 см</p>	

№	Наименование ³⁴	Тип	Основное/ специализированное	Краткая (рамочная) техническая характеристика ³⁵	Код дисциплины
31	Коврики массажные	Оборудование	Основное	Силикон; древесно-полимерного композита; каучук; пенополиэтилен; вспененный или перфорированный пенополиуретан	
32	Секундомер настенный с защитной сеткой	Оборудование	Основное	<p>Условия эксплуатации: секундомер предназначен для эксплуатации в закрытом помещении (бассейне, спортзале) при температур от +10 до +35С</p> <p>Режим работы: не более 16 часов в сутки с перерывом 6-8 часов. 4-х стрелочный секундомер.</p> <p>Габаритные размеры - 900х900 мм, профиль 130 мм (пластик) С подсветкой</p> <p>Встроенные электронные часы</p> <p>Встроенный электронный термометр</p> <p>Дистанционное управление часами и термометром</p> <p>Период вращения стрелки - 60 с</p> <p>Дискретность вращения стрелки - 1.8 гр. (0.3 секунды)</p> <p>Диаметр циферблата - 850 мм</p>	

№	Наименование ³⁴	Тип	Основное/ специализированное	Краткая (рамочная) техническая характеристика ³⁵	Код дисциплины
				<p>Число стрелок - 4 Питание - от сети 220В 50 Гц Потребляемая мощность - не более 10 Вт Материал корпуса - ПВХ профиль, акриловое оргстекло, листовой полистирол Масса - не более 10 кг</p>	
33	Пылесос	Оборудование	Основное		
34	Сетка для переноса малых мячей	Оборудование	Основное	<p>Изделия из капрона или полипропилена. Эти материалы обеспечивают очень большую надёжность – нити не порвутся, а если и порвутся, то только на одной ячейке.</p>	
35	Планка для прыжков в высоту	Оборудование	Основное	ГОСТ Р 58315-2018 Планки для прыжков с шестом и прыжков в высоту	
36	Стойки для прыжков высоту	Оборудование	Основное	<p>Комплект состоит из двух вертикальных металлических стоек с нанесенной шкалой измерения высоты планки. Стойки изготавливаются из стального профиля 20*20 мм, закрепляются в металлических ножках из стального профиля 25*25 мм. На ножках</p>	

№	Наименование ³⁴	Тип	Основное/ специализированное	Краткая (рамочная) техническая характеристика ³⁵	Код дисциплины
				установлены пластиковые заглушки.	
37	Барьеры легкоатлетические тренировочные	Оборудование	Основное	ГОСТ Р 58312-2018 Барьеры легкоатлетические	
38	Флажки разметочные на опоре	Оборудование	Основное	Размер флажка 35x45см, материал ткань Оксфорд. Древко металлическая труба диаметр 16мм, длина 1,12м.	
39	Лента финишная	Оборудование	Основное	<p>А: 19,5 метров (13,5 метров флажная часть + свободные концы по 3 метра) С интервалом между флажками или без. Подходит для бассейна 25 м.</p> <p>В: 14 метров (8 метров флажная часть + свободные концы по 3 метра) С интервалом между флажками или без.</p>	
40	Дорожка разметочная для прыжков в длину с места	Оборудование	Основное	<p>Размер модуля: 4100x1500x10 мм. Разметка от 1 до 3 метров с шагом 10 см Цвет линии разметки: белый (желтый). Толщина стартовой линии: 50 мм. Толщина линий разметки: 10 мм. Для закрытого спортивного зала и улицы (бетон,</p>	

№	Наименование ³⁴	Тип	Основное/ специализированное	Краткая (рамочная) техническая характеристика ³⁵	Код дисциплины
				асфальт). Не требует фиксации к поверхности (масса дорожки 55 кг). Обладает отличной амортизацией. Высокое сцепление со спортивной обувью. Высокая прочность, стойкость к механическим и температурным воздействиям. Простая укладка и хранение в рулоне. Может использоваться при сдаче норм - дисциплины Прыжок в длину с места толчком двумя ногами.	
41	Рулетка измерительная (10м, 50 м)	Оборудование	Основное		
42	Номера нагрудные	Оборудование	Основное	<p>Стартовая майка Функциональные особенности: Прямая майка из эластичного материала Узкое или широкое плечо на выбор Горловина, пройма и низ майки обработаны подгибкой Размеры: с узким плечом (38, 42, 46, 50, 54); с широким плечом (42, 46, 50, 54, 56) Варианты изготовления:</p>	

№	Наименование ³⁴	Тип	Основное/ специализированное	Краткая (рамочная) техническая характеристика ³⁵	Код дисциплины
				<p><i>Из готовой ткани с нанесением номера 15 см. с двух сторон: 300 р. для маек до 48 размера, 325 р. для маек 50 размера и более;</i></p> <p><i>Полная сублимация: 475 р. для маек до 48 размера, 530 р. для маек 50 размера и более.</i></p> <p>Стандартные материалы: Минисетка "Прима" (100% п/э)</p> <p>Материалы на выбор (с наценкой): Бифлекс (350 р. для маек до 48 размера., 360 р. для маек 50 размера и более).</p>	
43	Комплект щитов баскетбольных с кольцами и сеткой	Оборудование	Основное	ГОСТ Р 56434-2015 Оборудование баскетбольное	
44	Щиты баскетбольные навесные с кольцами и сеткой	Оборудование	Основное	Пластик, стекловолокно, либо твёрдая порода дерева, толщиной 30 мм. Размеры щитов: 1,80 м по горизонтали и 1,05 м по вертикали, при высоте установки 2,9 метра.	
45	Мячи баскетбольные	Оборудование	Основное	ГОСТ Р 59378-2021 Мячи баскетбольные	
46	Сетка для переноса и хранения мячей	Оборудование	Основное		
47	Жилетки игровые с номерами	Оборудование	Основное	Манишки имеют	

№	Наименование ³⁴	Тип	Основное/ специализированное	Краткая (рамочная) техническая характеристика ³⁵	Код дисциплины
				универсальный размер и изготовлены из синтетического материала и имеет два различных цвета внутри и снаружи. Двухстороннее оформление манишек в разных цветах дает возможность разделить игроков на две команды.	
48	Стойки волейбольные универсальные	Оборудование	Основное	Высота стойки от пола - 255 см; Диаметр стойки – 76 мм; Высота стакана – 350 мм; Общая высота стойки 2900 мм (с устанавливаемой в стаканы частью стойки); Конструкция стоек позволяет регулировать высоту сетки от 1000 до 2550 мм; Сетка натягивается с помощью специального механизма натяжения, который называется внешний храповик.	
49	Сетка волейбольная	Оборудование	Основное	Цвет основной: черный Размер ячейки: 10x10 см Уровень игры: средний Размер: длина 9,50 м, ширина 1,00 м Толщина нити: 2,8 мм Материал нити: полипропилен	

№	Наименование ³⁴	Тип	Основное/ специализированное	Краткая (рамочная) техническая характеристика ³⁵	Код дисциплины
50	Мячи волейбольные	Оборудование	Основное	Состоит из 8 или 18 панелей сшитых между собой. Длина окружности мяча 65—67 см; вес — 260—280 г. Внутреннее давление 0,30 — 0,325 кгс/см ² (294,3—318,82 гПа). Волейбольные мячи , используемые в пляжном волейболе , немного больше и у них ниже внутреннее давление	
51	Сетка для переноски и хранения баскетбольных мячей	Оборудование	Основное		
52	Табло перекидное	Оборудование	Основное	Табло для счёта перекидное отображает счёт по партиям (от 0 до 7), счёт в партии (от 0 до 30). Изготовлен из плотного картона в ПВХ оболочке черного цвета. Листы синего и красного цветов с напечатанными белыми цифрами из матового мягкого пластика на кольцах. Используется для подсчёта результатов игр в волейболе, настольном теннисе и других видах спорта. Характеристики: Материал: картон, ПВХ, пластик. Размер, мм: 395 х	

№	Наименование ³⁴	Тип	Основное/ специализированное	Краткая (рамочная) техническая характеристика ³⁵	Код дисциплины
				250.	
53	Ворота для мини-футбола	Оборудование	Основное	ГОСТ Р 55665-2013 Ворота для мини-футбола и гандбола	
54	Сетка для ворот мини-футбола	Оборудование	Основное	ГОСТ Р 55665-2013 Ворота для мини-футбола и гандбола	
55	Мячи футбольные	Оборудование	Основное	ГОСТ Р 59377-2021 Мячи футбольные	
56	Номера нагрудные	Оборудование	Основное		
57	Компрессор для накачивания мячей	Оборудование	Основное	Компрессор электрический предназначен для накачивания спортивных мячей, велосипедных колес, надувных изделий (матрасы, лодки, игрушки и т.п.). Оборудован мощным, прямоприводным двигателем. Потребляемая мощность 95 Вт, производительность 46,5 л/мин. Работает от сети 220-240В, 50/60 Гц.	
58	Палатки туристические (двухместные)	Оборудование	Основное	ГОСТ 28917-91 Палатки туристские	
59	Рюкзаки туристические	Оборудование	Основное		
60	Комплект туристический бивуачный	Оборудование	Основное	Комплект бивуачного снаряжения включает в себя: 1) Палатка двухместная. Материал палатки (внешний) — полиэстер с водонепроницаемой	

№	Наименование ³⁴	Тип	Основное/ специализированное	Краткая (рамочная) техническая характеристика ³⁵	Код дисциплины
				<p>пропиткой, внутренний — полиэстер, материал пола — армированный полиэтилен. Каркас палатки — стеклопластик. Палатка имеет тамбур перед входом, москитную сетку и вентиляционное окно. Количество 1 шт. 2) Спальный мешок с подголовником. Технология «Теплый шов». Тесьма по всей длине молнии исключает попадание ткани в бегунок. Пулер для удобства застегивания. Наружный материал Таффета 190Т 100% полиэстер, внутренний Бязь 100 % х/б. Температурный режим спального мешка: -10/+10 С°. Плотность наполнителя 300 гр/м2. Длина 250 (+/- 5) см, ширина 90 (+/- 5) см. Количество 1 шт. 3) Гермомешки под обувь и одежду объем 60 л, водостойкость 5000 мвс. Количество 2 шт. 4) Коврик туристический двухслойный изготовлен из пенополиэтилена, размер</p>	

№	Наименование ³⁴	Тип	Основное/ специализированное	Краткая (рамочная) техническая характеристика ³⁵	Код дисциплины
				<p>длина 180 см, ширина 60 см, толщина 8 мм. Количество 2 шт. 5) Кружка из нержавеющей стали объем 450 мл. Количество 2 шт. 6) Миска из нержавеющей стали объем не менее 500 мл. Количество 2 шт. 7) Походный столовый набор (вилка, ложка, нож-открывалка, Физическое воспитание и оздоровление детей, подростков и молодежи в Российской Федерации друг в друга). Количество 2 шт. 8) Зажигалка. Количество 1 шт. 9) Зубочистка. Количество 1 упаковка. 10) Туалетная бумага 54 м. Количество 1 рулон.</p>	
61	Пульсометр	Оборудование	Основное		
62	Шагомер электронный	Оборудование	Основное		
63	Комплект динамометров ручных	Оборудование	Основное	ГОСТ 22224-83 Динамометры ручные плоскопружинные	
64	Динамометр становой	Оборудование	Основное	специализированный прибор, который предназначается для измерения силы мышечных групп, выпрямляющих туловище. Измерения,	

№	Наименование ³⁴	Тип	Основное/ специализированное	Краткая (рамочная) техническая характеристика ³⁵	Код дисциплины
				<p>проводимые с использованием данного устройства, охватывают полный комплекс мышц-разгибателей туловища. Такой нехитрый тест, позволяет определить силу, статическую выносливость, а также, общее состояние и работоспособность человека. В качестве примера, можно привести стантовые динамометры серии ДС: ДС-200 и ДС-500.</p>	
65	Ступенька универсальная (для степ-теста)	Оборудование	Основное	<ul style="list-style-type: none"> • Набор, тумбы для прыжков, для проведения нагрузочного функционального степ-теста - комплекс из трёх ступенек: 40х40х20 см, 50х50х30 см и 60х60х40 см соответственно. • Верх всех боксов покрыт ковровым покрытием. Благодаря мягкой поверхности заниматься можно не только в обуви, но и без нее, повышая уровень, то обеспечивает дополнительный массаж стопы при упражнениях (Тумбы изготовлены с 	

№	Наименование ³⁴	Тип	Основное/ специализированное	Краткая (рамочная) техническая характеристика ³⁵	Код дисциплины
				<p>учетом требований для товаров по оснащению кабинетов спортивной медицины).</p> <ul style="list-style-type: none"> • Изделие изготовлено из прочных и износостойких материалов. Порошковое покрытие металлического каркаса можно обрабатывать дезинфицирующими растворами общего назначения. • Комплект плиометрических боксов - складывается друг в друга (матрешка). 	
66	Тонометр автоматический	Оборудование	Основное		
67	Весы медицинские с ростомером	Оборудование	Основное	<p>Механические с ростомером – технические характеристики: Габариты (ДхШхВ): 530х438х1485 мм Размер платформы (ДхШ): 375х275 мм Измерения веса: Максимальная масса для взвешивания: 160 кг Шкала градации: 100 гр Измерения роста: Диапазон измерения: 600-2000 мм Шкала градации: 5 мм.</p>	
68	Аптечка медицинская	Оборудование	Основное	С 1 сентября 2021 года вступил в силу приказ	

№	Наименование ³⁴	Тип	Основное/ специализированное	Краткая (рамочная) техническая характеристика ³⁵	Код дисциплины
				Минздрава от 15 декабря 2020 года № 1331н, устанавливающий новые правила и рекомендации по содержанию и использованию аптечки для оказания первой помощи на предприятии. Срок действия приказа – 6 лет, до 1 сентября 2027 года	
69	Легкоатлетическая дорожка	Оборудование	Основное	В секторе для тройного прыжка укладывается дорожка для разбега длиной минимум 40 м и шириной 1,22 м. В конце дорожки монтируется толчковая планка. Её габариты — 1,22x0,2x0,1 м. За толковой планкой располагается зона приземления. Ближний край должен быть находиться на расстоянии не менее 11 м для женщин и 13 м для мужчин.	
70	Сектор для прыжков в длину	Оборудование	Основное		
71	Сектор для прыжков в высоту	Оборудование	Основное		
72	Игровое поле для футбола (мини-футбола)	Оборудование	Основное		
73	Площадка игровая баскетбольная	Оборудование	Основное		
74	Площадка игровая волейбольная	Оборудование	Основное		

№	Наименование ³⁴	Тип	Основное/ специализированное	Краткая (рамочная) техническая характеристика ³⁵	Код дисциплины
75	Гимнастический городок	Оборудование	Основное	https://vserоссийская-база-ту.рф/tekhnicheskie-usloviya-na-igrovyie-gimnasticheskie-gorodki-tu	
76	Полоса препятствий	Оборудование	Основное	<p>1 - линия начала полосы.</p> <p>2 - участок для скоростного бега длиной 20 м.</p> <p>3 - ров шириной по верху 2 (2,5 и 3) м и глубиной 1 м.</p> <p>4 - лабиринт длиной 6 м, шириной 2 м, высотой 1,1 м (количество проходов - 10, ширина прохода - 0,5 м).</p> <p>5 - забор высотой 2 м, толщиной 0,25 м с наклонной доской длиной 3,2 м и шириной 0,25 - 0,3 м.</p> <p>6 - разрушенный мост высотой 2 м, состоящий из трёх отрезков (прямоугольных палок 0,2X0,2 м); первый - длиной 2 м, второй - 3,8 м с изгибом 135° (длина от начала изгиба - 1 м), третий - 3,8 м с изгибом 135° (длина от начала изгиба - 2,8 м); разрывы между отрезками палок - 1 м, в начале второго и третьего</p>	

№	Наименование ³⁴	Тип	Основное/ специализированное	Краткая (рамочная) техническая характеристика ³⁵	Код дисциплины
				<p>отрезков - палки и в конце препятствий - вертикальные лестницы с тремя ступенями.</p> <p>7 - разрушенная лестница шириной 2 м (высота ступеней - 0,8; 1,2; 1,5; 1,8 м, расстояние между ними - 1,2 м, у высшей ступени - наклонная лестница длиной 2,3 м с четырьмя ступенями).</p> <p>8 - стенка высотой 1,1 м, шириной 2,6 м толщиной 0,4 м с двумя проломами (нижний - размером 1X0,4 м, расположен на уровне земли; верхний - размером 0,5X0,6 м, на высоте 0,35 м от земли) и с прилегающей к ней площадкой 1X2,6 м.</p> <p>9 - колодец и ход сообщения (глубина колодца - 1,5 м, площадь сечения по верху - 1X1 м; в задней стенке колодца - щель размером 1X0,5 м, соединяющая колодеи с перекрытым ходом сообщения глубиной 1,5 м, длиной 8 м с одним</p>	

№	Наименование³⁴	Тип	Основное/ специализированное	Краткая (рамочная) техническая характеристика³⁵	Код дисциплины
				изгибом; расстояние от колодца до траншеи по прямой - 6 м). 10 - траншея глубиной 1,5 м.	
77	Лыжная трасса	Оборудование	Основное	СП 31-115-2008 Открытые физкультурно-спортивные сооружения. Часть 3. Лыжные виды спорта	
78	Льжи	Оборудование	Основное	ГОСТ 17043-90 Лыжи.	
79	Комплект тренажёрного оборудования	Оборудование	Основное	ГОСТ Р 56903-2016 Тренажеры стационарные. Оборудование для силовых тренировок	
80	Комплект шансовых инструментов для подготовки мест занятий на спортивном стадионе	Оборудование	Основное		
81	Телевизор с универсальной приставкой	ТС	Основное		
82	Видеомагнитофон с комплектом видеокассет	ТС	Основное		
83	Аудиоцентр с системой озвучивания спортивных залов и площадок	ТС	Основное		
84	Радиомикрофон (петличный)	ТС	Основное		
85	Мегафон	ТС	Основное		
86	Мультимедийный компьютер	ТС	Основное		
87	Сканер	ТС	Основное		
88	Принтер лазерный	ТС	Основное		
89	Копировальный аппарат	ТС	Основное		
90	Цифровая видеокамера	ТС	Основное		

№	Наименование³⁴	Тип	Основное/ специализированное	Краткая (рамочная) техническая характеристика³⁵	Код дисциплины
91	Цифровая фотокамера	ТС	Основное		
92	Мультимедиапроектор	ТС	Основное		
93	Экран (на штативе или навесной)	ТС	Основное		
94	Таблицы по стандартам физического развития и физической подготовленности	УМК	Основное		
95	Плакаты методические	УМК	Основное		
96	Портреты выдающихся спортсменов, деятелей физической культуры, спорта, олимпийского движения	УМК	Основное		
97	Учебник по физической культуре	УМК	Основное	Физическая культура. 10-11 классы: Учебник для общеобразоват. организаций: базовый уровень / В. И. Лях. — 7-е изд. — М.: Просвещение, 2020. — 255 с. Тип книги Учебник Автор Лях В. И. Страниц 255 Год издания 2020 Издательство Просвещение	
98	Стандарт основного общего образования по физической культуре	УМК	Основное		
99	Стандарт среднего (полного) общего образования по физической культуре (базовый уровень)	УМК	Основное		
100	Стандарт среднего (полного) общего образования по физической культуре (профильный уровень)	УМК	Основное		

№	Наименование³⁴	Тип	Основное/ специализированное	Краткая (рамочная) техническая характеристика³⁵	Код дисциплины
10 1	Примерная программа по физической культуре основного общего образования по физической культуре	УМК	Основное		
10 2	Примерная программа по физической культуре среднего (полного) общего образования по физической культуре (базовый уровень)	УМК	Основное		
10 3	Примерная программа по физической культуре среднего (полного) общего образования по физической культуре (профильный уровень)	УМК	Основное		
10 4	Авторские рабочие программы по физической культуре	УМК	Основное		
10 5	Дидактические материалы по основным разделам и темам учебного предмета «Физическая культура»	УМК	Основное		
10 6	Научно-популярная и художественная литература по физической культуре, спорту, олимпийскому движению	УМК	Основное		
10 7	Методические издания по физической культуре	УМК	Основное		

1.4. Оснащение помещений, задействованных при организации самостоятельной и воспитательной работы

*Читальный зал / библиотека / актовый зал*³⁶

Кабинет «Читальный зал»

№	Наименование ³⁷	Тип	Основное/ специализированное	Краткая (рамочная) техническая характеристика ³⁸	Код профессионального модуля, дисциплины
1	Стол компьютерный одноместный 10шт	Мебель	Основное	Материал основания: ЛДСП/металл Материал столешницы: ЛДСП Толщина столешницы, мм:16 Высота: 740 мм, глубина: 800 мм, ширина: 1350 мм.	
2	Кресло офисное 10шт	Мебель	Основное	"Материал обивки: сетка, ткань. Цвет обивки: оранжевый. Внутренняя ширина сиденья: 490мм. Глубина сиденья: 410мм. Макс. статическая нагрузка, кг: 100"	
3	Стеллаж для документов 4 шт	Мебель	Основное	Материал: ЛДСП Размеры: 800*420*1950 Количество полок: 4	

³⁶ Указывается для каждого помещения, задействованного при организации самостоятельной и воспитательной работы.

³⁷ Здесь и далее – список оборудования специальных помещений дополняется образовательной организацией при формировании основной профессиональной образовательной программы.

³⁸ Здесь и далее – техническая характеристика специальных помещений приводится образовательной организацией самостоятельно при формировании основной профессиональной образовательной программы.

№	Наименование³⁷	Тип	Основное/ специализированное	Краткая (рамочная) техническая характеристика³⁸	Код профессионального модуля, дисциплины
4	Персональный компьютер с ПО с выходом в интернет 10 шт	Оборудование	Основное	17,5", IPS, Intel Core i7 10750H 2.6ГГц, 16ГБ, 512ГБ SSD, NVIDIA GeForce RTX 3050 Ti для ноутбуков - 4096 Мб, Windows, NH.QB1ER.002, черный	

Кабинет «Библиотека»

№	Наименование ³⁹	Тип	Основное/ специализированное	Краткая (рамочная) техническая характеристика ⁴⁰	Код профессионального модуля, дисциплины
1	Стол компьютерный одноместный 1шт	Мебель	Основное	Материал основания: ЛДСП/металл Материал столешницы: ЛДСП Толщина столешницы, мм:16 Высота: 740 мм, глубина: 800 мм, ширина: 1350 мм.	
2	Кресло офисное 1шт	Мебель	Основное	"Материал обивки: сетка, ткань. Цвет обивки: оранжевый. Внутренняя ширина сиденья: 490мм. Глубина сиденья: 410мм. Макс. статическая нагрузка, кг: 100"	
3	Стеллаж для книг 25 шт	Мебель	Основное	Материал: каркас металл, полки ЛДСП Размеры: 800*420*1950 Количество полок: 4	
4	Персональный компьютер с ПО с выходом в интернет 10 шт	Оборудование	Основное	17,5", IPS, Intel Core i7 10750H 2.6ГГц, 16ГБ, 512ГБ SSD, NVIDIA GeForce RTX 3050 Ti для	

³⁹ Здесь и далее – список оборудования специальных помещений дополняется образовательной организацией при формировании основной профессиональной образовательной программы.

⁴⁰ Здесь и далее – техническая характеристика специальных помещений приводится образовательной организацией самостоятельно при формировании основной профессиональной образовательной программы.

№	Наименование ³⁹	Тип	Основное/ специализированное	Краткая (рамочная) техническая характеристика ⁴⁰	Код профессионального модуля, дисциплины
				ноутбуков - 4096 Мб, Windows, NH.QB1ER.002, черный	

Кабинет «Актовый зал»

№	Наименование ⁴¹	Тип	Основное/ специализированное	Краткая (рамочная) техническая характеристика ⁴²	Код профессионального модуля, дисциплины
1	Кресло театральное 200 шт	Мебель	Основное	Материал: фанера, каркас металл.	
2	Сцена 1шт.	Мебель	Основное		
3	Персональный компьютер с ПО с выходом в интернет 1шт.	Оборудование	Основное	17,5", IPS, Intel Core i7 10750H 2.6ГГц, 16ГБ, 512ГБ SSD, NVIDIA GeForce RTX 3050 Ti для ноутбуков - 4096 Мб, Windows, NH.QB1ER.002, черный	
4	Демонстрационное оборудование 1шт	ТС	Основное	Проектор, Экран	
		УМК			

⁴¹ Здесь и далее – список оборудования специальных помещений дополняется образовательной организацией при формировании основной профессиональной образовательной программы.

⁴² Здесь и далее – техническая характеристика специальных помещений приводится образовательной организацией самостоятельно при формировании основной профессиональной образовательной программы.

2. Лицензионное и свободно распространяемое программное обеспечение

Перечень необходимого комплекта лицензионного и свободно распространяемого программного обеспечения⁴³.

№ п/п	Наименование лицензионного и свободно распространяемого программного обеспечения, в том числе отечественного производства	Количество	Код и наименование учебной дисциплины (модуля)
1			
2			

⁴³ Указывается при необходимости применения программного обеспечения в соответствии с квалификацией выпускника СПО

ПРИЛОЖЕНИЕ 4
к ОПОП-П по профессии
15.01.38 Оператор – наладчик металлообрабатывающих станков

ПРОГРАММА ГОСУДАРСТВЕННОЙ ИТОГОВОЙ АТТЕСТАЦИИ

2024 г.

СОДЕРЖАНИЕ

Общие положения	3
1. Требования к проведению демонстрационного экзамена	5
1.1. Общие положения	5
1.2. Организационные требования	5
1.3. Рекомендуемое содержание КОД	6
1.4. Требования к оцениванию	8
1.5. Учет в КОД условий для лиц с ограниченными возможностями здоровья и выпускников из числа детей-инвалидов и инвалидов	8
2. Порядок апелляции и пересдачи ГИА	8
2.1. Апелляция государственной итоговой аттестации	8
2.2. Повторное прохождение государственной итоговой аттестации	10
3. Порядок проведения государственной итоговой аттестации для выпускников из числа лиц с ограниченными возможностями здоровья, детей-инвалидов и инвалидов	10

Общие положения

Программа государственной итоговой аттестации (далее – программа ГИА) выпускников по профессии 15.01.38 Оператор – наладчик металлообрабатывающих станков разработана в соответствии с Законом Российской Федерации от 29.12.2012 г. № 273-ФЗ «Об образовании в Российской Федерации», Приказом Минпросвещения России от 08.11.2021 № 800 «Об утверждении Порядка проведения государственной итоговой аттестации по образовательным программам среднего профессионального образования», ФГОС СПО по профессии 15.01.38 Оператор – наладчик металлообрабатывающих станков, и определяет совокупность требований к ее организации и проведению.

Цель государственной итоговой аттестации – установление соответствия результатов освоения обучающимися образовательной программы по профессии 15.01.38 Оператор – наладчик металлообрабатывающих станков соответствующим требованиям ФГОС СПО с учетом требований регионального рынка труда, их готовность и способность решать профессиональные задачи.

Задачи государственной итоговой аттестации:

- определение соответствия навыков, умений и знаний выпускников современным требованиям рынка труда, квалификационным требованиям ФГОС СПО и регионального рынка труда;
- определение степени сформированности профессиональных компетенций, личностных качеств, соответствующих ФГОС СПО и наиболее востребованных на рынке труда.

Процедура ГИА в Колледже осуществляется в соответствии со следующими нормативными правовыми документами и локальными актами:

- Федеральный закон «Об образовании в Российской Федерации» от 29.12.2012 N 273-ФЗ;
- Приказ Министерства просвещения Российской Федерации от 8 ноября 2021 года № 800 «Об утверждении Порядка проведения государственной итоговой аттестации по образовательным программам среднего профессионального образования»;
- Порядок взаимодействия ФГБОУ ДПО ИРПО с РОИВ, РО и ОО, утвержденный Приказом ФГБОУ ДПО ИРПО от 6 февраля 2023 г. № П-36;
- Методика организации и проведения ДЭ, утвержденная приказом ФГБОУ ДПО ИРПО от 22 июня 2023 г. № П-291;
- Инструкция по формированию графика проведения демонстрационного экзамена, утвержденная приказом ФГБОУ ДПО ИРПО от 1 февраля 2023 г.;
- Инструкция по работе в ЦП для регионального оператора, куратора
- Положение об организации и осуществлении образовательной деятельности по образовательным программам среднего профессионального образования ОГБПОУ ДТК;
- Положение о государственной итоговой аттестации обучающихся ОГБПОУ ДТК.
- Положение об организации и проведении демонстрационного экзамена ОГБПОУ ДТК.
- По результатам ГИА выпускнику по профессии 15.01.38 Оператор – наладчик металлообрабатывающих станков присваивается квалификация: оператор – наладчик металлообрабатывающих станков.

Программа ГИА является частью ОПОП-П по программе подготовки специалистов среднего звена и определяет совокупность требований к ГИА, в том числе к содержанию, организации работы, оценочным материалам ГИА выпускников по данной специальности.

Выпускник, освоивший образовательную программу, должен быть готов к выполнению видов деятельности, предусмотренных образовательной программой (таблица 1), и демонстрировать результаты освоения образовательной программы (таблица 2).

Таблица 1

Виды деятельности

Код и наименование вида деятельности (ВД)	Код и наименование профессионального модуля (ПМ), в рамках которого осваивается ВД
1	2
В соответствии с ФГОС	
ВД.1 Изготовление различных деталей на токарных станках	ПМ.01 Изготовление деталей на токарных станках
ВД.2 Наладка оборудования и изготовление различных деталей на токарных станках с программным управлением	ПМ.02 Наладка оборудования и изготовление различных деталей на токарных станках с программным управлением
ВД.3. Наладка оборудования и изготовление различных деталей на фрезерных станках с программным управлением	ПМ.03 Наладка оборудования и изготовление различных деталей на фрезерных станках с программным управлением

Таблица 2

Перечень результатов, демонстрируемых выпускником

ВД.1 Изготовление различных деталей на токарных станках	ПК 1.1 Осуществлять подготовку и обслуживание рабочего места для работы на токарных станках
	ПК 1.2 Осуществлять подготовку к использованию инструмента и оснастки для работы на токарных станках в соответствии с заданием
	ПК 1.3 Определять последовательность и оптимальные режимы обработки различных изделий на токарных станках в соответствии с заданием.
ВД.2 Наладка оборудования и изготовление различных деталей на токарных станках с программным управлением	ПК 2.1. Осуществлять подготовку, наладку и обслуживание рабочего места для работы на токарных станках с программным управлением.
	ПК 2.2. Осуществлять подготовку к использованию инструмента и оснастки для работы на токарных станках с программным управлением в соответствии с полученным заданием (включая изготовление пробной детали и контроль параметров)
	ПК 2.3. Разрабатывать управляющие программы с применением систем автоматического программирования, систем автоматизированного проектирования и систем автоматизированного производства, диалогового программирования с пульта управления станком.
	ПК 2.4 Адаптировать разработанные управляющие программы на основе анализа входных данных, технологической и конструкторской документации в соответствии с полученным заданием
	ПК 2.5. Выполнять обработку деталей на токарных станках с программным управлением с соблюдением требований к качеству в соответствии с заданием и технической документацией
ВД.3. Наладка оборудования и изготовление различных деталей на	ПК 3.1. Осуществлять подготовку, наладку и обслуживание рабочего места для работы на фрезерных станках с программным управлением.

фрезерных станках с программным управлением	ПК 3.2. Осуществлять подготовку к использованию инструмента и оснастки для работы на фрезерных станках с программным управлением в соответствии с полученным заданием (включая изготовление пробной детали и контроль параметров).
	ПК 3.3. Разрабатывать управляющие программы с применением систем автоматического программирования, систем автоматизированного проектирования и систем автоматизированного производства, диалогового программирования с пульта управления станком.
	ПК 3.4. Адаптировать разработанные управляющие программы на основе анализа входных данных, технологической и конструкторской документации
	ПК 3.5. Выполнять обработку деталей на фрезерных станках с программным управлением с соблюдением требований к качеству в соответствии с заданием и технической документацией

Выпускники, освоившие программу по профессии 15.01.38 Оператор – наладчик металлообрабатывающих станков, сдают ГИА в форме демонстрационного экзамена профильного уровня и защиты дипломного проекта.

1. Требования к проведению демонстрационного экзамена

1.1. Общие положения

Демонстрационный экзамен профильного уровня проводится по решению образовательной организации на основании заявлений выпускников на основе требований к результатам освоения образовательных программ среднего профессионального образования, установленных в соответствии с ФГОС СПО, включая квалификационные требования, заявленные организациями, работодателями, заинтересованными в подготовке кадров соответствующей квалификации, в том числе являющимися стороной договора о сетевой форме реализации образовательных программ и (или) договора о практической подготовке обучающихся (далее - организации-партнеры).

Демонстрационный экзамен проводится с использованием единых оценочных материалов, включающих в себя конкретные комплекты оценочной документации, варианты заданий и критерии оценивания (далее – оценочные материалы), выбранные образовательной организацией, исходя из содержания реализуемой образовательной программы, из размещенных на официальном сайте оператора в сети «Интернет» единых оценочных материалов.

Комплект оценочной документации (КОД) включает комплекс требований для проведения демонстрационного экзамена, перечень оборудования и оснащения, расходных материалов, средств обучения и воспитания, примерный план застройки площадки демонстрационного экзамена, требования к составу экспертных групп, инструкции по технике безопасности, а также образцы заданий.

1.2. Организационные требования:

1. Демонстрационный экзамен профильного уровня проводится с использованием КОД, включенных образовательными организациями в программу ГИА.
2. Задания демонстрационного экзамена доводятся до главного эксперта в день, предшествующий дню начала демонстрационного экзамена.

3. Образовательная организация обеспечивает необходимые технические условия для обеспечения заданиями во время демонстрационного экзамена выпускников, членов ГЭК, членов экспертной группы.

4. Демонстрационный экзамен проводится в ЦПДЭ, представляющем собой площадку, оборудованную и оснащенную в соответствии с КОД.

5. ЦПДЭ может располагаться на территории образовательной организации, а при сетевой форме реализации образовательных программ — также на территории иной организации, обладающей необходимыми ресурсами для организации ЦПДЭ.

6. Выпускники проходят демонстрационный экзамен в ЦПДЭ в составе экзаменационных групп.

7. Образовательная организация знакомит с планом проведения демонстрационного экзамена выпускников, сдающих демонстрационный экзамен, и лиц, обеспечивающих проведение демонстрационного экзамена, в срок не позднее чем за 5 (пять) рабочих дней до даты проведения экзамена.

8. Количество, общая площадь и состояние помещений, предоставляемых для проведения демонстрационного экзамена, должны обеспечивать проведение демонстрационного экзамена в соответствии с КОД.

9. Не позднее чем за один рабочий день до даты проведения демонстрационного экзамена главным экспертом проводится проверка готовности ЦПДЭ в присутствии членов экспертной группы, выпускников, а также технического эксперта, назначаемого организацией, на территории которой расположен ЦПДЭ, ответственного за соблюдение установленных норм и правил охраны труда и технике безопасности.

10. Главным экспертом осуществляется осмотр ЦПДЭ, распределение обязанностей между членами экспертной группы по оценке выполнения заданий демонстрационного экзамена, а также распределение рабочих мест между выпускниками с использованием способа случайной выборки. Результаты распределения обязанностей между членами экспертной группы и распределения рабочих мест между выпускниками фиксируются главным экспертом в соответствующих протоколах.

11. Выпускники знакомятся со своими рабочими местами под руководством главного эксперта, также повторно знакомятся с планом проведения демонстрационного экзамена, условиями оказания первичной медицинской помощи в ЦПДЭ. Факт ознакомления отражается главным экспертом в протоколе распределения рабочих мест.

12. Допуск выпускников в ЦПДЭ осуществляется главным экспертом на основании документов, удостоверяющих личность.

13. Образовательная организация обязана не позднее чем за один рабочий день до дня проведения демонстрационного экзамена уведомить главного эксперта об участии в проведении демонстрационного экзамена тьютора (ассистента).

1.3. Рекомендуемое содержание КОД

Компетенции, рекомендуемые для включения в содержание КОД

Код и наименование вида деятельности	Код и наименование профессионального модуля,	Перечень оцениваемых ПК
--------------------------------------	----------------------------------------------	-------------------------

	в рамках которого осваивается ВД	
В соответствии с ФГОС СПО		
ВД.1 Изготовление различных деталей на токарных станках	ПМ.01 Изготовление различных деталей на токарных станках	ПК 1.1 Осуществлять подготовку и обслуживание рабочего места для работы на токарных станках
		ПК 1.2 Осуществлять подготовку к использованию инструмента и оснастки для работы на токарных станках в соответствии с заданием
		ПК 1.3 Определять последовательность и оптимальные режимы обработки различных изделий на токарных станках в соответствии с заданием.
ВД.2 Наладка оборудования и изготовление различных деталей на токарных станках с программным управлением	ПМ.02 Наладка оборудования и изготовление различных деталей на токарных станках с программным управлением	ПК 2.1. Осуществлять подготовку, наладку и обслуживание рабочего места для работы на токарных станках с программным управлением.
		ПК 2.2. Осуществлять подготовку к использованию инструмента и оснастки для работы на токарных станках с программным управлением в соответствии с полученным заданием (включая изготовление пробной детали и контроль параметров)
		ПК 2.3. Разрабатывать управляющие программы с применением систем автоматического программирования, систем автоматизированного проектирования и систем автоматизированного производства, диалогового программирования с пульта управления станком.
		ПК 2.4 Адаптировать разработанные управляющие программы на основе анализа входных данных, технологической и конструкторской документации в соответствии с полученным заданием
		ПК 2.5. Выполнять обработку деталей на токарных станках с программным управлением с соблюдением требований к качеству в соответствии с заданием и технической документацией
ВД.3. Наладка оборудования и изготовление различных деталей на фрезерных станках с программным управлением	ПМ.03. Наладка оборудования и изготовление различных деталей на фрезерных станках с программным управлением	ПК 3.1. Осуществлять подготовку, наладку и обслуживание рабочего места для работы на фрезерных станках с программным управлением.
		ПК 3.2. Осуществлять подготовку к использованию инструмента и оснастки для работы на фрезерных станках с программным управлением в соответствии с полученным заданием (включая изготовление пробной детали и контроль параметров).
		ПК 3.3. Разрабатывать управляющие программы с применением систем автоматического программирования, систем автоматизированного проектирования и систем автоматизированного производства, диалогового программирования с пульта управления станком.

		ПК 3.4. Адаптировать разработанные управляющие программы на основе анализа входных данных, технологической и конструкторской документации
		ПК 3.5. Выполнять обработку деталей на фрезерных станках с программным управлением с соблюдением требований к качеству в соответствии с заданием и технической документацией

Умения и навыки, рекомендуемые для включения в содержание КОД, определяются в соответствии с разделом 4 ПОП-П.

1.4. Требования к оцениванию

Максимально возможное количество баллов	100
-----------------------------------------	------------

Рекомендуемая схема перевода результатов демонстрационного экзамена из стобалльной шкалы в пятибалльную

Оценка (пятибалльная шкала)	«2»	«3»	«4»	«5»
Оценка в баллах (стобалльная шкала)	0,00 – 19,99	20,00 – 39,99	40,00 – 69,99	70,00 – 100,00

1.5. Учет в КОД условий для лиц с ограниченными возможностями здоровья и выпускников из числа детей-инвалидов и инвалидов

Для выпускников из числа лиц с ограниченными возможностями здоровья и выпускников из числа детей-инвалидов и инвалидов в КОД учитываются условия, позволяющие проводить демонстрационный экзамен профильного уровня с учетом особенностей и возможностей такой категории лиц.

2. Порядок апелляции и пересдачи ГИА

2.1. Апелляция государственной итоговой аттестации.

Выпускник, участвовавший в государственной итоговой аттестации, имеет право подать в апелляционную комиссию письменное апелляционное заявление о нарушении, по его мнению, установленного порядка проведения государственной итоговой аттестации и (или) несогласии с ее результатами (далее - апелляция).

Апелляция подается лично выпускником или родителями (законными представителями) несовершеннолетнего выпускника в апелляционную комиссию колледжа.

Апелляция о нарушении порядка проведения государственной итоговой аттестации подается непосредственно в день проведения государственной итоговой аттестации.

Апелляция о несогласии с результатами ГИА подается не позднее следующего рабочего дня после объявления результатов государственной итоговой аттестации.

Апелляция рассматривается апелляционной комиссией не позднее трех рабочих дней с момента ее поступления.

Состав апелляционной комиссии утверждается колледжем одновременно с утверждением состава государственной экзаменационной комиссии.

Апелляционная комиссия состоит из председателя, не менее пяти членов из числа педагогических работников образовательной организации, не входящих в данный учебный год в состав государственных экзаменационных комиссий и секретаря. Председателем апелляционной комиссии является директор колледжа либо лицо, исполняющее в установленном порядке обязанности директора колледжа. Секретарь избирается из числа членов апелляционной комиссии.

Апелляция рассматривается на заседании апелляционной комиссии с участием не менее двух третей ее состава.

На заседание апелляционной комиссии приглашается председатель соответствующей государственной экзаменационной комиссии, а также главный эксперт при проведении ГИА в форме демонстрационного экзамена.

При проведении ГИА в форме демонстрационного экзамена по решению председателя апелляционной комиссии к участию в заседании комиссии могут быть также привлечены члены экспертной группы, технический эксперт.

По решению председателя апелляционной комиссии заседание апелляционной комиссии может пройти с применением средств видео, конференц-связи, а равно посредством предоставления письменных пояснений по поставленным апелляционной комиссией вопросам.

Выпускник, подавший апелляцию, имеет право присутствовать при рассмотрении апелляции. С несовершеннолетним выпускником имеет право присутствовать один из родителей (законных представителей). Указанные лица должны иметь при себе документы, удостоверяющие личность.

Рассмотрение апелляции не является передачей государственной итоговой аттестации.

При рассмотрении апелляции о нарушении порядка проведения ГИА апелляционная комиссия устанавливает достоверность изложенных в ней сведений и выносит одно из решений:

- об отклонении апелляции, если изложенные в ней сведения о нарушениях порядка проведения ГИА выпускника не подтвердились и/или не повлияли на результат ГИА;
- об удовлетворении апелляции, если изложенные в ней сведения о допущенных нарушениях порядка проведения ГИА выпускника подтвердились и повлияли на результат ГИА.

В последнем случае результат проведения ГИА подлежит аннулированию, в связи с чем протокол о рассмотрении апелляции не позднее следующего рабочего дня передается в государственную экзаменационную комиссию для реализации решения комиссии. Выпускнику предоставляется возможность пройти государственную итоговую аттестацию в дополнительные сроки, установленные колледжем.

Для рассмотрения апелляции о несогласии с результатами ГИА, полученными при защите дипломного проекта, секретарь государственной экзаменационной комиссии не позднее следующего рабочего дня с момента поступления апелляции направляет в апелляционную комиссию дипломный проект, протокол заседания государственной экзаменационной комиссии и заключение председателя государственной экзаменационной комиссии о соблюдении процедурных вопросов при защите подавшего апелляцию выпускника.

В результате рассмотрения апелляции о несогласии с результатами ГИА апелляционная комиссия принимает решение об отклонении апелляции и сохранении результата государственной итоговой аттестации либо об удовлетворении апелляции и выставлении иного результата государственной итоговой аттестации. Решение апелляционной комиссии не позднее следующего рабочего дня передается в государственную экзаменационную комиссию. Решение апелляционной

комиссии является основанием для аннулирования ранее выставленных результатов государственной итоговой аттестации выпускника и выставления новых.

Решение апелляционной комиссии принимается простым большинством голосов. При равном числе голосов голос председательствующего на заседании апелляционной комиссии является решающим.

Решение апелляционной комиссии доводится до сведения подавшего апелляцию выпускника (под роспись) в течение трех рабочих дней со дня заседания апелляционной комиссии.

Решение апелляционной комиссии является окончательным и пересмотру не подлежит.

Решение апелляционной комиссии оформляется протоколом, который подписывается председателем и секретарем апелляционной комиссии и хранится в архиве колледжа.

2.2. Повторное прохождение государственной итоговой аттестации

Лицам, не проходившим ГИА по уважительной причине, предоставляется возможность пройти государственную итоговую аттестацию без отчисления из колледжа.

Дополнительные заседания государственной экзаменационной комиссии организуются в дополнительные сроки, установленные колледжем, но не позднее четырех месяцев после подачи заявления лицом, не проходившим ГИА по уважительной причине.

Обучающиеся, не прошедшие ГИА или получившие на ГИА неудовлетворительные результаты, проходят ГИА не ранее чем через шесть месяцев после прохождения ГИА впервые.

Для прохождения ГИА лицо, не прошедшее ГИА по неуважительной причине или получившее на ГИА неудовлетворительную оценку, восстанавливается в колледже на период времени, предусмотренный календарным учебным графиком для прохождения ГИА по профессии 15.01.38 Оператор – наладчик металлообрабатывающих станков.

Повторное прохождение ГИА для одного лица назначается колледжем не более двух раз.


3. Порядок проведения государственной итоговой аттестации для выпускников из числа лиц с ограниченными возможностями здоровья, детей-инвалидов и инвалидов

Для выпускников из числа лиц с ограниченными возможностями здоровья и выпускников из числа детей-инвалидов и инвалидов государственная итоговая аттестация проводится образовательной организацией с учетом особенностей психофизического развития, индивидуальных возможностей и состояния здоровья таких выпускников (далее – индивидуальные особенности).

При проведении государственной итоговой аттестации с применением механизма демонстрационного экзамена обеспечивается соблюдение следующих общих требований:

- проведение государственной итоговой аттестации для лиц с ограниченными возможностями здоровья в одной аудитории совместно с выпускниками, не имеющими ограниченных возможностей здоровья, если это не создает трудностей для выпускников при прохождении государственной итоговой аттестации;
- присутствие в аудитории ассистента, оказывающего выпускникам необходимую техническую помощь с учетом их индивидуальных особенностей (занять рабочее место, передвигаться, прочитать и оформить задание, общаться с членами государственной экзаменационной комиссии);
- пользование необходимыми выпускникам техническими средствами при прохождении государственной итоговой аттестации с учетом их индивидуальных особенностей;

- обеспечение возможности беспрепятственного доступа выпускников в аудитории, туалетные и другие помещения, а также их пребывания в указанных помещениях (наличие пандусов, поручней, расширенных дверных проемов, лифтов при отсутствии лифтов аудитория должна располагаться на первом этаже, наличие специальных кресел и других приспособлений).
- при проведении демонстрационного экзамена для лиц с ОВЗ и инвалидов при необходимости предусматривается возможность создания дополнительных условий с учетом индивидуальных особенностей.
- перечень оборудования, необходимого для выполнения задания демонстрационного экзамена, может корректироваться, исходя из требований к условиям труда лиц с ОВЗ и инвалидов. Соответствующий запрос по созданию дополнительных условий для обучающихся с ОВЗ и инвалидов направляется образовательными организациями в адрес союза при формировании заявки на проведение демонстрационного экзамена.
- для обеспечения проведения демонстрационного экзамена могут привлекаться волонтеры с целью создания безопасных условий выполнения заданий демонстрационного экзамена обучающимися, в том числе при прохождении демонстрационного экзамена лицами с ограниченными возможностями здоровья и инвалидами.
- Выпускники или родители (законные представители) несовершеннолетних выпускников не позднее чем за 3 месяца до начала государственной итоговой аттестации, подают письменное заявление о необходимости создания для них специальных условий при проведении государственной итоговой аттестации с приложением копии рекомендаций ПМПК, а дети-инвалиды, инвалиды - оригинала или заверенной копии справки, а также копии рекомендаций ПМПК при наличии.



Приложение 4
к ПООП-П профессии
15.01.38 Оператор-наладчик
металлообрабатывающих станков
утвержденной приказом директора
№ 100/1-ОД от 25.06.2024г.

РАБОЧАЯ ПРОГРАММА
ВОСПИТАНИЯ ОБУЧАЮЩИХСЯ
ГАПОУ СО «Полевской многопрофильный
техникум им. В.И.Назарова»

г. Полевской
2024г.

СОДЕРЖАНИЕ

Паспорт рабочей программы воспитания обучающихся

РАЗДЕЛ 1. ЦЕЛЕВОЙ

1.1. Цель и задачи воспитания обучающихся

1.2. Направления воспитания

1.3. Целевые ориентиры результатов воспитания

РАЗДЕЛ 2. СОДЕРЖАТЕЛЬНЫЙ

2.1. Уклад техникума

2.2. Виды, формы и содержание воспитательной деятельности

РАЗДЕЛ 3. ОРГАНИЗАЦИОННЫЙ

3.1. Кадровое обеспечение

3.2. Нормативно-методическое обеспечение


3.3. Требования к условиям работы с обучающимися с особыми образовательными потребностями

3.4. Система поощрения социальной успешности и проявлений активной жизненной позиции обучающихся


3.5. Анализ воспитательного процесса

ПАСПОРТ РАБОЧЕЙ ПРОГРАММЫ ВОСПИТАНИЯ

Название	Содержание
Наименование программы	Рабочая программа воспитания обучающихся ГАПОУ СО «Полевской многопрофильный техникум им. В.И.Назарова»
Основания для разработки программы	<p>Рабочая программа воспитания разработана в соответствии с нормативно-правовыми документами федеральных органов исполнительной власти в сфере образования, требованиями ФГОС СПО, с учетом сложившегося опыта воспитательной деятельности и имеющимися ресурсами в ГАПОУ СО «Полевской многопрофильный техникум им. В.И.Назарова»:</p> <ul style="list-style-type: none"> - Конституция Российской Федерации; - Указ Президента Российской Федерации от 21.07.2020 № 474 «О национальных целях развития Российской Федерации на период до 2030 года»; - Федеральный Закон от 29.12.2012 № 273-ФЗ «Об образовании в Российской Федерации»; - Федеральный государственный образовательный стандарт среднего профессионального образования (ФГОС СПО); - Стратегия развития воспитания в Российской Федерации на период до 2025 года (Распоряжение Правительства Российской Федерации от 29.05.2015 № 996-р) и Плана мероприятий по её реализации в 2021 — 2025 годах (Распоряжение Правительства Российской Федерации от 12.11.2020 № 2945-р); - Основы государственной молодежной политики Российской Федерации на период до 2025 года, утверждены Распоряжением Правительства РФ от 29.11.2014 № 2403-р; - Федеральный Закон «О государственной поддержке молодежных и детских общественных объединений»; - Федеральный закон от 21.12.1996 г. №159-ФЗ «О дополнительных гарантиях по социальной поддержке детей-сирот и детей, оставшихся без попечения родителей»; - Федеральный закон РФ от 24.06.1999г. №120-ФЗ "Об основах системы профилактики безнадзорности и правонарушений несовершеннолетних"; - Федеральный закон от 24.11.1995 г. №181-ФЗ «О социальной защите инвалидов в Российской Федерации»; - Указ президента Российской Федерации № 204 от 7 мая 2018 года «О национальных целях и стратегических задачах развития Российской Федерации на период до 2024года»; - Перечень поручений (пункт 2) Президента Российской Федерации от 1 декабря 2021 № Пр-2254; - Письмо Министерства Просвещения Российской Федерации департамента государственной политики в сфере воспитания, дополнительного образования и детского отдыха от 16 июня 2022 г. № 06-836; - Об утверждении государственной программы Свердловской области "Развитие системы образования и реализация молодежной политики в Свердловской области до2025 года" ; - Закон Свердловской области от 29 ноября 2013 года № 113 ОЗ «О молодежи в Свердловской области»; - Стратегии национальной безопасности Российской Федерации (Указ Президента Российской Федерации от 02.07.2021 № 400); - Стратегия промышленного и инновационного развития Свердловской области на период до 2035 года; - Устав ГАПОУ СО «Полевской многопрофильный техникум им.В.И.Назарова»; - Локальные нормативные акты ГАПОУ СО «Полевской



	многопрофильный техникум им. В.И.Назарова»
Сроки реализации программы	2023-2024 учебный год
Участники реализации программы	Коллегиальные органы управления техникума, в том числе совет обучающихся, совет родителей (законных представителей); работодатели. Реализуется в единстве урочной и внеурочной деятельности, осуществляемой совместно с семьёй и другими участниками образовательных отношений, социальными институтами воспитания.
Разделы программы	Целевой, содержательный, организационный. Приложение: календарный план воспитательной работы на 2023/2024 учебный год



РАЗДЕЛ 1. ЦЕЛЕВОЙ

Участниками образовательных отношений являются педагогические и другие работники техникума, обучающиеся, их родители (законные представители), представители иных организаций, участвующие в реализации образовательного процесса в соответствии с законодательством Российской Федерации, локальными актами техникума. Родители (законные представители) несовершеннолетних обучающихся имеют преимущественное право на воспитание своих детей. Содержание воспитания обучающихся в техникуме определяется содержанием российских базовых (гражданских, национальных) норм и ценностей, которые закреплены в Конституции Российской Федерации. Эти ценности и нормы определяют инвариантное содержание воспитания обучающихся. Вариативный компонент содержания воспитания обучающихся включает духовно-нравственные ценности культуры, традиционных религий народов России.

Воспитательная деятельность в техникуме планируется и осуществляется в соответствии с приоритетами государственной политики в сфере воспитания, установленными в Стратегии развития воспитания в Российской Федерации на период до 2025 года (Распоряжение Правительства Российской Федерации от 29.05.2015 № 996-р). Приоритетной задачей Российской Федерации в сфере воспитания детей является развитие высоконравственной личности, разделяющей российские традиционные духовные ценности, обладающей актуальными знаниями и умениями, способной реализовать свой потенциал в условиях современного общества, готовой к мирному созиданию и защите Родины.

1.1 Цель и задачи воспитания обучающихся

Современный российский национальный воспитательный идеал — высоконравственный, творческий, компетентный гражданин России, принимающий судьбу Отечества как свою личную, осознающий ответственность за настоящее и будущее страны, укоренённый в духовных и культурных традициях многонационального народа Российской Федерации.

В соответствии с этим идеалом и нормативными правовыми актами Российской Федерации в сфере образования **цель воспитания** обучающихся в техникуме: развитие личности, создание условий для самоопределения и социализации на основе социокультурных, духовно-нравственных ценностей и принятых в российском обществе правил и норм поведения в интересах человека, семьи, общества и государства, формирование у обучающихся чувства патриотизма, гражданственности, уважения к памяти защитников Отечества и подвигам Героев Отечества, закону и правопорядку, человеку труда и старшему поколению, взаимного уважения, бережного отношения к культурному наследию и традициям многонационального народа Российской Федерации, природе и окружающей среде.

Задачи воспитания обучающихся в техникуме: усвоение ими знаний норм, духовнонравственных ценностей, традиций, которые выработало российское общество (социально значимых знаний); формирование и развитие личностных отношений к этим нормам, ценностям, традициям (их освоение, принятие); приобретение соответствующего этим нормам, ценностям, традициям социокультурного опыта поведения, общения, межличностных и социальных отношений, применения полученных знаний; достижение личностных результатов освоения общеобразовательных программ в соответствии с ФГОС. Личностные результаты освоения обучающимися техникума включают осознание российской гражданской идентичности, сформированность ценностей самостоятельности и инициативы, готовность обучающихся к саморазвитию, самостоятельности и личностному самоопределению, наличие мотивации к целенаправленной социально значимой деятельности, сформированность внутренней позиции личности как особого ценностного отношения к себе, окружающим людям и жизни в целом.

Воспитательная деятельность в техникуме планируется и осуществляется на основе аксиологического, антропологического, культурно-исторического, системно-деятельностного, личностно-ориентированного подходов и с учётом принципов воспитания: гуманистической направленности воспитания, совместной деятельности детей и взрослых, следования нравственному примеру, безопасной жизнедеятельности, инклюзивности, возрастосообразности.

1.2 Направления воспитания

Программа реализуется в единстве учебной и воспитательной деятельности техникума по основным направлениям воспитания в соответствии с ФГОС:

- гражданское воспитание — формирование российской гражданской идентичности, принадлежности к общности граждан Российской Федерации, к народу России как источнику власти в Российском государстве и субъекту тысячелетней российской государственности, уважения к правам, свободам и обязанностям гражданина России, правовой и политической культуры;
- патриотическое воспитание — воспитание любви к родному краю, Родине, своему народу, уважения к другим народам России; историческое просвещение, формирование российского национального

исторического сознания, российской культурной идентичности;

- духовно-нравственное воспитание — воспитание на основе духовно-нравственной культуры народов России, традиционных религий народов России, формирование традиционных российских семейных ценностей; воспитание честности, доброты, милосердия, справедливости, дружелюбия и взаимопомощи, уважения к старшим, к памяти предков;

- эстетическое воспитание — формирование эстетической культуры на основе российских традиционных духовных ценностей, приобщение к лучшим образцам отечественного и мирового искусства;

- физическое воспитание – формирование культуры здорового образа жизни и эмоционального благополучия; развитие физических способностей с учётом возможностей и состояния здоровья, навыков безопасного поведения в природной и социальной среде, чрезвычайных ситуациях;

- трудовое воспитание — воспитание уважения к труду, трудящимся, результатам труда (своего и других людей), ориентация на трудовую деятельность, получение профессии, личностное самовыражение в продуктивном, нравственно достойном труде в российском обществе, достижение выдающихся результатов в профессиональной деятельности;

- экологическое воспитание — формирование экологической культуры, ответственного, бережного отношения к природе, окружающей среде на основе российских традиционных духовных ценностей, навыков охраны, защиты, восстановления природы, окружающей среды;

- ценности научного познания — воспитание стремления к познанию себя и других людей, природы и общества, к получению знаний, качественного образования с учётом личностных интересов и общественных потребностей.

1.3 Целевые ориентиры результатов воспитания

Требования к личностным результатам освоения обучающимися образовательных программ техникума установлены в соответствующих ФГОС.

На основании этих требований представлены целевые ориентиры результатов в воспитании, развитии личности обучающихся, на достижение которых направлена деятельность педагогического коллектива для выполнения требований ФГОС.

Целевые ориентиры определены в соответствии с инвариантным содержанием воспитания обучающихся на основе российских базовых (гражданских, конституциональных) ценностей, обеспечивают единство воспитания, воспитательного пространства.

Целевые ориентиры результатов воспитания в техникуме сформулированы по направлениям воспитания в соответствии с ФГОС.

Целевые ориентиры

Гражданское воспитание

Осознанно выражающий свою российскую гражданскую принадлежность (идентичность) в поликультурном, многонациональном и многоконфессиональном российском обществе, в мировом сообществе.

Сознающий своё единство с народом России как источником власти и субъектом тысячелетней российской государственности, с Российским государством, ответственность за его развитие в настоящем и будущем на основе исторического просвещения, сформированного российского национального исторического сознания.

Проявляющий готовность к защите Родины, способный аргументированно отстаивать суверенитет и достоинство народа России и Российского государства, сохранять и защищать историческую правду.

Ориентированный на активное гражданское участие на основе уважения закона и правопорядка, прав и свобод сограждан.

Осознанно и деятельно выражающий неприятие любой дискриминации по социальным, национальным, расовым, религиозным признакам, проявлений экстремизма, терроризма, коррупции, антигосударственной деятельности.

Обладающий опытом гражданской социально значимой деятельности (в ученическом самоуправлении, волонтерском движении, экологических, военно-патриотических и др. объединениях, акциях, программах).

Патриотическое воспитание

Выражающий свою национальную, этническую принадлежность, приверженность к родной культуре, любовь к своему народу.

Сознающий причастность к многонациональному народу Российской Федерации, Российскому Отечеству, российскую культурную идентичность.

Проявляющий деятельное ценностное отношение к историческому и культурному наследию своего и других народов России, традициям, праздникам, памятникам народов, проживающих в родной стране — России.

Проявляющий уважение к соотечественникам, проживающим за рубежом, поддерживающий их права, защиту их интересов в сохранении российской культурной идентичности

Духовно-нравственное воспитание

Проявляющий приверженность традиционным духовно-нравственным ценностям, культуре народов России с учётом мировоззренческого, национального, конфессионального самоопределения.

Действующий и оценивающий своё поведение и поступки, поведение и поступки других людей с позиций традиционных российских духовно-нравственных ценностей и норм с осознанием последствий поступков, деятельно выражающий неприятие антигуманных и асоциальных поступков, поведения, противоречащих этим ценностям.

Проявляющий уважение к жизни и достоинству каждого человека, свободе мировоззренческого выбора и самоопределения, к представителям различных этнических групп, религий народов России, их национальному достоинству и религиозным чувствам с учётом соблюдения конституционных прав и свобод всех граждан.

Понимающий и деятельно выражающий ценность межнационального, межрелигиозного согласия людей, народов в России, способный вести диалог с людьми разных национальностей, отношения к религии и религиозной принадлежности, находить общие цели и сотрудничать для их достижения.

Ориентированный на создание устойчивой семьи на основе российских традиционных семейных ценностей; понимания брака как союза мужчины и женщины для создания семьи, рождения и воспитания в семье детей; неприятия насилия в семье, ухода от родительской ответственности.


Обладающий сформированными представлениями о ценности и значении в отечественной и мировой культуре языков и литературы народов России, демонстрирующий устойчивый интерес к чтению как средству познания отечественной и мировой духовной культуры.

Эстетическое воспитание

Выражающий понимание ценности отечественного и мирового искусства, российского и мирового художественного наследия.

Проявляющий восприимчивость к разным видам искусства, понимание эмоционального воздействия искусства, его влияния на поведение людей, умеющий критически оценивать это влияние.

Проявляющий понимание художественной культуры как средства коммуникации и самовыражения в современном обществе, значения нравственных норм, ценностей, традиций в искусстве.



Ориентированный на осознанное творческое самовыражение, реализацию творческих способностей в разных видах искусства с учётом российских традиционных духовных и нравственных ценностей, на эстетическое обустройство собственного быта.

Физическое воспитание, формирование культуры здоровья и эмоционального благополучия

Понимающий и выражающий в практической деятельности ценность жизни, здоровья и безопасности, значение личных усилий в сохранении и укреплении своего здоровья и здоровья других людей.

Соблюдающий правила личной и общественной безопасности, в том числе безопасного поведения в информационной среде.

Выражающий на практике установку на здоровый образ жизни (здоровое питание, соблюдение гигиены, режим занятий и отдыха, регулярную физическую активность), стремление к физическому совершенствованию, соблюдающий и пропагандирующий безопасный и здоровый образ жизни.

Проявляющий сознательное и обоснованное неприятие вредных привычек (курения, употребления алкоголя, наркотиков, любых форм зависимостей), деструктивного поведения в обществе и цифровой среде, понимание их вреда для физического и психического здоровья.

Демонстрирующий навыки рефлексии своего состояния (физического, эмоционального, психологического), состояния других людей с точки зрения безопасности, сознательного управления своим эмоциональным состоянием, развивающий способности адаптироваться к стрессовым ситуациям в общении, в разных коллективах, к меняющимся условиям (социальным, информационным, природным).

Трудовое воспитание

Уважающий труд, результаты труда, трудовые и профессиональные достижения своих земляков, их вклад в развитие своего поселения, края, страны, трудовые достижения российского народа.

Проявляющий способность к творческому созидательному социально значимому труду в доступных по возрасту социально-трудовых ролях, в том числе предпринимательской деятельности в условиях самозанятости или наёмного труда.

Участвующий в социально значимой трудовой деятельности разного вида в семье, общеобразовательной организации, своей местности, в том числе оплачиваемом труде в каникулярные периоды, с учётом соблюдения законодательства.

Выражающий осознанную готовность к получению профессионального образования, к непрерывному образованию в течение жизни как условию успешной профессиональной и общественной деятельности.

Понимающий специфику трудовой деятельности, регулирования трудовых отношений, самообразования и профессиональной самоподготовки в информационном высокотехнологическом обществе, готовый учиться и трудиться в современном обществе.

Ориентированный на осознанный выбор сферы трудовой, профессиональной деятельности в российском обществе с учётом личных жизненных планов, потребностей своей семьи, общества.

Экологическое воспитание

Демонстрирующий в поведении сформированность экологической культуры на основе понимания влияния социально-экономических процессов на природу, в том числе на глобальном уровне, ответственность за действия в природной среде.

Выражающий деятельное неприятие действий, приносящих вред природе.

Применяющий знания естественных и социальных наук для разумного, бережливого природопользования в быту, общественном пространстве.

Имеющий и развивающий опыт экологически направленной, природоохранной, ресурсосберегающей деятельности, участвующий в его приобретении другими людьми.


Ценности научного познания

Деятельно выражающий познавательные интересы в разных предметных областях с учётом своих интересов, способностей, достижений.

Обладающий представлением о современной научной картине мира, достижениях науки и техники, аргументированно выражающий понимание значения науки в жизни российского общества, обеспечении его безопасности, гуманитарном, социально-экономическом развитии России.

Демонстрирующий навыки критического мышления, определения достоверной научной информации и критики антинаучных представлений.

Развивающий и применяющий навыки наблюдения, накопления и систематизации фактов, осмысления опыта в естественнонаучной и гуманитарной областях познания, исследовательской деятельности.



РАЗДЕЛ 2. СОДЕРЖАТЕЛЬНЫЙ

2.1 Уклад техникума

История Полевского многопрофильного техникума им. В.И.Назарова, известного на Урале как «Северское ремесленное училище металлургов № 47», тесно связана с развитием металлургии, созданного 5 августа 1947 года, по приказу № 228 Свердловского областного управления трудовых резервов. Занятия в училище начались 1 октября 1947 года. Обучалось 135 человек специальностям: токарь, слесарь-ремонтник, прокатчик.

С 1947 по 2008 годы учебное заведение несколько раз меняло свое название. "Ремесленное училище № 47" - "ГПТУ № 47" - "СПТУ № 47" – "СПТУ № 47" - "Профессиональное училище № 47".

В 2008 году прошла реорганизация, к "Профессиональному училищу №47" было присоединено "Профессиональное училище №86". Оба образовательных учреждения стали называться «Полевским профессиональным лицеем имени В.И.Назарова». В 2013 году в результате объединения профессионального лицея (Полевской профессиональный лицей им. Назарова (2007-февр. 2011)) и профессионального училища № 98 в Полевском городском округе появился Полевской многопрофильный техникум им. В. И. Назарова.

За многолетнюю историю техникума было подготовлено более 16 тысяч специалистов для различных социально-экономических сфер деятельности.

До 1969 года в техникуме вели подготовку специалистов не только металлообрабатывающего и металлургического профилей, но и строительного направления (плотников, штукатуров, маляров, отделочников и т.д.), а также сферы обслуживания – поваров, кулинаров, швей и т.д.

Директорами были: Черемисов Павел Иванович (1947-1948гг.), Кузьмин Борис Иванович (1948-1949гг.), Истомин Федор Андреевич (1949-1951гг.), Трифонов Василий Иванович(1951-1952гг.), Логинова Наталья Дмитриевна - (1952 -1966 г.г.), Назаров Виктор Иванович - (1966 -1991 г.г.), «Народный учитель СССР», С 2008 года техникум носит его имя. Свитов Геннадий Иванович (с 1991-1994 г.г.), Сергеев Владимир Васильевич (с 1994 -2001 г.г.), удостоен звания «Отличник профтехобразования СССР», Азгаров Александр Тагирович (с 2001-2008 г.г.) «Отличник профтехобразования России», Колясников Владимир Петрович (90-е годы) ПУ № 86, Попова Тамара Александровна (90-е годы) ПУ № 98, Тишина Татьяна Александровна (2006-2015 г.г.) директор лицея и техникума, Колобков Павел Сергеевич (с 2016 г.) директор; депутат Думы Полевского городского округа.

Сегодня техникум готовит квалифицированных специалистов для АО «Северский трубный завод». Ежегодно выпускает более 200 молодых специалистов по профессиям: техническая эксплуатация и обслуживание электрического и электромеханического оборудования, обработка металла давлением и т. д. 60-70% выпускников учебного заведения трудоустраиваются на Северский трубный завод и другие предприятия Полевского городского округа.

На базе техникума в рамках Федеральной программы «Профессионалит», в 2022 году создан кластер «Металлургия». В кластер вошли ГАПОУ СО «Полевской многопрофильный техникум им. В.И.Назарова» (базовая организация); ГАПОУ СО «Каменск-Уральский политехнический колледж» (сетевая организация); АО «Северский трубный завод», АО «Синарский трубный завод» входящие в Трубную металлургическую компанию.

Федеральный проект «Профессионалитет», являясь составной частью национального проекта «Образование», направлен на реализацию комплекса мероприятий, предусмотренных государственными программами Российской Федерации «Развитие образования» и нацелен на модернизацию профессионального образования.

Цель проекта: комплексная реструктуризация системы среднего профессионального образования во взаимодействии с предприятиями, переход к отраслевому подходу подготовки кадров с финансированием результата, а не процесса обучения. Реализация мероприятий проекта осуществляется при участии Министерства промышленной торговли Российской Федерации.

Сегодня техникум реализует 12 образовательных программ вошедших Федеральный проект «Профессионалитет»

Техникум ведет работы по профориентации со школьниками, помогая сделать правильный выбор. Учащиеся общеобразовательных организаций привлечены к занятиям в программе Дней открытых дверей, мастер-классов, экскурсий не только техникума, но и градообразующего предприятия. АО «Северский трубный завод».

Коллектив техникума активно участвует в реализации областной программы «Уральская инженерная школа» по направлению металлургия.

В техникуме создана и успешно работает система дополнительного образования: курсы для безработных, курсы повышения квалификации, переквалификации и другие, в которых ежегодно обучаются более 120 слушателей.

Техникум активно участвует в областных и Всероссийских конкурсах, занимая призовые места.

Всестороннему развитию обучающихся способствует их участие в техническом творчестве, художественной самодеятельности, спортивно-массовой работе.

Ежегодно проводится спартакиада, в которой принимают участие свыше 200 студентов ежегодно, работает 3 спортивных секций: волейбол (юноши и девушки), баскетбол (юноши и девушки), мини-футбол (юноши и девушки, в которых занимается около 100 студентов).

За последние 5 лет техникум значительно реконструировал и расширил учебнолабораторную базу, приобрел и внедрил в учебный процесс современное оборудование и компьютерную технику, расширил контакты и сотрудничество с социальными партнерами.

История техникума богата своими воспитательными традициями: наши выпускники приводят учиться к нам своих детей, запомнив на всю жизнь уроки гуманизма, мужества, верности своей профессии и учебному заведению, культурно-массовые и спортивные мероприятия, декады по специальностям, а также сплоченный коллектив преподавателей и сотрудников.

В соответствии с планом работ организуются и проводятся такие традиционные мероприятия как:

- посвящение в студенты, День СПО, День Учителя, детская новогодняя елка, новогодний вечер для преподавателей и сотрудников техникума, день Татьяны, День смеха, Мисс и Мистер ПМТ, творческие конкурсы, спортивные соревнования, интеллектуальные игры, День защитника Отечества и 8 марта, День рождения техникума, встречи с выпускниками и другие мероприятия.

Кураторы учебных групп проводят классные тематические часы, формирующих правовую, профессиональную культуру, познавательный, нравственный, коммуникативный, эстетический потенциал личности студентов. Особое место занимают встречи с инспекторами по делам несовершеннолетних г. Полевского, с целью проведения лекций по профилактике правонарушений. Значительно расширяют кругозор студентов и способствуют их профессиональной подготовке экскурсии в музеи и на тематические выставки.

В техникуме работает психологическая служба: оказывается консультативная, психодиагностическая, коррекционно-развивающая помощь индивидуально и в группах по запросу преподавателей и родителей студентов.

Значительное внимание уделяется трудовому воспитанию, вопросам трудоустройства, позитивной социализации студентов в трудовых коллективах. На всех специальностях стали традиционными конференции по окончании профессиональной практики, когда студенты делятся со студентами младших курсов, полученным производственным опытом с использованием видео и мультимедиа презентаций.

Техникум активно принимает участие в значимых для воспитания федеральных и региональных проектах и программах:

- Большая перемена;
- Твой ход;
- Профессионалы
- Студенческие отряды;
- Волонтерское движение и наставничество, доброволец ПРО т.д.

2.2 Виды, формы и содержание воспитательной деятельности

2.2.1 Инвариантные модули

Воспитательная работа в рамках инвариантных модулей, согласно правовым условиям реализации учебных программ:

2.2.1.1. Урочная деятельность

Реализация воспитательного потенциала урочной деятельности, аудиторных занятий в рамках максимально допустимой учебной нагрузки предусматривать:

-максимальное использование воспитательных возможностей содержания учебных предметов для формирования у обучающихся российских традиционных духовно-нравственных и социокультурных ценностей, российского исторического сознания на основе исторического просвещения; подбор соответствующего содержания занятий, заданий, вспомогательных материалов, проблемных ситуаций для обсуждений;

-включение преподавателями в рабочие программы по учебным предметам, курсам, модулям целевых ориентиров результатов воспитания, их учёт в определении воспитательных задач занятий;

-включение преподавателями в рабочие программы учебных предметов, курсов, модулей тематики

в соответствии с календарным планом воспитательной работы;

-выбор методов, методик, технологий, оказывающих воспитательное воздействие на личность в соответствии с воспитательным идеалом, целью и задачами воспитания, целевыми ориентирами результатов воспитания; реализацию приоритета воспитания в учебной деятельности;

-привлечение внимания обучающихся к ценностному аспекту изучаемых на занятиях предметов, явлений и событий, инициирование обсуждений, высказываний своего мнения, выработки своего личностного отношения к изучаемым событиям, явлениям, лицам;

-применение интерактивных форм учебной работы — интеллектуальных, стимулирующих познавательную мотивацию, игровых методик, дискуссий, дающих возможность приобрести опыт ведения конструктивного диалога; групповой работы, которая учит строить отношения и действовать в команде, способствует развитию критического мышления;

-побуждение обучающихся соблюдать нормы поведения, правила общения со сверстниками и педагогами, соответствующие укладу техникума, установление и поддержку доброжелательной атмосферы;

-организацию наставничества мотивированных и эрудированных обучающихся над неуспевающими одноклассниками, в том числе с особыми образовательными потребностями, дающего обучающимся социально значимый опыт сотрудничества и взаимной помощи;

-инициирование и поддержку исследовательской деятельности обучающихся, планирование и выполнение индивидуальных и групповых проектов воспитательной направленности.

2.2.1.2. Внеурочная деятельность

Реализация воспитательного потенциала внеурочной деятельности в целях обеспечения индивидуальных потребностей обучающихся осуществляется в рамках выбранных ими курсов, занятий:

-мероприятия исторического просвещения, патриотической, гражданско-патриотической, военно-патриотической, краеведческой, историко-культурной направленности;

-мероприятия духовно-нравственной направленности по религиозным культурам народов России, основам духовно-нравственной культуры народов России, духовно-историческому краеведению;

-мероприятия познавательной, научной, исследовательской, просветительской направленности;

-мероприятия экологической, природоохранной направленности;

-занятия в области искусств, художественного творчества разных видов и жанров;

-мероприятия туристско-краеведческой направленности;

-курсы занятия оздоровительной и спортивной направленности.

2.2.1.3. Кураторство

Реализация воспитательного потенциала кураторства как особого вида педагогической деятельности, направленной, в первую очередь, на решение задач воспитания и социализации обучающихся, предусматривает:

-планирование и проведение классных часов целевой воспитательной тематической направленности;

-инициирование и поддержку кураторами участия учебных групп в делах техникума, мероприятиях, оказание необходимой помощи обучающимся в их подготовке, проведении и анализе;

-организацию интересных и полезных для личностного развития обучающихся совместных дел, позволяющих вовлекать в них обучающихся с разными потребностями, способностями, давать возможности для самореализации, устанавливать и укреплять доверительные отношения, стать для них значимым взрослым, задающим образцы поведения;

-сплочение коллектива учебной группы через игры и тренинги на командообразование, внеучебные мероприятия, походы, экскурсии, празднования дней рождения обучающихся;

-выработку совместно с обучающимися правил поведения учебной группы, участие в выработке таких правил поведения в техникуме;

-изучение особенностей личностного развития обучающихся путём наблюдения за их поведением, в специально создаваемых педагогических ситуациях, в играх, беседах по нравственным проблемам; результаты наблюдения сверяются с результатами бесед с родителями, преподавателями, а также с педагогом-психологом;

-доверительное общение и поддержку обучающихся в решении проблем, совместный поиск решений проблем, коррекцию поведения обучающихся через частные беседы индивидуально и вместе с их родителями, с другими обучающимися групп;

-индивидуальную работу с обучающимися учебной группы по ведению личных портфолио, в

которых они фиксируют свои учебные, творческие, спортивные, личностные достижения;

-регулярные консультации с преподавателями, направленные на формирование единства требований по вопросам воспитания и обучения, предупреждение и/или разрешение конфликтов между преподавателями и обучающимися;

-проведение мини-педагогов для решения конкретных проблем учебной группы, интеграции воспитательных влияний педагогов на обучающихся, привлечение преподавателей к участию в делах учебной группы, дающих им возможность лучше узнавать и понимать обучающихся, общаясь и наблюдая их во внеучебной обстановке, участвовать в родительских собраниях и классных часах;

-организацию и проведение регулярных родительских собраний, информирование родителей об успехах и проблемах обучающихся, их положении в группе, жизни группы в целом, помощь родителям и иным членам семьи в отношениях с преподавателями, администрацией;

-создание и организацию работы родительского совета группы, участвующего в решении вопросов воспитания и обучения в группе, техникума;

-привлечение родителей (законных представителей), членов семей обучающихся к организации и проведению воспитательных дел, мероприятий в группе и техникуме;

-проведение в группе праздников, конкурсов, экскурсий, посещение музеев и кинотеатров, театров, соревнований и т. п.

2.2.1.4. Основные дела техникума

Реализация воспитательного потенциала основных дел техникума предусматривает:

-праздники техникума, ежегодные творческие (театрализованные, музыкальные, литературные и т. п.) мероприятия, связанные с общероссийскими, региональными праздниками, памятными датами, в которых участвуют все учебные группы;

- участие во всероссийских акциях, посвящённых значимым событиям в России, мире;

- торжественные мероприятия, связанные с завершением образования, переходом на следующий уровень образования, символизирующие приобретение новых социальных статусов в техникуме, обществе;

- церемонии награждения (по итогам учебного периода, года) обучающихся и педагогов за участие в жизни техникума, достижения в конкурсах, соревнованиях, олимпиадах, вклад в развитие техникума, своей местности;

- социальные проекты в техникуме, совместно разрабатываемые и реализуемые обучающимися и педагогами, в том числе с участием социальных партнёров, комплексы дел благотворительной, экологической, патриотической, трудовой и др. направленности;

- проводимые для жителей поселения, своей местности и организуемые совместно с семьями обучающихся праздники, фестивали, представления в связи с памятными датами, значимыми событиями для жителей поселения;

- разновозрастные сборы, многодневные выездные события, включающие в себя комплекс коллективных творческих дел гражданской, патриотической, историко-краеведческой, экологической, трудовой, спортивно-оздоровительной и др. направленности;

- вовлечение по возможности каждого обучающегося в дела техникума в разных ролях (сценаристов, постановщиков, исполнителей, корреспондентов, ведущих, декораторов, музыкальных редакторов, ответственных за костюмы и оборудование, за приглашение и встречу гостей и т. д.), помощь обучающимся в освоении навыков подготовки, проведения, анализа дел техникума;

- наблюдение за поведением обучающихся в ситуациях подготовки, проведения, анализа основных дел техникума, мероприятий, их отношениями с обучающимися разных возрастов, с педагогами и другими взрослыми.

2.2.1.5. Внеурочные мероприятия

Реализация воспитательного потенциала внеурочных мероприятий предусматривает:

-общие внеурочные мероприятия, в том числе организуемые совместно с социальными партнёрами техникума;

-внеурочные тематические мероприятия воспитательной направленности, организуемые педагогами по изучаемым в техникуме учебным предметам, курсам, модулям;

-экскурсии, походы выходного дня (в музей, картинную галерею, технопарк, на предприятие и др.), организуемые в группах кураторами, в том числе совместно с родителями (законными представителями) обучающихся с привлечением их к планированию, организации, проведению, оценке мероприятия;

-литературные, исторические, экологические и другие походы, экскурсии, экспедиции, слёты и т. п., организуемые педагогами, в том числе совместно с родителями (законными представителями) обучающихся для изучения историко-культурных мест, событий, биографий проживавших в этой

местности российских поэтов и писателей, деятелей науки, природных и историко-культурных ландшафтов, флоры и фауны и др.;

-выездные события, включающие в себя комплекс коллективных творческих дел, в процессе которых складывается детско-взрослая общность, характеризующаяся доверительными взаимоотношениями, ответственным отношением к делу, атмосферой эмоционально-психологического комфорта.

2.2.1.6. Организация предметно-пространственной среды

Реализация воспитательного потенциала предметно-пространственной среды предусматривает совместную деятельность педагогов, обучающихся, других участников образовательных отношений по её созданию, поддержанию, использованию в воспитательном процессе:

- оформление внешнего вида здания, фасада, холла при входе в техникум государственной символикой Российской Федерации, субъекта Российской Федерации, муниципального образования (флаг, герб), изображениями символики Российского государства в разные периоды тысячелетней истории, исторической символики региона;

- организацию и проведение церемоний поднятия (спуска) государственного флага Российской Федерации;

- размещение карт России, Свердловской области (современных и исторических, точных и стилизованных, географических, природных, культурологических, художественно оформленных, в том числе материалами, подготовленными обучающимися) с изображениями значимых культурных объектов местности, Свердловской области, России, памятных исторических, гражданских, народных, религиозных мест почитания, портретов выдающихся государственных деятелей России, деятелей культуры, науки, производства, искусства, военных, героев и защитников Отечества;

- изготовление, размещение, обновление художественных изображений (символических, живописных, фотографических, интерактивных аудио и видео) природы России, Свердловской области, предметов традиционной культуры и быта, духовной культуры народов России;

- организацию и поддержание в техникуме звукового пространства позитивной духовно-нравственной, гражданско-патриотической воспитательной направленности (звонки-мелодии, музыка, информационные сообщения), исполнение гимна Российской Федерации;

- разработку, оформление, поддержание, использование в воспитательном процессе «мест гражданского почитания» в помещении техникума или на прилегающей территории для общественно-гражданского почитания лиц, мест, событий в истории России; мемориалов воинской славы, памятников, памятных досок;

- оформление и обновление «мест новостей», стендов в помещениях (холл первого этажа, рекреации), содержащих в доступной, привлекательной форме новостную информацию позитивного гражданско-патриотического, духовно-нравственного содержания, фотоотчёты об интересных событиях, поздравления педагогов и обучающихся и т. п.;

- разработку и популяризацию символики техникума (эмблема, флаг, логотип, элементы костюма обучающихся и т. п.), используемой как повседневно, так и в торжественные моменты;

- подготовку и размещение регулярно сменяемых экспозиций творческих работ обучающихся в разных предметных областях, демонстрирующих их способности, знакомящих с работами друг друга;

- поддержание эстетического вида и благоустройство всех помещений в техникуме, доступных и безопасных рекреационных зон;

- разработку, оформление, поддержание и использование игровых пространств, спортивных и игровых площадок, зон активного и тихого отдыха;

- создание и поддержание в вестибюле или библиотеке стеллажей свободного книгообмена, на которые обучающиеся, родители, педагоги могут выставлять для общего использования свои книги, брать для чтения другие;

- разработку и оформление пространств проведения значимых событий, праздников, церемоний, торжественных линеек, творческих вечеров (событийный дизайн);

- разработку и обновление материалов (стендов, плакатов, инсталляций и др.), акцентирующих внимание обучающихся на важных для воспитания ценностях, правилах, традициях, укладе колледжа, актуальных вопросах профилактики и безопасности.

Предметно-пространственная среда строится как максимально доступная для обучающихся с особыми образовательными потребностями.

2.2.1.7. Взаимодействие с родителями (законными представителями)

Реализация воспитательного потенциала взаимодействия с родителями (законными

представителями) обучающихся предусматривает:

-создание и деятельность в техникуме, в техникуме представительных органов родительского сообщества (родительского совета), участвующих в обсуждении и решении вопросов воспитания и обучения, деятельность представителей родительского сообщества в Совете техникума;

-тематические родительские собрания в группах, по вопросам воспитания, взаимоотношений обучающихся и педагогов, условий обучения и воспитания;

-проведение тематических собраний (в том числе по инициативе родителей), на которых родители могут получать советы по вопросам воспитания, консультации психологов, врачей, социальных работников, служителей традиционных российских религий, обмениваться опытом;

-родительские форумы на интернет-сайте техникума, интернет-сообщества, группы с участием педагогов, на которых обсуждаются интересующие родителей вопросы, согласуется совместная деятельность;

-участие родителей в психолого-педагогических консилиумах в случаях, предусмотренных нормативными документами о психолого-педагогическом консилиуме в техникуме в соответствии с порядком привлечения родителей (законных представителей);

-при наличии среди обучающихся детей-сирот, оставшихся без попечения родителей, приёмных детей целевое взаимодействие с их законными представителями.

2.2.1.8. Самоуправление

Реализация воспитательного потенциала ученического самоуправления в техникуме предусматривает:

- представление органами ученического самоуправления интересов обучающихся в процессе управления общеобразовательной организацией;

- организацию и деятельность органов ученического самоуправления (совет обучающихся или др.), избранных обучающимися;

- защиту органами ученического самоуправления законных интересов и прав обучающихся;

- участие представителей органов ученического самоуправления в разработке, обсуждении и реализации рабочей программы воспитания, календарного плана воспитательной работы, в анализе воспитательной деятельности в общеобразовательной организации.

2.2.1.9. Профилактика и безопасность

Реализация воспитательного потенциала профилактической деятельности в целях формирования и поддержки безопасной и комфортной среды в техникуме предусматривает:

- организацию деятельности педагогического коллектива по созданию в техникуме эффективной профилактической среды обеспечения безопасности жизнедеятельности как условия успешной воспитательной деятельности;

- проведение исследований, мониторинга рисков безопасности и ресурсов повышения безопасности, выделение и психолого-педагогическое сопровождение групп риска обучающихся по разным направлениям (агрессивное поведение, зависимости и др.);

- проведение коррекционно-воспитательной работы с обучающимся групп риска силами педагогического коллектива и с привлечением сторонних специалистов (психологов, конфликтологов, коррекционных педагогов, работников социальных служб, правоохранительных органов, опеки и т. д.);

- разработку и реализацию профилактических программ, направленных на работу как с девиантными обучающимися, так и с их окружением; организацию межведомственного взаимодействия;

- вовлечение обучающихся в воспитательную деятельность, проекты, программы профилактической направленности социальных и природных рисков в техникуме и в социокультурном окружении с педагогами, родителями, социальными партнёрами (антинаркотические, антиалкогольные, против курения, вовлечения в деструктивные детские и молодёжные объединения, культы, субкультуры, группы в социальных сетях; по безопасности в цифровой среде, на транспорте, на воде, безопасности дорожного движения, противопожарной безопасности, антитеррористической и антиэкстремистской безопасности, гражданской обороне и т. д.);

- организацию превентивной работы с обучающимися со сценариями социально одобряемого поведения, по развитию навыков саморефлексии, самоконтроля, устойчивости к негативным воздействиям, групповому давлению;

- профилактику правонарушений, девиаций посредством организации деятельности, альтернативной девиантному поведению — познания (путешествия), испытания себя (походы, спорт),

значимого общения, творчества, деятельности (в том числе профессиональной, религиозно-духовной, благотворительной, художественной и др.);

- предупреждение, профилактику и целенаправленную деятельность в случаях появления, расширения, влияния в техникуме маргинальных групп обучающихся (оставивших обучение, криминальной направленности, с агрессивным поведением и др.);

- профилактику расширения групп, семей обучающихся, требующих специальной психолого-педагогической поддержки и сопровождения (слабоуспевающие, социально запущенные, социально неадаптированные дети-мигранты, обучающиеся с ОВЗ и т. д.).

2.2.1.10. Социальное партнёрство

Реализация воспитательного потенциала социального партнёрства предусматривает:

- участие представителей организаций-партнёров, в том числе в соответствии с договорами о сотрудничестве, в проведении отдельных мероприятий в рамках рабочей программы воспитания и календарного плана воспитательной работы (дни открытых дверей, государственные, региональные, праздники техникума, торжественные мероприятия и т. п.);

- участие представителей организаций-партнёров в проведении отдельных уроков, внеурочных занятий, мероприятий соответствующей тематической направленности;

- проведение на базе организаций-партнёров отдельных уроков, занятий, акций воспитательной направленности;

- проведение открытых дискуссионных площадок (студенческих, педагогических, родительских) с представителями организаций-партнёров для обсуждений актуальных проблем, касающихся жизни техникума, г. Полевского, Свердловской области, Российской Федерации;

- реализация социальных проектов, совместно разрабатываемых обучающимися, педагогами с организациями-партнёрами благотворительной, экологической, патриотической, трудовой и т. д. направленности, ориентированных на воспитание обучающихся, преобразование окружающего социума, позитивное воздействие на социальное окружение.

2.2.1.11. Профориентация

Реализация воспитательного потенциала профориентационной работы техникума предусматривает:

- проведение циклов профориентационных часов, направленных на подготовку обучающегося к осознанному планированию и реализации своего профессионального будущего;

- профориентационные игры (игры-симуляции, деловые игры, квесты, кейсы), расширяющие знания о профессиях, способах выбора профессий, особенностях, условиях разной профессиональной деятельности;

- экскурсии на предприятия, в организации, дающие начальные представления о существующих профессиях и условиях работы;

- посещение профориентационных выставок, ярмарок профессий, тематических профориентационных парков, лагерей, дней открытых дверей в организациях профессионального, высшего образования;

- совместное с педагогами изучение обучающимися интернет-ресурсов, посвящённых выбору профессий, прохождение профориентационного онлайн-тестирования, онлайн-курсов по интересующим профессиям и направлениям профессионального образования;

- участие в работе всероссийских профориентационных проектов;

- индивидуальное консультирование психологом обучающихся и их родителей (законных представителей) по вопросам склонностей, способностей, иных индивидуальных особенностей обучающихся, которые могут иметь значение в выборе ими будущей профессии;

- освоение обучающимися основ профессии в рамках различных курсов, включённых в обязательную часть образовательной программы, в рамках компонента участников образовательных отношений, внеурочной деятельности, дополнительного образования.

2.2.2 Вариативные модули

2.2.2.1 Студенческий спортивный клуб

Спортивный клуб создан в целях привлечения студентов к систематическим занятиям физической культурой и массовым спортом, формирования у них потребности в здоровом образе жизни, развития студенческого самоуправления, а также развития и популяризации традиций региона в области физической культуры и спорта. Участие в спортивных соревнованиях различного уровня. Развитие волонтерского движения по пропаганде здорового образа жизни. Организация спортивно-массовой работы со студентами, имеющими отклонения в состоянии здоровья, ограниченные возможности здоровья.

В целях реализации основных задач студенческий спортивный клуб осуществляет:

- организацию и проведение спортивных, физкультурных и оздоровительных мероприятий в образовательных организациях, в том числе этапов Всероссийских соревнований обучающихся по различным видам спорта, проводимым в техникуме;
- воспитание физических и морально-волевых качеств, укрепление здоровья студентов, социальной активности студентов и педагогических работников техникума посредством занятий физической культурой и спортом;
- привлечение обучающихся с ОВЗ к участию и проведению массовых физкультурно-спортивных и оздоровительных мероприятий;
- формирование команд по различным видам спорта и обеспечение их участия в соревнованиях разного уровня;
- пропаганду в техникуме основных идей физической культуры, спорта, здорового образа жизни, физкультурно-спортивного комплекса «Готов к труду и обороне»;
- поощрение обучающихся, педагогов, работников техникума, добившихся высоких спортивных показателей;
- информирование обучающихся, педагогов, родителей (законных представителей) о проводимых спортивных, физкультурных и оздоровительных мероприятиях в техникуме;
- организация деятельности спортивных секций в рамках программ внеурочной деятельности, к занятиям в которых допускаются обучающиеся, не имеющие медицинских противопоказаний (наличие медицинской справки).

ССК осуществляет свою деятельность во взаимодействии с техникумом, с другими образовательными организациями, в том числе со структурными подразделениями, реализующими дополнительные общеразвивающие программы физкультурно-спортивной направленности, иными организациями (ДЮСШ, Федерациями по видам спорта и др.).

ССК взаимодействует со средствами массовой информации, по согласованию с администрацией техникума размещает информацию о деятельности ССК в печатных и электронных СМИ, на официальных сайтах образовательного учреждения.

Совместно с администрацией техникума:

- формирует сборные команды техникума по видам спорта и обеспечивает их участие в спортивных соревнованиях различного уровня;
- организует и проводит смотры-конкурсы на лучшую постановку массовой физкультурно-спортивной и оздоровительной работы среди групп техникума, присваивает статус «студент-спортсмен».

В целях охраны и укрепления здоровья за всеми обучающимися ССК устанавливается врачебный контроль, который осуществляется медицинскими работниками медицинских организаций, где обучающиеся получают первичную медико-санитарную помощь.

2.2.2.2 Дополнительное образование

Дополнительное образование в техникуме осуществляется через отдел дополнительного образования.

Отдел дополнительного образования (далее - ОДО)

Деятельность отдела дополнительного образования направлена на достижение следующих целей:

- реализация дополнительных профессиональных программ (программ повышения квалификации и программ профессиональной переподготовки);
- реализация основных программ профессионального обучения;
- дополнительное образование детей и взрослых.

В сущности, дополнительное образование — это мотивированное образование, позволяющее обучающемуся приобрести устойчивую потребность в познании и творчестве, максимально реализовать себя, самоопределившись профессионально и личностно.

2.2.2.3 Медиа техникума

Цель медиа техникума - развитие коммуникативной культуры обучающихся, формирование навыков общения и сотрудничества, поддержка творческой самореализации обучающихся. Воспитательный потенциал медиа техникума реализуется в рамках следующих видов и форм деятельности:

- повышение социальной активности, уровня культуры обучающихся;
- эффективное использование творческого потенциала обучающихся.

Медиацентр техникума:

- освещение научно-практических, творческих и спортивных мероприятий с участием студентов, их родителей, педагогического коллектива и работодателей.

2.2.2.4 Добровольческая деятельность (волонтерство), наставничество

Целью добровольческой (волонтерской) деятельности и наставничества является предоставление возможности каждому волонтеру проявить себя, реализовать свой потенциал посредством вовлечения обучающихся техникума в социальную практику (через участие в социальных, экологических, гуманитарных, культурно-образовательных, просветительских и других проектах).

Волонтерские мероприятия входят в разряд мероприятий, не предусмотренных учебным планом. Волонтером может быть обучающийся, успешно выполняющий учебную программу, который добровольно изъявил желание работать в составе движения в свободное от учебы время.

К задачам добровольческой (волонтерской) деятельности и наставничества относятся:

- получение навыков самореализации и самоорганизации для решения социальных задач;
- гуманистическое и патриотическое воспитание обучающихся техникума;
- вовлечение обучающихся техникума в проекты, связанные с оказанием конкретной помощи социально незащищенным слоям населения, охраной окружающей среды;
- содействие всестороннему развитию обучающихся техникума, формированию у них активной жизненной позиции;
- расширение сферы внеучебной деятельности и организации досуга обучающихся техникума.

Основными направлениями волонтерской деятельности в техникуме являются:

- социальное волонтерство, в том числе помощь ветеранам педагогического труда техникума, пенсионерам и пожилым людям, работа в детских домах и школах-интернатах;
- патронирование инвалидов и лиц с ограниченными возможностями здоровья);
- оказание волонтерской поддержки и работа наставника в решении задач социализации обучающимся техникума, находящимся в трудной жизненной ситуации;
- профилактика негативных проявлений в подростковой и молодежной среде;
- пропаганда здорового образа жизни;
- правовое, культурное просвещение обучающихся техникума;
- проектное волонтерство.

Реализация задач волонтерского движения и наставничества осуществляется через организацию волонтерского отряда из состава обучающихся и педагогов техникума.

Зачисление обучающихся техникума в состав волонтерского отряда и в качестве наставника осуществляется на основании письменного заявления кандидата на имя руководителя волонтерского движения. Список волонтерского отряда утверждается приказом директора техникума.

Для проведения мероприятий и акций волонтерский отряд использует спонсорскую помощь, целевые бюджетные средства образовательной организации на организацию внеучебной работы и прочих источников, разрешенных законодательством РФ.

РАЗДЕЛ 3. ОРГАНИЗАЦИОННЫЙ

3.1 Кадровое обеспечение

Реализация рабочей программы воспитания укомплектована квалифицированными специалистами, которые выполняют каждый свою функцию, а именно:

Директор:

- основное руководство реализацией Программы;
- подбор и расстановка кадров.

Главный бухгалтер:

- выделение денежных средств на обеспечение материальной базы для реализации

Программы;

- контроль за расходованием денежных средств в рамках реализуемой Программы.

Заместитель директора по учебно-воспитательной работе:

- общее руководство реализацией Программы;
- контроль исполнения плана мероприятий реализации Программы.

Заместитель директора по учебно-производственной работе:

- общее руководство реализацией Программы;
- контроль исполнения плана мероприятий реализации Программы.

Заместитель директора по учебно-методической работе:

- научно-методическое руководство;
- организация повышения квалификации и научного потенциала педагогических кадров.

Педагог-психолог:

- организация психолого-педагогической поддержки обучающимся, родителям студентов, сотрудникам техникума;

- осуществление мониторинга готовности студентов к профильному и профессиональному самоопределению через проведение компьютерной профориентационной диагностики;
- проведение бесед, психологического просвещения для всех участников образовательного процесса;
- осуществление психологические консультации с учётом возрастных особенностей обучающихся;
- способствует формированию у обучающихся адекватной самооценки, ситуации успеха при проведении различных конкурсов.

Преподаватели, социальный педагог, педагог-организатор; кураторы учебных групп:

- организация мероприятий в колледже, с привлечением к деятельности активных студентов (волонтеров - профориентаторов);
- развитие познавательного интереса, творческой направленности личности студентов, с использованием разнообразных методов и средств: проектная деятельность, деловые игры, семинары, круглые столы, конференции, предметные недели, олимпиады, факультативы, конкурсы стенных газет, домашние сочинения и т.д.:
- обеспечение профориентационной направленности занятий, формирование у обучающихся общепрофессиональных и профессионально важных навыков;
- проведение наблюдения по выявлению склонностей и способностей студентов.

Кураторы учебных групп:

- контроль за организацией занятий по внеурочной занятости.

3.2 Нормативно-методическое обеспечение

Нормативно-методическое обеспечение воспитательной работы состоит из:

- Устав техникума;
- Правила внутреннего трудового распорядка сотрудников техникума;
- Правила внутреннего распорядка техникума;
- Кодекс профессиональной этики педагога;
- Положение о службе примирения;
- Положение о наложении и снятии дисциплинарного взыскания;
- Положение о совете по профилактике правонарушений и дисциплинарных проступков;
- Положение деятельности куратора учебной группы;
- Положение о мониторинге социальных сетей;
- Методические рекомендации для кураторов учебных групп по проведению мониторинга социальных сетей обучающихся;
- Положение о совете обучающихся;
- Положение о совете родителей (законных представителей);
- Положение об организации волонтерского движения;
- Порядок выявления и учета несовершеннолетних, находящихся в социально опасном положении;
- Положение о предоставлении материальной помощи обучающимся;
- Положение "О мерах социальной поддержки (защиты) обучающихся";
- Положение о Центре содействия трудоустройству выпускников и профориентационной работы;
- Устав студенческого спортивного клуба;

3.3 Требования к условиям работы с обучающимися с особыми образовательными потребностями

В воспитательной работе с категориями обучающихся, имеющих особые образовательные потребности: обучающихся с инвалидностью, с ОВЗ, из социально уязвимых групп (например, воспитанники детских домов, из семей мигрантов, билингвы и др.), одарённых, с отклоняющимся поведением, — в техникуме создаются особые условия.

Особыми задачами воспитания обучающихся с особыми образовательными потребностями являются:

- налаживание эмоционально-положительного взаимодействия с окружающими для их успешной социальной адаптации и интеграции в техникуме;
- формирование доброжелательного отношения к обучающимся и их семьям со стороны всех участников образовательных отношений;
- построение воспитательной деятельности с учётом индивидуальных особенностей и возможностей каждого обучающегося;
- обеспечение психолого-педагогической поддержки семей обучающихся, содействие повышению

уровня их педагогической, психологической, медико-социальной компетентности.

При организации воспитания обучающихся с особыми образовательными потребностями техникума ориентируется на:

- формирование личности ребёнка с особыми образовательными потребностями с использованием адекватных возрасту и физическому и (или) психическому состоянию методов воспитания;
- создание оптимальных условий совместного воспитания и обучения обучающихся с особыми образовательными потребностями и их сверстников, с использованием адекватных вспомогательных средств и педагогических приёмов, организацией совместных форм работы воспитателей, педагогов-психологов;
- личностно-ориентированный подход в организации всех видов деятельности обучающихся с особыми образовательными потребностями.

3.4 Система поощрения социальной успешности и проявлений активной жизненной позиции обучающихся

Система поощрения проявлений активной жизненной позиции и социальной успешности обучающихся призвана способствовать формированию у обучающихся ориентации на активную жизненную позицию, инициативность, максимально вовлекать их в совместную деятельность в воспитательных целях. Система проявлений активной жизненной позиции и поощрения социальной успешности обучающихся строится на принципах:

- публичности, открытости поощрений (информирование всех обучающихся о награждении, проведение награждений в присутствии значительного числа обучающихся);
- соответствия артефактов и процедур награждения укладу техникума, качеству воспитывающей среды, символике техникума;
- прозрачности правил поощрения (наличие положения о награждениях, неукоснительное следование порядку, зафиксированному в этом документе, соблюдение справедливости при выдвижении кандидатур);
- регулирования частоты награждений (недопущение избыточности в поощрениях, чрезмерно больших групп поощряемых и т. п.);
- сочетания индивидуального и коллективного поощрения (использование индивидуальных и коллективных наград даёт возможность стимулировать индивидуальную и коллективную активность обучающихся, преодолевать межличностные противоречия между обучающимися, получившими и не получившими награды);
- привлечения к участию в системе поощрений на всех стадиях родителей (законных представителей) обучающихся, представителей родительского сообщества, самих обучающихся, их представителей (с учётом наличия ученического самоуправления), сторонних организаций, их статусных представителей;
- дифференцированности поощрений (наличие уровней и типов наград позволяет продлить стимулирующее действие системы поощрения).

Формы поощрения проявлений активной жизненной позиции обучающихся и социальной успешности: индивидуальные и групповые портфолио, рейтинги, благотворительная поддержка.

Ведение портфолио — деятельность обучающихся при её организации и регулярном поощрении куратором, поддержке родителями (законными представителями) по собиранию (накоплению) артефактов, фиксирующих и символизирующих достижения обучающегося.

Портфолио может включать артефакты признания личностных достижений, достижений в группе, участия в деятельности (грамоты, поощрительные письма, фотографии призов, фото изделий, работ и др., участвовавших в конкурсах и т. д.). Кроме индивидуального портфолио, возможно ведение портфолио учебной группы.

Рейтинги — размещение имен (фамилий) обучающихся или названий (номеров) групп обучающихся в последовательности, определяемой их успешностью, достижениями в чём-либо.

Благотворительная поддержка обучающихся, групп обучающихся заключается в материальной поддержке проведения в техникуме воспитательных дел, мероприятий, проведения внеурочных мероприятий, различных форм совместной деятельности воспитательной направленности, в индивидуальной поддержке нуждающихся в помощи обучающихся, семей, педагогических работников.

Благотворительность предусматривает публичную презентацию благотворителей и их деятельности.

3.5 Анализ воспитательного процесса

Анализ воспитательного процесса осуществляется в соответствии с целевыми ориентирами

результатов воспитания, личностными результатами обучающихся техникума, установленными соответствующими ФГОС.

Основным методом анализа воспитательного процесса в техникуме является ежегодный самоанализ воспитательной работы с целью выявления основных проблем и последующего их решения с привлечением (при необходимости) внешних экспертов, специалистов.

Планирование анализа воспитательного процесса включен в календарный план воспитательной работы.

Основные принципы самоанализа воспитательной работы:

- взаимное уважение всех участников образовательных отношений;
- приоритет анализа сущностных сторон воспитания ориентирует на изучение прежде всего не количественных, а качественных показателей, таких как сохранение уклада техникума, качество воспитывающей среды, содержание и разнообразие деятельности, стиль общения, отношений между педагогами, обучающимися и родителями;

- развивающий характер осуществляемого анализа ориентирует на использование его результатов для совершенствования воспитательной деятельности педагогических работников (знания и сохранения в работе цели и задач воспитания, умелого планирования воспитательной работы, адекватного подбора видов, форм и содержания совместной деятельности с обучающимися, коллегами, социальными партнёрами);

- распределённая ответственность за результаты личностного развития обучающихся ориентирует на понимание того, что личностное развитие — это результат как организованного социального воспитания, в котором техникум участвует наряду с другими социальными институтами, так и стихийной социализации, и саморазвития.

Основные направления анализа воспитательного процесса:

1. Результаты воспитания, социализации и саморазвития обучающихся.

Критерием, на основе которого осуществляется данный анализ, является динамика личностного развития обучающихся в каждой учебной группе.

Анализ проводится кураторами вместе с заместителем директора по воспитательной работе (советником директора по воспитанию, педагогом-психологом, социальным педагогом, педагогом-организатором) с последующим обсуждением результатов на методическом объединении или педагогическом совете.


Основным способом получения информации о результатах воспитания, социализации и саморазвития обучающихся является педагогическое наблюдение. Внимание педагогов сосредоточивается на вопросах: какие проблемы, затруднения в личностном развитии обучающихся удалось решить за прошедший учебный год; какие проблемы, затруднения решить не удалось и почему; какие новые проблемы, трудности появились, над чем предстоит работать педагогическому коллективу.

2. Состояние совместной деятельности обучающихся и взрослых.

Критерием, на основе которого осуществляется данный анализ, является наличие интересной, событийно насыщенной и личностно развивающей совместной деятельности обучающихся и взрослых.

Анализ проводится заместителем директора по воспитательной работе (советником директора по воспитанию, педагогом-психологом, социальным педагогом, педагогом-организатором), кураторами с привлечением Совета родителей (законных представителей) обучающихся, совета обучающихся. Способами получения информации о состоянии организуемой совместной деятельности обучающихся и педагогических работников могут быть анкетирования и беседы с обучающимися и их родителями (законными представителями), педагогическими работниками, представителями совета обучающихся. Результаты обсуждаются на заседании методических объединений или педагогическом совете. Внимание сосредоточивается на вопросах, связанных с качеством:

- реализации воспитательного потенциала урочной деятельности;
- организуемой внеурочной деятельности обучающихся;
- деятельности кураторов и их групп;
- проводимых основных дел техникума, мероприятий;
- внеурочных мероприятий;
- создания и поддержки предметно-пространственной среды;
- взаимодействия с родительским сообществом;
- деятельности ученического самоуправления;
- деятельности по профилактике и безопасности;
- дополнительное образование;

- 
- медиа техникума;
 - реализации потенциала социального партнёрства;
 - деятельности по профориентации обучающихся;
 - студенческий спортивный клуб;
 - добровольческая деятельность (волонтерство), наставничество.

Итогом самоанализа является перечень выявленных проблем, над решением которых предстоит работать педагогическому коллективу.

Итоги самоанализа оформляются в виде отчёта, составляемого заместителем директора по воспитательной работе (совместно с советником директора по воспитательной работе) в конце учебного года, рассматриваются и утверждаются педагогическим советом или иным коллегиальным органом управления в техникуме.

